

БЮДЖЕТ ДЛЯ ГРАЖДАН

**к Закону Краснодарского края
от 18 декабря 2013 года № 2850-КЗ
«О краевом бюджете на 2014 год
и на плановый период
2015 и 2016 годов»**

Представляем Вашему вниманию основные параметры краевого бюджета на 2014 год и плановый период 2015-2016 годов.

Закон о краевом бюджете – это очень сложный и объемный документ: более трех тысяч страниц информации, непростой для восприятия даже профессиональных экономистов и финансистов.

В нашем "бюджете для граждан" основные положения главного финансового документа региона изложены так, чтобы каждый мог понять, какие обязательства берет на себя государство, на какие цели и в каком объеме направляются бюджетные средства.

По итогам рейтинга, составленного Центром прикладной экономики по заказу электронного журнала «Госменеджмент», Краснодарский край стал лидером среди субъектов Российской Федерации по уровню открытости бюджетных данных за 2013 год.

ОБЩАЯ ИНФОРМАЦИЯ

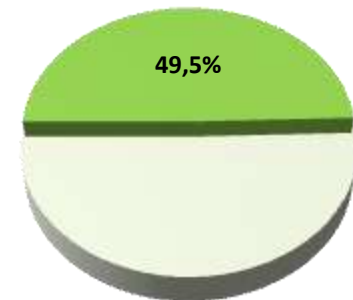
Площадь
76 ТЫС.КВ.КМ

Население
5 330 181 человек
(на 01.01.2013)

Краснодарский край

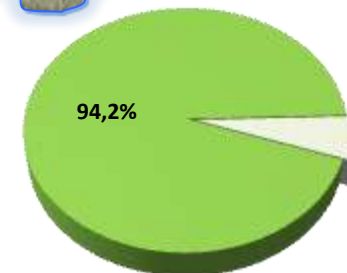
экономически
активное население
(15-72 лет)

49,5%



доля занятых
в экономике (от
общей численности
экономически
активного
населения)

94,2%



городское
население
54,3%

сельское
население
45,7%



женщины
53,6%

мужчины
46,4%



ОСНОВНЫЕ ПОНЯТИЯ О БЮДЖЕТЕ

БЮДЖЕТ – ЭТО ПЛАН ДОХОДОВ И РАСХОДОВ НА ОПРЕДЕЛЕННЫЙ ПЕРИОД

ДОХОДЫ

поступающие в бюджет на безвозмездной и безвозвратной основе денежные средства

➤ НАЛОГОВЫЕ ДОХОДЫ

➤ НЕНАЛОГОВЫЕ ДОХОДЫ

➤ БЕЗВОЗМЕЗДНЫЕ ПОСТУПЛЕНИЯ

СОСТАВ ИСТОЧНИКОВ ДОХОДОВ БЮДЖЕТА
ОПРЕДЕЛЯЕТСЯ БЮДЖЕТНЫМ КОДЕКСОМ
РОССИЙСКОЙ ФЕДЕРАЦИИ

ЦЕЛЬ СОСТАВЛЕНИЯ БЮДЖЕТА

учет объема располагаемых
и расходующихся денежных средств

РАСХОДЫ

выплачиваемые из бюджета денежные средства

➤ ПО ТИПАМ РАСХОДНЫХ ОБЯЗАТЕЛЬСТВ

➤ ПО ГОСУДАРСТВЕННЫМ ПРОГРАММАМ

➤ ПО ФУНКЦИЯМ

➤ ПО ЭКОНОМИЧЕСКОМУ СОДЕРЖАНИЮ

РАЗГРАНИЧЕНИЕ РАСХОДОВ
БЮДЖЕТОВ УСТАНОВЛЕНО:

Конституцией Российской Федерации

Федеральным законом
от 6 октября 1999 года № 184-ФЗ
«Об общих принципах организации
законодательных (представительных)
и исполнительных органов государственной
власти субъектов Российской Федерации»

Федеральным законом
от 6 октября 2003 года № 131-ФЗ
«Об общих принципах местного самоуправления
в Российской Федерации»

ОСНОВНЫЕ ПОНЯТИЯ О БЮДЖЕТЕ

ДОХОДЫ БЮДЖЕТА

➤ НАЛОГОВЫЕ ДОХОДЫ

поступления от уплаты организациями, гражданами налогов, установленных Налоговым кодексом Российской Федерации, к примеру:

- ▶ налог на прибыль организаций;
- ▶ налог на добавленную стоимость;
- ▶ налог на имущество;
- ▶ транспортный налог;
- ▶ другие

➤ НЕНАЛОГОВЫЕ ДОХОДЫ

поступления от уплаты организациями, гражданами других платежей и сборов, установленных законодательством Российской Федерации, к примеру:

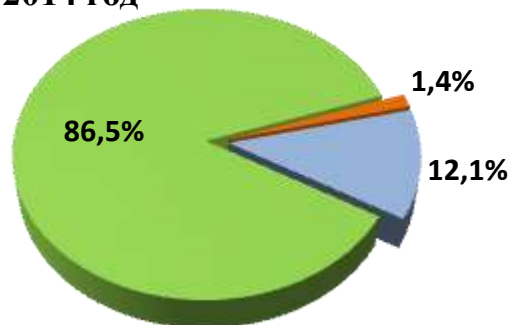
- ▶ доходы от использования имущества, находящегося в государственной или муниципальной собственности;
- ▶ плата за негативное воздействие на окружающую среду;
- ▶ средства, поученные в результате применения мер гражданско-правовой, административной и уголовной ответственности, в том числе штрафы, конфискации, компенсации;
- ▶ другие

➤ БЕЗВОЗМЕЗДНЫЕ ПОСТУПЛЕНИЯ

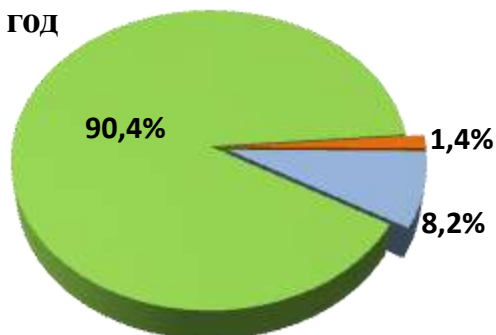
- ▶ поступления от других бюджетов (межбюджетные трансферты);
- ▶ поступления от организаций, граждан (кроме налоговых и неналоговых доходов)

Структура доходов краевого бюджета

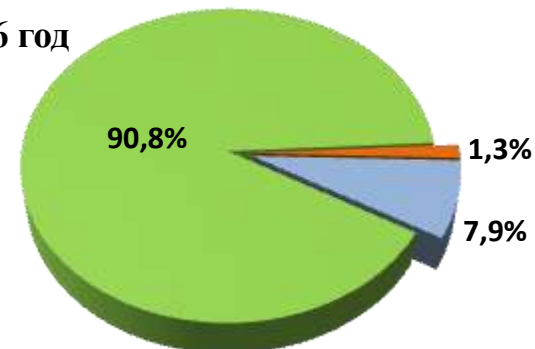
2014 год



2015 год



2016 год



■ налоговые доходы

■ неналоговые доходы

■ безвозмездные поступления

ОСНОВНЫЕ ПОНЯТИЯ О БЮДЖЕТЕ

Сбалансированность бюджетов – это одно из основных условий развития экономики страны, региона, муниципалитета.

Именно в этом случае население получает пенсии, пособия, бесплатную медицинскую помощь, образование – все, что помогает легче жить и меньше тратить из личного кармана.

Чтобы понять, насколько в бюджете достаточно средств, можно рассмотреть возможности бюджета на примере 1 миллиарда рублей

**1
МЛРД.
РУБЛЕЙ**

ежемесячная зарплата примерно в 20 тыс. рублей для 38 тыс. человек (с учетом социальных взносов 30%)

увеличение ежемесячной зарплаты на 1 000 рублей для 63 тыс. человек (с учетом социальных взносов 30%) в течение года

субсидии на жилищно-коммунальные услуги для 60 тыс. семей в течение года

строительство примерно 9 детских садов на 150 мест каждый

ОСНОВНЫЕ ПОНЯТИЯ О БЮДЖЕТЕ

РЕЗУЛЬТАТ ИСПОЛНЕНИЯ БЮДЖЕТА

ДЕФИЦИТ
(расходы больше доходов)

возможные причины

замедление (спад) экономического развития
(отставание роста бюджетных доходов
по сравнению с растущими
государственными расходами)

чрезвычайные обстоятельства,
политические и природные катаклизмы
(государственных резервов недостаточно,
чтобы бороться с их последствиями)

необходимость финансирования
крупных инвестиций в развитие
(модернизации) экономики

возможные меры

принимается решение об источниках
покрытия дефицита (например,
использовать имеющиеся
накопления, остатки, взять в долг)

ПРОФИЦИТ
(доходы больше расходов)

возможные причины

экономический рост,
активизация хозяйственной деятельности
субъектов экономики

более экономное расходование бюджетных
средств при 100%-ном финансировании
всех предусмотренных бюджетом расходов

недостаточное использование средств
на запланированные расходы
(неравномерное освоение бюджетных
инвестиций)

возможные меры

принимается решение, как использовать
имеющиеся средства (например,
накапливать резервы, остатки,
погашать долг)

**ПРЯМАЯ ЗАВИСИМОСТЬ НАСЕЛЕНИЯ ОТ КАЧЕСТВА БЮДЖЕТА ТРЕБУЕТ
МАКСИМАЛЬНОГО УЧАСТИЯ САМОЙ ЗАИНТЕРЕСОВАННОЙ СТОРОНЫ,
ТО ЕСТЬ ВСЕХ НАС**

КАКИЕ НАЛОГИ УПЛАЧИВАЕТ В БЮДЖЕТ ГРАЖДАНИН

(не являющийся индивидуальным предпринимателем)

НАЛОГ НА ДОХОДЫ ФИЗИЧЕСКИХ ЛИЦ

13%

в отдельных случаях
9%, 30%, 35%

Налоговый кодекс
Российской Федерации

налоговый агент

(источник выплаты дохода налогоплательщику):

- исчисляет налог
- удерживает из дохода налогоплательщика
- перечисляет налог в бюджет:

- ✓ в день перечисления на банковский счет физ. лица (при перечислении дохода на счет физ. лица в банке)
- ✓ в день получения средств в банке для выплаты дохода (при выплате дохода из кассы за счет средств, полученных в банке)
- ✓ не позднее следующего дня после выплаты дохода из кассы (при выплате дохода из кассы за счет полученной выручки)
- ✓ не позднее дня, следующего за днем удержания налога (при выплате дохода в натуральной форме)
- ✓ не позднее дня, следующего за днем удержания налога (при выплате дохода в виде материальной выгоды)

ТРАНСПОРТНЫЙ НАЛОГ

ставки налога

основные ставки на легковые а/м (за каждую л.с.):
до 100 л.с. – **12 руб.**
100-150 л.с. – **25 руб.**
150-200 л.с. – **50 руб.**
200-250 л.с. – **75 руб.**
свыше 250 л.с. – **150 руб.**

ставки налога устанавливает

субъект
Российской Федерации
(Закон КК от 26.11.2003 № 639-КЗ)

кто исчисляет и предъявляет налог к уплате

налоговые органы
➤ исходя из сведений, поступивших от УГИБДД ГУ МВД по КК

кто уплачивает налог в бюджет

физические лица, на которых зарегистрированы транспортные средства, **самостоятельно**

срок уплаты налога в бюджет

не позднее 1 ноября года, следующего за годом, за который исчислен налог

ЗЕМЕЛЬНЫЙ НАЛОГ

зависит от вида земельного участка:

до 0,3% - за земли с/х назначения; земли, занятые жилищным фондом, земли, предоставленные для ЛПХ;
до 1,5% - за прочие зем. участки

представительные органы муниципальных образований (городских округов, городских и сельских поселений)

налоговые органы
➤ исходя их сведений, поступивших от Управления Росреестра по КК

физические лица, обладающие земельными участками на праве собственности, праве постоянного (бессрочного) пользования или праве пожизненного наследуемого владения, **самостоятельно**

НАЛОГ НА ИМУЩЕСТВО ФИЗИЧЕСКИХ ЛИЦ

зависит от стоимости объекта налогообложения:

до 300 тыс. руб. - **до 0,1%**;
300 - 500 тыс. руб. – от **0,1%** до **0,3%**;
свыше 500 тыс. руб. - от **0,3%** до **2,0%**

представительные органы муниципальных образований (городских округов, городских и сельских поселений)

налоговые органы
➤ исходя из сведений, поступивших от Управления Росреестра по КК

физические лица – собственники имущества, **самостоятельно**

КУДА ПОСТУПАЮТ НАЛОГИ, КОТОРЫЕ УПЛАЧИВАЕТ ГРАЖДАНИН

НАЛОГ НА ДОХОДЫ ФИЗИЧЕСКИХ ЛИЦ

ТРАНСПОРТНЫЙ НАЛОГ

ЗЕМЕЛЬНЫЙ НАЛОГ

НАЛОГ НА ИМУЩЕСТВО ФИЗИЧЕСКИХ ЛИЦ

в какой бюджет поступает налог

краевой бюджет,
местный бюджет
(городского округа,
муниципального района, поселения)

краевой бюджет

местный бюджет
(городского округа, поселения)

местный бюджет
(городского округа, поселения)

дополнительная информация

Интернет-сервисы ФНС России:

- **"Имущественные налоги: ставки и льготы"** - информирование налогоплательщиков по вопросам применения налоговых ставок и льгот по имущественным налогам
- **"Личный кабинет налогоплательщика для физических лиц"** - возможность получать актуальную информацию об объектах имущества и транспортных средствах, о суммах начисленных и уплаченных налоговых платежей, о наличии переплат, о задолженности по налогам перед бюджетом; получать и распечатывать налоговые уведомления и квитанции на уплату налоговых платежей, а также оплачивать налоговую задолженность и налоговые платежи

СУММА УПЛАЧЕННОГО НАЛОГА (В СРЕДНЕМ) В РАСЧЕТЕ НА 1 ЖИТЕЛЯ В 2012 ГОДУ, РУБЛЕЙ

	НАЛОГ НА ДОХОДЫ ФИЗИЧЕСКИХ ЛИЦ	ЗЕМЕЛЬНЫЙ НАЛОГ	ТРАНСПОРТНЫЙ НАЛОГ С ФИЗИЧЕСКИХ ЛИЦ	НАЛОГ НА ИМУЩЕСТВО ФИЗИЧЕСКИХ ЛИЦ
РОССИЙСКАЯ ФЕДЕРАЦИЯ	15 815	986	471	120
ЮЖНЫЙ ФЕДЕРАЛЬНЫЙ ОКРУГ	10 211	1 091	444	125
РЕСПУБЛИКА АДЫГЕЯ	6 185	331	326	59
РЕСПУБЛИКА КАЛМЫКИЯ	13 069	581	217	176
АСТРАХАНСКАЯ ОБЛАСТЬ	9 554	1 255	366	78
ВОЛГОГРАДСКАЯ ОБЛАСТЬ	8 632	625	310	111
КРАСНОДАРСКИЙ КРАЙ	11 700	1 052	583	131
РОСТОВСКАЯ ОБЛАСТЬ	9 729	1 498	400	141
СТАВРОПОЛЬСКИЙ КРАЙ	7 144	650	184	104

КАК ПРОИСХОДИТ ПОДГОТОВКА КРАЕВОГО БЮДЖЕТА

Формирование доходов и расходов краевого бюджета осуществляется на три года вперед (очередной финансовый год и плановый период), то есть бюджетное планирование охватывает трехлетний период жизни региона

При составлении проекта краевого бюджета на 2014 год и на плановый период 2015 и 2016 годов учтены:



Краевой бюджет на 2014-2016 годы сформирован в «программном» формате.

Утверждено 25 государственных программ Краснодарского края.

Подробнее <http://economy.krasnodar.ru/gos-prog-kk/perech-gp/>

ЭТАПЫ БЮДЖЕТНОГО ПРОЦЕССА

Составление и утверждение краевого бюджета – это сложный и многоуровневый процесс, который основан на правовых нормах. Формирование, рассмотрение и утверждение краевого бюджета происходят ежегодно

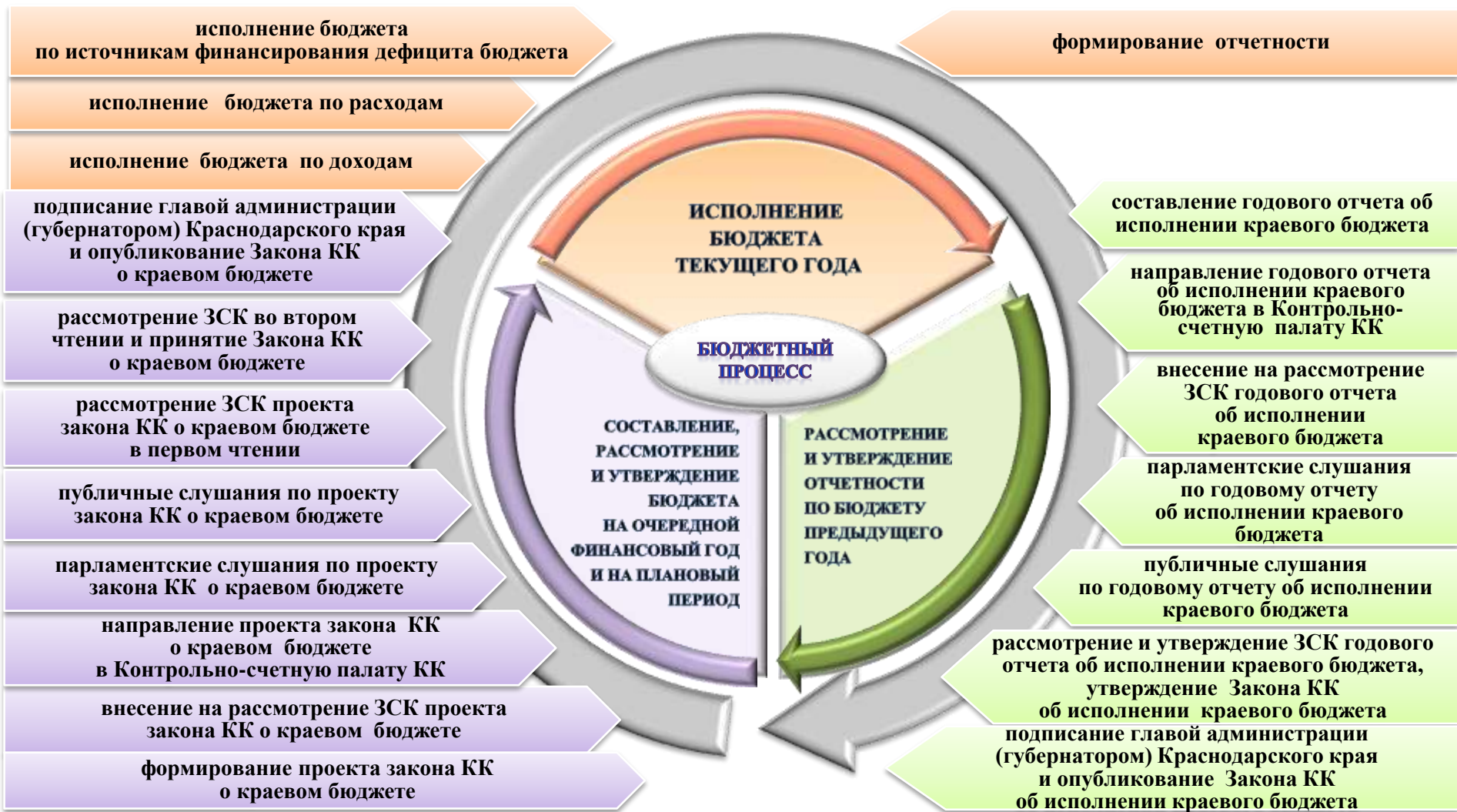


ГРАФИК СОСТАВЛЕНИЯ ПРОЕКТА КРАЕВОГО БЮДЖЕТА

Наименование материалов, документов, мероприятий	Ответственный исполнитель	Срок представления материалов и документов, исполнения мероприятий	Куда представляется
Предложения по индексации оплаты труда работников государственных учреждений Краснодарского края, денежного содержания государственных гражданских служащих Краснодарского края, социальных выплат отдельным категориям граждан и стипендий	Минфин КК	не позднее 20 апреля	администрация Краснодарского края
Статистическая информация, необходимая для разработки прогноза консолидированного бюджета Краснодарского края	Федеральная служба государственной статистики по Краснодарскому краю	не позднее 23 апреля	Минфин КК
Заявки по увеличению уставных фондов основанных на праве хозяйственного ведения государственных унитарных предприятий Краснодарского края	органы исполнительной власти Краснодарского края (далее - ОИВ КК) и другие главные распорядители средств (далее - ГРБС) краевого бюджета	не позднее 23 апреля	департамент имущественных отношений Краснодарского края
Предложения о необходимых объемах государственных капитальных вложений и об их распределении по стройкам и объектам государственной собственности Краснодарского края для государственных нужд, не входящим в долгосрочные федеральные и краевые целевые программы	ОИВ КК (структурные подразделения администрации КК), на которые возложена координация и регулирование в соответствующей сфере управления (отрасли)	не позднее 23 апреля	государственные заказчики
Установление, детализация и определение порядка применения бюджетной классификации Российской Федерации в части, относящейся к краевому бюджету	Минфин КК	не позднее 23 апреля	ОИВ КК и другие ГРБС
Методические рекомендации по составлению предварительных реестров расходных обязательств Краснодарского края и обоснований бюджетных ассигнований	Минфин КК	не позднее 25 апреля	ОИВ КК и другие ГРБС
Показатели для расчета дотаций на выравнивание бюджетной обеспеченности муниципальных районов (городских округов) и поселений, субвенций на финансовое обеспечение государственных полномочий, переданных органам местного самоуправления муниципальных образований Краснодарского края (далее - ОМСУ КК), субсидий бюджетам муниципальных районов на выравнивание их обеспеченности по реализации расходных обязательств по выравниванию бюджетной обеспеченности поселений	ОИВ КК и другие ГРБС ОМСУ КК	не позднее 6 мая	Минфин КК
Основные показатели предварительного варианта прогноза социально-экономического развития края на очередной финансовый год и на плановый период	Минэкономики КК	не позднее 6 мая	Минфин КК

ГРАФИК СОСТАВЛЕНИЯ ПРОЕКТА КРАЕВОГО БЮДЖЕТА

Наименование материалов, документов, мероприятий	Ответственный исполнитель	Срок представления материалов и документов, исполнения мероприятий	Куда представляется
Материалы для прогноза поступлений доходов в краевой и консолидированный бюджеты Краснодарского края, источников финансирования дефицита краевого бюджета в очередном финансовом году и плановом периоде	главные администраторы доходов краевого бюджета и источников финансирования дефицита краевого бюджета; ОМСУ КК	не позднее 6 мая	Минфин КК
Предложения по финансовому обеспечению действующих и принимаемых расходных обязательств в очередном финансовом году и плановом периоде, обоснования бюджетных ассигнований по расходным обязательствам, предлагаемым к принятию или изменению	ОИВ КК и другие ГРБС, а также ОИВ КК, выполняющие функции и полномочия учредителя в отношении государственных бюджетных (автономных) учреждений	не позднее 6 мая	Минфин КК
Предложения по формированию перечня расходных обязательств муниципальных образований Краснодарского края, возникающих при выполнении полномочий органов местного самоуправления по вопросам местного значения, в целях софинансирования которых предоставляются субсидии из краевого бюджета, целевых показателей результативности предоставления указанных субсидий и их значений	ОИВ КК и другие ГРБС	не позднее 1 июля	Минэкономики КК
Сводный перечень государственных заданий на оказание государственных услуг (выполнение работ) физическим и (или) юридическим лицам в Краснодарском крае (прогноз на очередной финансовый год и на плановый период)	ОИВ КК – главные распорядители (распорядители) средств краевого бюджета	не позднее 6 мая	Минфин КК
Информация по принимаемым обязательствам Краснодарского края, реализация которых будет осуществляться в рамках долгосрочных краевых целевых и ведомственных целевых программ	Минфин КК	не позднее 14 мая	Минэкономики КК
Перечень долгосрочных краевых целевых, ведомственных целевых программ, в том числе предлагаемых (планируемых) к принятию в очередном финансовом году и плановом периоде	Минэкономики КК	не позднее 28 мая	Минфин КК
Предварительные реестры расходных обязательств Краснодарского края	ОИВ КК и другие ГРБС	не позднее 1 июня	Минфин КК
Основные характеристики проекта краевого бюджета и консолидированного бюджета Краснодарского края на очередной финансовый год и на плановый период	Минфин КК	в сроки, установленные приказом Минфина КК	администрация Краснодарского края
Предложения по финансовому обеспечению расходных обязательств, предлагаемых к принятию или изменению на очередной финансовый год и на плановый период, в том числе по долгосрочным краевым (ведомственным) целевым программам	Минфин КК	в сроки, установленные приказом Минфина КК	краевой совет по региональным проектам и программам при главе администрации (губернаторе) Краснодарского края

ГРАФИК СОСТАВЛЕНИЯ ПРОЕКТА КРАЕВОГО БЮДЖЕТА

Наименование материалов, документов, мероприятий	Ответственный исполнитель	Срок представления материалов и документов, исполнения мероприятий	Куда представляется
Исходные данные для проведения расчетов по распределению межбюджетных трансфертов	Минфин КК	в сроки, установленные приказом Минфина КК	ОМСУ КК
Предельные объемы бюджетных ассигнований из краевого бюджета на исполнение расходных обязательств Краснодарского края в очередном финансовом году и в плановом периоде	Минфин КК	в сроки, установленные приказом Минфина КК	ОИВ КК и другие ГРБС
Отбор расходных обязательств Краснодарского края, предлагаемых к принятию при составлении проекта краевого бюджета на очередной финансовый год и плановый период	краевой совет по региональным проектам и программам при главе администрации (губернаторе) Краснодарского края	в сроки, установленные приказом Минфина КК	Минфин КК
Предложения по изменению предельных объемов бюджетных ассигнований по итогам согласования показателей проекта краевого бюджета на очередной финансовый год и на плановый период	Минфин КК	в сроки, установленные приказом Минфина КК	администрация Краснодарского края
Перечень строек и объектов государственной собственности Краснодарского края, включенных в краевые целевые программы на очередной финансовый год и на плановый период, уточненный в соответствии с объемами финансирования, планируемыми на их реализацию	ОИВ КК и другие ГРБС	не позднее 20 августа	департамент строительства Краснодарского края
Согласование замены дотации на выравнивание бюджетной обеспеченности муниципальных образований Краснодарского края дополнительными нормативами отчислений в местные бюджеты от налога на доходы физических лиц	Минфин КК	в сроки, установленные приказом Минфина КК	представительные ОМСУ КК
Распределение предельных объемов бюджетных ассигнований по кодам бюджетной классификации, предложения по вопросам соответствующей сферы деятельности, необходимые для подготовки пояснительной записки к проекту закона Краснодарского края о краевом бюджете на очередной финансовый год и на плановый период	ОИВ КК и другие ГРБС	в сроки, установленные приказом Минфина КК	Минфин КК
Общий уточненный перечень строек и объектов, предлагаемых к включению в проект адресной инвестиционной программы на очередной финансовый год и на плановый период, с указанием инвестиционных проектов, софинансирование которых осуществляется за счет межбюджетных субсидий из федерального бюджета	департамент строительства Краснодарского края	не позднее 10 августа	администрация Краснодарского края; Минфин КК
Методические указания по формированию уточненных реестров расходных обязательств и обоснований бюджетных ассигнований	Минфин КК	в сроки, установленные приказом Минфина КК	ОИВ КК и другие ГРБС

ГРАФИК СОСТАВЛЕНИЯ ПРОЕКТА КРАЕВОГО БЮДЖЕТА

Наименование материалов, документов, мероприятий	Ответственный исполнитель	Срок представления материалов и документов, исполнения мероприятий	Куда представляется
Информация об утвержденных долгосрочных краевых целевых программах, предлагаемых к финансовому обеспечению в очередном финансовом году и плановом периоде	Минэкономики КК	в сроки, установленные приказом Минфина КК	Минфин КК
Уточненный реестр расходных обязательств и обоснования бюджетных ассигнований на очередной финансовый год и на плановый период	ОИВ КК и другие ГРБС	в сроки, установленные приказом Минфина КК	Минфин КК
Перечень законов и иных нормативных правовых актов, подлежащих признанию утратившими силу, приостановлению, изменению или принятию в связи с принятием закона Краснодарского края о краевом бюджете на очередной финансовый год и на плановый период	ОИВ КК и другие ГРБС	в сроки, установленные приказом Минфина КК	Минфин КК
Методики (проекты методик) и расчеты распределения межбюджетных трансфертов	ОИВ КК и другие ГРБС	в сроки, установленные приказом Минфина КК	Минфин КК
Предварительные итоги социально-экономического развития Краснодарского края за истекший период текущего года, ожидаемые итоги социально-экономического развития Краснодарского края за текущий финансовый год и прогноз социально-экономического развития Краснодарского края на очередной финансовый год и на плановый период	Минэкономики КК	в сроки, установленные приказом Минфина КК	Минфин КК
Методики (проекты методик) и расчеты распределения межбюджетных трансфертов	ОИВ КК и другие ГРБС	в сроки, установленные приказом Минфина КК	Минфин КК
Предварительные итоги социально-экономического развития Краснодарского края за истекший период текущего года, ожидаемые итоги социально-экономического развития Краснодарского края за текущий финансовый год и прогноз социально-экономического развития Краснодарского края на очередной финансовый год и на плановый период	Минэкономики КК	в сроки, установленные приказом Минфина КК	Минфин КК
Проект краевой адресной инвестиционной программы на очередной финансовый год и на плановый период	департамент строительства Краснодарского края	не позднее 21 сентября	администрация Краснодарского края; Минфин КК
Проект закона Краснодарского края о краевом бюджете на очередной финансовый год и на плановый период (с приложениями и пояснительной запиской), документы и материалы, представляемые одновременно с ним	Минфин КК	12 октября	администрация Краснодарского края

ЭТАПЫ РАССМОТРЕНИЯ И ПРИНЯТИЯ КРАЕВОГО БЮДЖЕТА

Мероприятие	Срок исполнения
Внесение главой администрации (губернатором) Краснодарского края проекта Закона Краснодарского края о краевом бюджете на рассмотрение ЗСК	не позднее 15 октября
Направление комитетом по бюджету ЗСК проекта Закона Краснодарского края о краевом бюджете для предварительного рассмотрения депутатам ЗСК, в постоянные комитеты ЗСК, в прокуратуру Краснодарского края; для подготовки заключения – в Контрольно-счетную палату Краснодарского края	в течение 3-х дней после принятия ЗСК проекта закона к рассмотрению
Рассмотрение депутатами ЗСК, постоянными комитетами ЗСК, прокуратурой Краснодарского края проекта Закона Краснодарского края о краевом бюджете и направление предложений и замечаний в комитет по бюджету ЗСК; подготовка заключения Контрольно-счетной палатой Краснодарского края	в течение 15 дней со дня получения
Парламентские слушания по проекту Закона Краснодарского края о краевом бюджете	после принятия председателем ЗСК решения о принятии проекта закона к рассмотрению
Публичные слушания по проекту Закона Краснодарского края о краевом бюджете	до рассмотрения ЗСК проекта закона в первом чтении
Рассмотрение ЗСК проекта Закона Краснодарского края о краевом бюджете в первом чтении	не менее чем через 30 дней со дня внесения проекта закона в ЗСК
Рассмотрение ЗСК проекта Закона Краснодарского края о краевом бюджете во втором чтении и принятие в окончательной редакции	не позднее 30 дней со дня принятия проекта закона в первом чтении
Подписание главой администрации (губернатором) Краснодарского края и опубликование Закона Краснодарского края о краевом бюджете	в течение 15 календарных дней со дня проведения пленарного заседания ЗСК



ОСНОВНЫЕ ПРИОРИТЕТЫ БЮДЖЕТНОЙ И НАЛОГОВОЙ ПОЛИТИКИ НА 2014-2016 ГОДЫ

- формирование и гарантированное исполнение бюджетных расходов исходя из государственных приоритетов, направленных на повышение уровня и качества жизни населения края за счет обеспечения граждан доступными и качественными государственными и муниципальными услугами, социальными гарантиями, адресного решения социальных вопросов, повышения реальных доходов населения, создания благоприятных и комфортных условий для проживания
- обеспечение социальной и экономической стабильности региона
- создание условий для динамичного развития и модернизации экономики
- повышение эффективности и прозрачности государственного управления
- увеличение доходного потенциала и повышение уровня собственных доходов бюджета края
- повышение эффективности расходов бюджета
- поддержка малого и среднего предпринимательства

Предстоит реализовать пять наиболее крупных задач

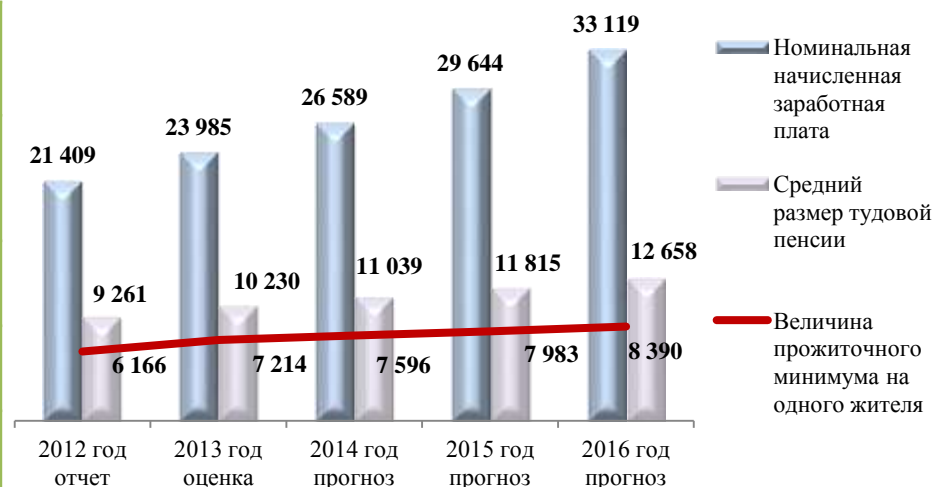
- обеспечение поэтапного повышения оплаты труда в бюджетном секторе экономики; расширение мер социальной поддержки населения
- сохранение бюджетной поддержки развития реального сектора экономики; реализация инвестиционных проектов
- обеспечение устойчивости, сбалансированности краевого и местных бюджетов
- создание системы стратегического планирования на основе государственных программ Краснодарского края и долгосрочного прогнозирования
- обеспечение мер, направленных на рост эффективности бюджетных расходов, повышение качества предоставления государственных и муниципальных услуг

ОСНОВНЫЕ ПОКАЗАТЕЛИ РАЗВИТИЯ ЭКОНОМИКИ КРАЯ

Основные показатели

Наименование показателя	Единица измерения	2013 год оценка	2014 год прогноз	2015 год прогноз	2016 год прогноз
Валовой региональный продукт (ВРП)	млрд. рублей	1 482,0	1 541,1	1 692,9	1 871,9
ВРП в расчете на одного жителя	тыс. рублей	277,2	286,3	312,4	343,1
Прибыль прибыльных организаций	млрд. рублей	172,0	194,9	211,8	223,8
Фонд оплаты труда	млрд. рублей	415,8	459,6	511,2	569,7

Уровень жизни населения Краснодарского края



Структура ВРП Краснодарского края в разрезе основных видов экономической деятельности



Структура поступления налоговых платежей в бюджетную систему Российской Федерации по Краснодарскому краю (по основным видам экономической деятельности)



Основные сведения, необходимые для составления краевого бюджета

Сведения о налогах, подлежащих зачислению в краевой бюджет и нормах налогового законодательства в части соответствующих налогов

Сведения о неналоговых доходах, подлежащих зачислению в краевой бюджет

Сведения о предполагаемых объемах финансовой помощи из вышестоящего бюджета

Реестр расходных обязательств

НОРМАТИВЫ ЗАЧИСЛЕНИЯ ДОХОДОВ В КОНСОЛИДИРОВАННЫЙ БЮДЖЕТ КРАЯ В 2014 ГОДУ

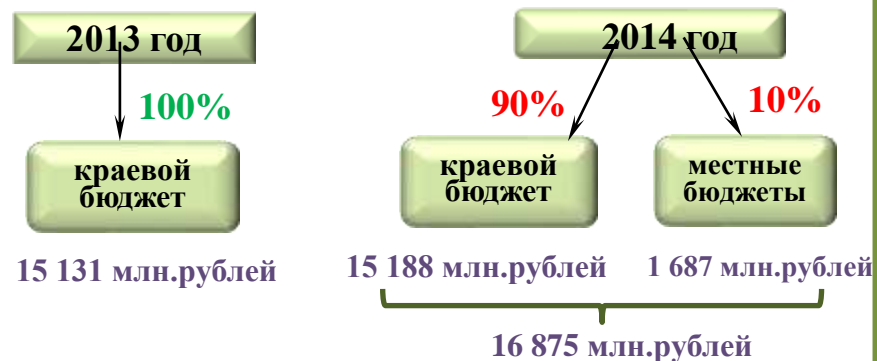
Наименование доходного источника	БЮДЖЕТ				
	федеральный	краевой	городского округа	муниципального района	поселения
1. Налог на прибыль организаций по ставке 18%	–	95%	5%	5%	–
2. Налог на доходы физических лиц (НДФЛ)	–	70%	15%	5%	10%
			+ не менее 15% от консолидированной суммы в виде единых дифференцированных нормативов		
3. Налог на имущество					
с организаций	–	100%	–	–	–
с физических лиц	–	–	100%	–	100%
4. Акцизы, в том числе:					
акцизы на вина, пиво и алкогольную продукцию с объемной долей спирта этилового до 9%	–	100%	–	–	–
акцизы на алкогольную продукцию с объемной долей спирта этилового свыше 9% (за исключением вин и пива)	60%	40%	–	–	–
акцизы на спирт этиловый и спиртосодержащую продукцию	50%	50%	–	–	–
акцизы на нефтепродукты	28%	72%	–	–	–
5. Налог, взимаемый в связи с применением упрощенной системы налогообложения (УСН)	–	100%	–	–	–
6. Транспортный налог	–	100%	–	–	–
7. Налог, взимаемый в связи с применением патентной системы налогообложения (ПСН)	–	–	100%	100%	–
8. Единый налог на вмененный доход для отдельных видов деятельности (ЕНВД)	–	–	100%	100%	–
9. Единый сельскохозяйственный налог (ЕСХН)	–	–	100%	50%	50%
10. Земельный налог	–	–	100%	–	100%
11. Налог на игорный бизнес	–	100%	–	–	–
12. Налог на добычу общераспространенных полезных ископаемых	–	100%	–	–	–
13. Сборы за пользование объектами животного мира	–	100%	–	–	–
14. Государственная пошлина (в зависимости от установленных полномочий)	100%	100%	100%	100%	100%
15. Плата за негативное воздействие на окружающую среду	20%	40%	40%	40%	–
16. Арендная плата за земельные участки, государственная собственность на которые не разграничена	–	–	100%	50%	50%
17. Арендная плата за земельные участки, государственная собственность на которые разграничена (в зависимости от принадлежности)	100%	100%	100%	100%	100%

ОСОБЕННОСТИ ФОРМИРОВАНИЯ КРАЕВОГО БЮДЖЕТА НА 2014 ГОД

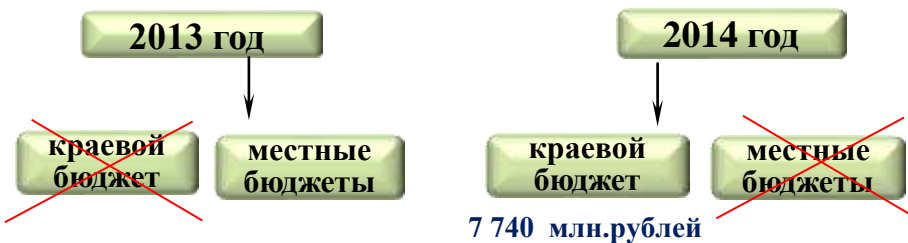
Распределение НДСЛ по уровням бюджетной системы



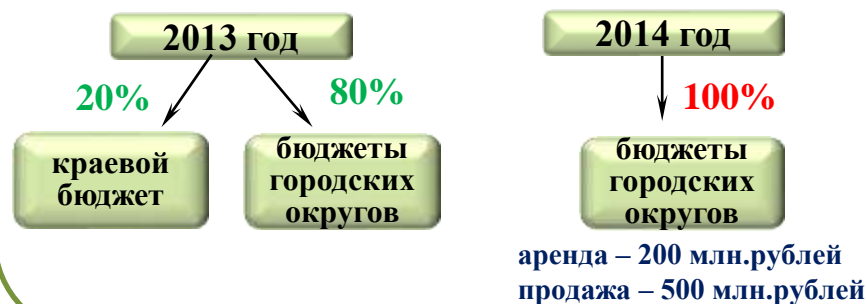
Распределение акцизов на нефтепродукты (по нормативам, подлежащим зачислению в краевой бюджет)



Передача отдельных полномочий по обеспечению дошкольного образования



Распределение доходов от передачи в аренду земельных участков и доходов от продажи земельных участков, государственная собственность на которые не разграничена



ОСНОВНЫЕ ПАРАМЕТРЫ КРАЕВОГО БЮДЖЕТА

Краевой бюджет

млрд.рублей

Наименование показателя	2014 год	2015 год	2016 год	Динамика, %		
				2014/2013	2015/2014	2016/2015
Налоговые и неналоговые доходы	154,6	167,3	183,2	109,0	108,2	109,5
Безвозмездные поступления	21,3	14,9	15,7	62,6	70,0	105,4
Доходы всего	175,9	182,2	198,8	100,1	103,6	109,1
Расходы	186,3	191,9	209,9	85,9	103,1	109,3
Дефицит (-), Профицит (+)	-10,4	-9,7	-11,1	x	x	x

Поступления из федерального бюджета

млрд.рублей

Наименование показателя	2014 год	2015 год	2016 год	Динамика, %		
				2014/2013	2015/2014	2016/2015
Всего	21,0	14,8	15,7	71,8	70,7	105,5
Субсидии	2,1	0,7	0,7	12,2	35,2	97,0
Дотации	8,7	5,3	6,0	185,6	61,3	112,3
Субвенции	9,2	7,8	8,0	142,5	85,0	102,3
Иные межбюджетные трансферты	1,0	1,0	1,0	116,4	97,2	100,2

Основные направления, по которым будут увеличены расходы в 2014 году:



Источники финансирования дефицита краевого бюджета

млрд.рублей

Наименование показателя	2014 год	2015 год	2016 год
Всего	10,4	9,7	11,1
Кредиты кредитных организаций (привлечено минус погашено)	16,0	19,9	20,1
Бюджетные кредиты других бюджетов	x	-5,4	-6,6
Государственные ценные бумаги (погашение)	-5,6	-4,8	-2,4
Иные источники	x	x	x

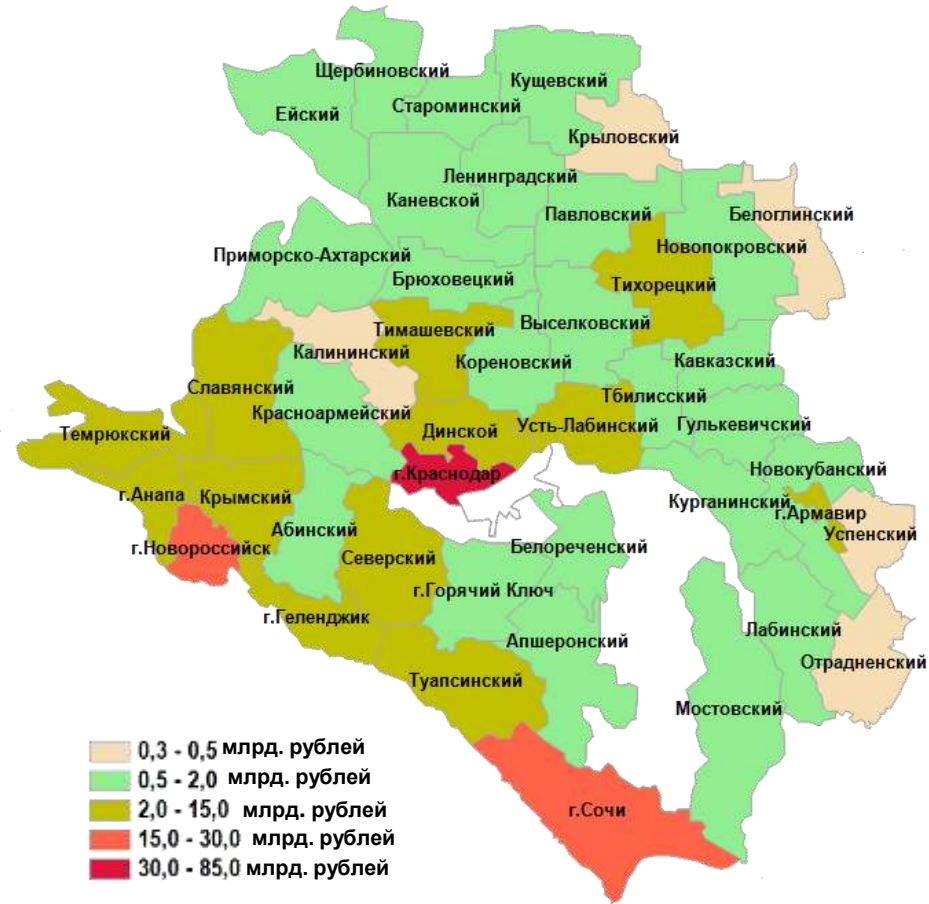
ОСНОВНЫЕ НАПРАВЛЕНИЯ РАСХОДОВ,
ПРЕДУСМОТРЕННЫЕ НА РЕАЛИЗАЦИЮ УКАЗОВ И ПОРУЧЕНИЙ
ПРЕЗИДЕНТА РОССИЙСКОЙ ФЕДЕРАЦИИ

	2014 ГОД	2015 ГОД	2016 ГОД
Заработная плата «бюджетников»	12,8 млрд. рублей	19,7 млрд. рублей	28,9 млрд. рублей
Обеспечение жильем детей-сирот и детей, оставшихся без попечения родителей	2,2 млрд. рублей	2,2 млрд. рублей	2,2 млрд. рублей
Ликвидация очереди в детские сады (капремонт, строительство, реконструкция, приобретение зданий детских садов)	2,2 млрд. рублей	2,3 млрд. рублей	
Переселение граждан из ветхого и аварийного жилья	846,8 млн. рублей	267,8 млн. рублей	

БЮДЖЕТНОЕ УСТРОЙСТВО



Поступление налоговых доходов в бюджетную систему Российской Федерации по Краснодарскому краю



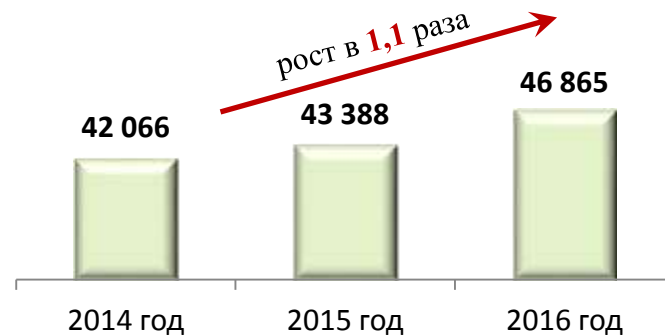
ОСНОВНЫЕ ПАРАМЕТРЫ КОНСОЛИДИРОВАННОГО БЮДЖЕТА КРАЯ

Консолидированный бюджет края

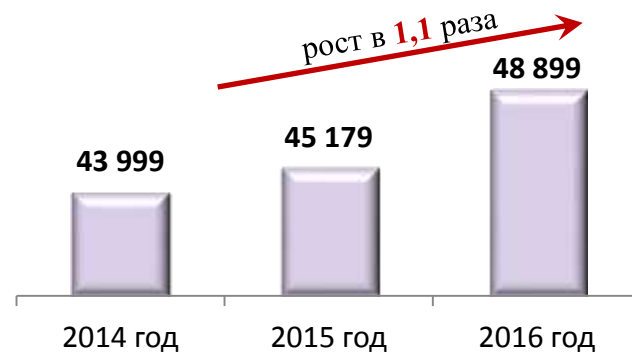
млрд.рублей

Наименование показателя	2014 год	2015 год	2016 год	Динамика, %		
				2014/2013	2015/2014	2016/2015
Налоговые и неналоговые доходы	205,1	220,2	240,0	105,9	107,4	109,0
Безвозмездные поступления	21,3	14,9	15,7	71,7	70,0	105,4
Доходы всего	226,4	235,1	255,7	101,4	103,8	108,8
Расходы	236,8	244,8	266,8	81,6	103,4	109,0
Дефицит (-), Профицит (+)	-10,4	-9,7	-11,1	х	х	х

Доходы консолидированного бюджета края в расчете на 1 жителя, рублей



Расходы консолидированного бюджета края в расчете на 1 жителя, рублей



Налоговые и неналоговые доходы консолидированного бюджета края

2014 год - 205,1 млрд.рублей



2015 год - 220,2 млрд.рублей



2016 год - 240,0 млрд.рублей

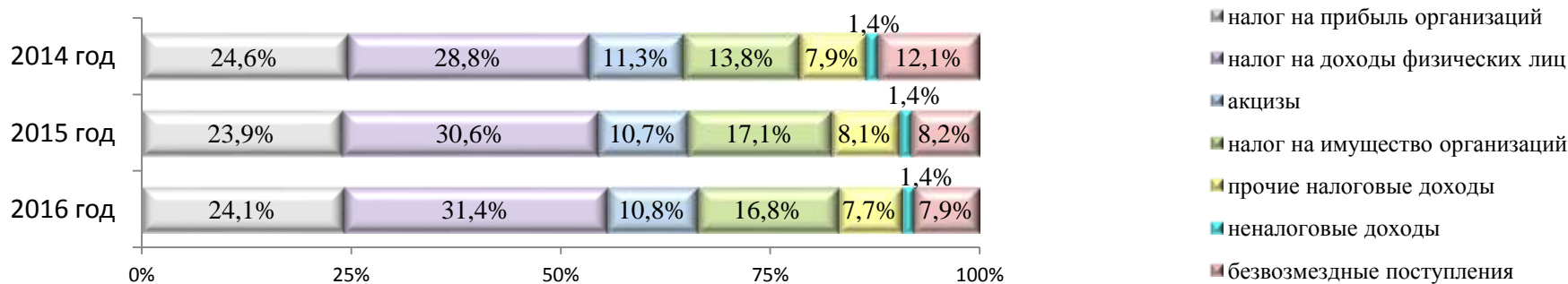


■ краевой бюджет ■ городские округа и муниципальные районы ■ сельские поселения

ОСНОВНЫЕ ИСТОЧНИКИ ФОРМИРОВАНИЯ НАЛОГОВЫХ И НЕНАЛОГОВЫХ ДОХОДОВ КРАЕВОГО БЮДЖЕТА

	Показатель	2014 год		2015 год		2016 год	
		млн. рублей	% к 2013 году	млн. рублей	% к 2014 году	млн. рублей	% к 2015 году
	НАЛОГОВЫЕ И НЕНАЛОГОВЫЕ ДОХОДЫ	154 654	108,2	167 279	108,2	183 167	109,5
1.	НАЛОГОВЫЕ ДОХОДЫ:	152 106	110,3	164 681	108,3	180 515	109,6
	<i>из них (наиболее значимые):</i>						
	Налог на прибыль организаций	43 328	93,6	43 638	100,7	48 001	110,0
	Налог на доходы физических лиц	50 632	124,3	55 704	110,0	62 373	112,0
	Акцизы	19 883	99,6	19 548	98,3	21 498	110,0
	Налог на имущество организаций	24 363	128,2	31 226	128,2	33 355	106,8
2.	НЕНАЛОГОВЫЕ ДОХОДЫ:	2 548	140,9	2 598	102,0	2 652	102,1
	<i>из них (наиболее значимые):</i>						
	Арендная плата за земли	866	71,9	893,6	103,2	921	103,1
	Штрафные санкции, возмещение ущерба	718	78,4	720,9	78,4	724	100,4
	Плата за негативное воздействие на окружающую среду	342	105,5	348,0	101,8	359	103,2

СТРУКТУРА ДОХОДОВ КРАЕВОГО БЮДЖЕТА, В % К ОБЩЕМУ ИТОГУ



РАСХОДЫ КРАЕВОГО БЮДЖЕТА ПО РАЗДЕЛАМ

Раздел	Показатель	2014 год			2015 год			2016 год		
		млн. рублей	% в общем итоге	% к 2013 году	млн. рублей	% в общем итоге	% к 2014 году	млн. рублей	% в общем итоге	% к 2015 году
	ВСЕГО	186 318	100,0	83,0	191 956	100,0	103,0	209 931	100,0	109,4
	в том числе:									
01	Общегосударственные вопросы	7 438	4,0	118,2	6 078	3,2	81,7	6 252	3,0	102,9
02	Национальная оборона	242	0,1	102,7	249	0,1	102,9	259	0,1	104,0
03	Национальная безопасность и правоохранительная деятельность	1 927	1,0	92,1	1 852	0,9	96,1	1 909	1,0	103,1
04	Национальная экономика	32 212	17,2	57,2	26 141	13,6	81,2	29 380	14,0	112,4
05	Жилищно-коммунальное хозяйство	6 148	3,3	25,7	4 380	2,3	71,2	4 476	2,1	102,2
06	Охрана окружающей среды	300	0,2	62,7	301	0,2	100,0	301	0,1	100,0
07	Образование	46 303	24,9	114,2	50 354	26,2	108,7	54 864	26,1	109,0
08	Культура, кинематография	3 291	1,8	105,8	4 350	2,3	132,2	5 717	2,7	131,4
09	Здравоохранение	38 845	20,8	94,0	37 933	19,8	97,7	39 264	18,7	103,5
10	Социальная политика	31 818	17,1	103,7	34 384	17,9	108,1	36 763	17,6	106,9
11	Физическая культура и спорт	4 043	2,2	65,9	3 926	2,0	97,1	2 760	1,3	70,3
12	Средства массовой информации	789	0,4	87,5	789	0,4	100,1	793	0,4	100,5
13	Обслуживание государственного долга	6 501	3,5	147,0	7 818	4,1	120,3	9 293	4,4	118,9
14	Межбюджетные трансферты общего характера	6 462	3,5	80,9	6 317	3,3	97,8	5 189	2,5	82,1
	<i>Условно-утвержденные расходы</i>	-	-	-	7 083	3,7	-	12 709	6,0	179,4

РАСХОДЫ КРАЕВОГО БЮДЖЕТА ПО ОСНОВНЫМ РАЗДЕЛАМ НА ДУШУ НАСЕЛЕНИЯ

Раздел	Показатель	2014 год		2015 год		2016 год	
		рублей в месяц	рублей в год	рублей в месяц	рублей в год	рублей в месяц	рублей в год
	ВСЕГО	2 885	34 619	2 952	35 426	3 206	38 476
	в том числе:						
01	Общегосударственные вопросы	115	1 382	93	1 121	95	1 146
02	Национальная оборона	4	45	4	46	4	47
03	Национальная безопасность и правоохранительная деятельность	30	358	28	342	29	350
04	Национальная экономика	499	5 985	402	4 824	449	5 385
05	Жилищно-коммунальное хозяйство	95	1 142	67	808	68	820
06	Охрана окружающей среды	5	56	5	56	5	55
07	Образование	717	8 603	774	9 293	838	10 056
08	Культура, кинематография	51	611	67	803	87	1 048
09	Здравоохранение	601	7 218	583	7 001	600	7 196
10	Социальная политика	493	5 912	529	6 346	562	6 738
11	Физическая культура и спорт	63	751	60	725	42	506
12	Средства массовой информации	12	147	12	146	12	145
13	Обслуживание государственного долга	101	1 208	120	1 442	142	1 703
14	Межбюджетные трансферты общего характера	100	1 201	97	1 166	79	952
	<i>Условно-утвержденные расходы</i>	-	-	109	1 307	194	2 329

РАСХОДЫ КРАЕВОГО БЮДЖЕТА НА СОЦИАЛЬНО-КУЛЬТУРНУЮ СФЕРУ

Расходы на образование

Показатель	2014 год		2015 год		2016 год	
	млн. рублей	% к итогу	млн. рублей	% к итогу	млн. рублей	% к итогу
Всего, в том числе	46 303	100,0	50 354	100,0	54 864	100,0
Дошкольное образование	13 335	28,8	14 578	29,0	15 866	28,9
Общее образование	25 642	55,4	27 997	55,6	30 805	56,1
Среднее профессиональное образование	4 941	10,7	5 401	10,7	5 819	10,6
Профессиональная подготовка, переподготовка и повышение квалификации	238	0,5	247	0,5	263	0,5
Молодежная политика и оздоровление детей	1 294	2,8	1 284	2,5	1 290	2,4
Другие вопросы в области образования	853	1,8	847	1,7	821	1,5

Расходы на здравоохранение

Показатель	2014 год		2015 год		2016 год	
	млн. рублей	% к итогу	млн. рублей	% к итогу	млн. рублей	% к итогу
Всего, в том числе	38 845	100,0	37 933	100,0	39 264	100,0
Стационарная медицинская помощь	14 618	37,7	12 696	33,5	13 850	35,3
Амбулаторная помощь	1 414	3,6	1 417	3,7	1 421	3,6
Санаторно-оздоровительная помощь	362	0,9	393	1,0	438	1,1
Заготовка, переработка, хранение и обеспечение безопасности донорской крови и ее компонентов	440	1,1	448	1,2	503	1,3
Санитарно-эпидемиологическое благополучие	20	0,1	22	0,1	24	0,1
Другие вопросы в области здравоохранения	21 990	56,6	22 956	60,5	23 027	58,6

Расходы на социальную политику

Показатель	2014 год		2015 год		2016 год	
	млн. рублей	% к итогу	млн. рублей	% к итогу	млн. рублей	% к итогу
Всего, в том числе	31 818	100,0	34 384	100,0	36 763	100,0
Пенсионное обеспечение	194	0,6	194	0,5	194	0,5
Социальное обслуживание населения	7 964	25,0	9 064	26,4	10 245	27,9
Социальное обеспечение населения	18 955	59,6	20 246	58,9	21 252	57,8
Охрана семьи и детства	2 711	8,5	2 806	8,2	2 916	7,9
Другие вопросы в области социальной политики	1 995	6,3	2 074	6,0	2 156	5,9

Расходы на культуру, кинематографию

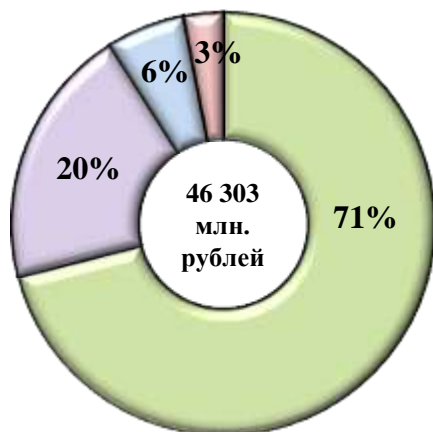
Показатель	2014 год		2015 год		2016 год	
	млн. рублей	% к итогу	млн. рублей	% к итогу	млн. рублей	% к итогу
Всего, в том числе	3 291	100,0	4 350	100,0	5 717	100,0
Культура	3 148	95,7	4 212	96,8	5 574	97,5
Кинематография	10	0,3	10	0,2	10	0,2
Другие вопросы в области культуры, кинематографии	132	4,0	128	3,0	133	2,3

Расходы на физическую культуру и спорт

Показатель	2014 год		2015 год		2016 год	
	млн. рублей	% к итогу	млн. рублей	% к итогу	млн. рублей	% к итогу
Всего, в том числе	4 043	100,0	3 926	100,0	2 760	100,0
Физическая культура	3 205	79,3	3 149	80,2	1 954	70,8
Массовый спорт	163	4,0	98	2,5	124	4,5
Спорт высших достижений	609	15,1	609	15,5	609	22,1
Другие вопросы в области физкультуры и спорта	67	1,7	70	1,8	73	2,7

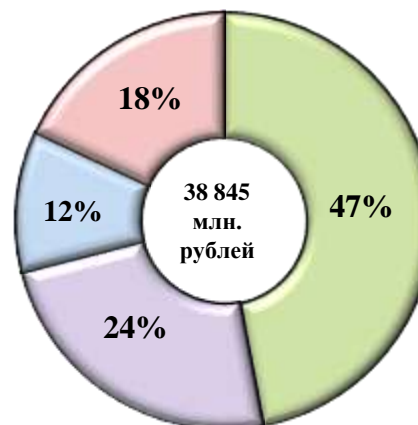
СТРУКТУРА РАСХОДОВ КРАЕВОГО БЮДЖЕТА НА СОЦИАЛЬНО-КУЛЬТУРНУЮ СФЕРУ В 2014 ГОДУ

СТРУКТУРА РАСХОДОВ НА ОБРАЗОВАНИЕ, %



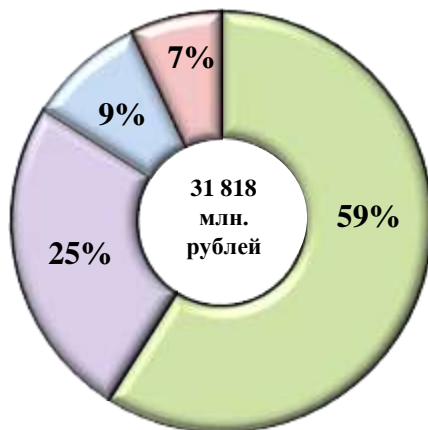
- субвенции МО
- финансирование государственных учреждений образования
- субсидии МО
- прочие программные мероприятия в сфере образования

СТРУКТУРА РАСХОДОВ НА ЗДРАВООХРАНЕНИЕ, %



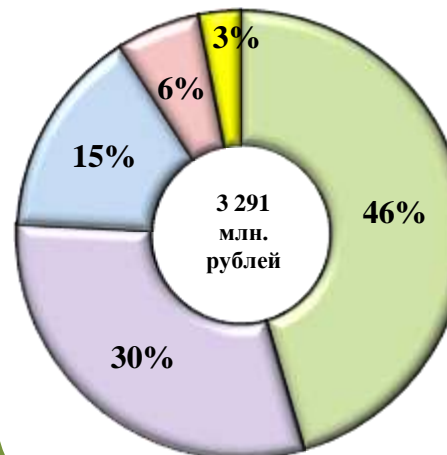
- страховой взнос на ОМС
- финансирование выполнения гос. задания гос. учреждениям здравоохранения
- субвенции МО
- прочие расходы в сфере здравоохранения

СТРУКТУРА РАСХОДОВ НА СОЦИАЛЬНУЮ ПОЛИТИКУ, %



- социальное обеспечение населения
- финансирование гос. учреждений социального обслуживания населения
- субвенции МО
- прочие программные мероприятия в сфере социальной политики

СТРУКТУРА РАСХОДОВ НА КУЛЬТУРУ, %



- субсидии МО на поэтапное повышение зарплат работников муниципальных учреждений культуры
- театры и концертные учреждения
- мероприятия в сфере культуры
- музеи
- библиотеки

ПОВЫШЕНИЕ СРЕДНЕЙ ЗАРАБОТНОЙ ПЛАТЫ ОТДЕЛЬНЫМ КАТЕГОРИЯМ РАБОТНИКОВ БЮДЖЕТНОЙ СФЕРЫ

Повышение средней заработной платы отдельным категориям бюджетников в соответствии с Указами Президента Российской Федерации от 7 мая 2012 года

рублей

Показатель	2013 год (оценка)	2016 год (прогноз)
Средняя заработная плата в регионе	24 285	33 627
Заработная плата педагогов школ	24 285	33 627 138,5%
Заработная плата педагогов детских садов	19 233	26 632 138,5%
Заработная плата педагогов учреждений дополнительного образования, начального и среднего профессионального образования	18 214	30 264 166,2%
Заработная плата врачей	31 503	53 668 170,4%
Заработная плата работников культуры	13 624	27 708 203,4%
Заработная плата социальных работников	12 638	26 565 210,0%

Объем дополнительных ассигнований краевого бюджета на реализацию Указов Президента Российской Федерации от 7 мая 2012 года

млн.рублей

Показатель	2013 год	2014 год	2015 год	2016 год
ВСЕГО, из них	14 314	18 230	24 624	31 005
на повышение оплаты труда отдельным категориям работников, всего	6 075	12 759	19 670	28 899
в том числе:				
повышение заработной платы в сфере образования	4 315	7 878	11 715	16 111
повышение заработной платы в сфере культуры	705	2 176	3 879	5 882
повышение заработной платы в сфере здравоохранения	658	1 534	1 731	3 148
повышение заработной платы в сфере социального обслуживания	397	1 171	2 345	3 758

СОЦИАЛЬНАЯ ПОДДЕРЖКА ОТДЕЛЬНЫХ КАТЕГОРИЙ ГРАЖДАН НА 2014 ГОД

Поддержка
пожилых
граждан
**7,4 млрд.
рублей**

- 378 тыс. ветеранам труда (ежемесячная денежная выплата, 50%-ная денежная компенсация расходов на оплату жилого помещения и оплату коммунальных услуг, льготы по проезду)
- 14,4 тыс. жертвам политических репрессий (ежемесячная денежная выплата, 50%-ная денежная компенсация расходов на оплату жилого помещения и оплату коммунальных услуг, льготы по проезду)
- более 90 тыс. пенсионеров воспользуются правом льготного проезда в общественном транспорте
- 3,9 тыс. труженикам тыла (ежемесячная денежная выплата, льготы по проезду)

Поддержка
инвалидов
**3,6 млрд.
рублей**

- более 530 тыс. инвалидам планируется предоставить 50%-ную денежную компенсацию расходов на оплату жилого помещения и оплату коммунальных услуг
- 2,4 тыс. граждан получают компенсацию за проезд к месту гемодиализа и обратно

Помощь
малоимущим
гражданам
**3,9 млрд.
рублей**

- 74 тыс. семей планируется выплатить субсидию на оплату жилого помещения и коммунальных услуг
- 80 тыс. семей с доходами ниже прожиточного минимума планируется оказать адресную социальную помощь
- 1,2 тыс. вдов и 1,7 тыс. родителей военнослужащих, погибших при исполнении воинского долга, получают ежемесячные денежные выплаты

Поддержка
материнства
и детства
**6,7 млрд.
рублей**

- меры социальной поддержки – 13 тыс. детей-сирот и детей, оставшихся без попечения родителей
- меры социальной поддержки – 330 тыс. семьям, имеющим детей
- ежегодная денежная выплата – 150 тыс. многодетным семьям
- семьям, усыновившим, начиная с 1 января 2011 года, 294 ребенка-сироту
- 2,5 тыс. семей, у которых в 2011 году родился третий ребенок
- 83 тыс. женщинам, не подлежащим обязательному социальному страхованию, на случай временной нетрудоспособности и в связи с материнством на выплату государственных пособий

МЕЖБЮДЖЕТНЫЕ ТРАНСФЕРТЫ МУНИЦИПАЛЬНЫМ ОБРАЗОВАНИЯМ КРАЯ

млн.рублей

Показатель	2014 год	2015 год	2016 год
Всего	59 820	62 569	65 937
в том числе:			
субвенции	43 276	46 449	49 965
субсидии	12 514	12 225	11 715
дотации	3 799	3 659	4 021
иные межбюджетные трансферты	231	236	236

СУБВЕНЦИИ

на выполнение полномочий краевых органов власти, переданных для исполнения в местные бюджеты

СУБСИДИИ

на финансирование на долевой основе приоритетных социально-значимых расходов местных бюджетов

ДОТАЦИИ

в целях сокращения различия в бюджетной обеспеченности между муниципальными образованиями края и обеспечения их сбалансированности

Кроме того, в целях обеспечения сбалансированности местных бюджетов муниципальным образованиям из краевого бюджета планируется предоставлять бюджетные кредиты

2014 год	6 174,4 млн.рублей
2015 год	6 267,3 млн.рублей
2016 год	6 357,2 млн.рублей

Структура межбюджетных трансфертов муниципальным образованиям края, в % к общему итогу

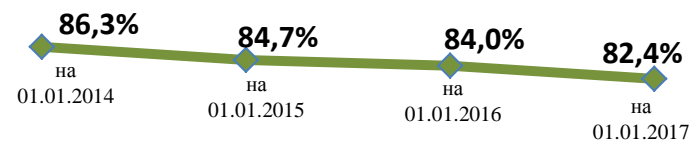


В структуре финансовой помощи муниципальным образованиям края значительную долю занимают дотации, подлежащие замене на дополнительный норматив отчислений от налога на доходы физических лиц



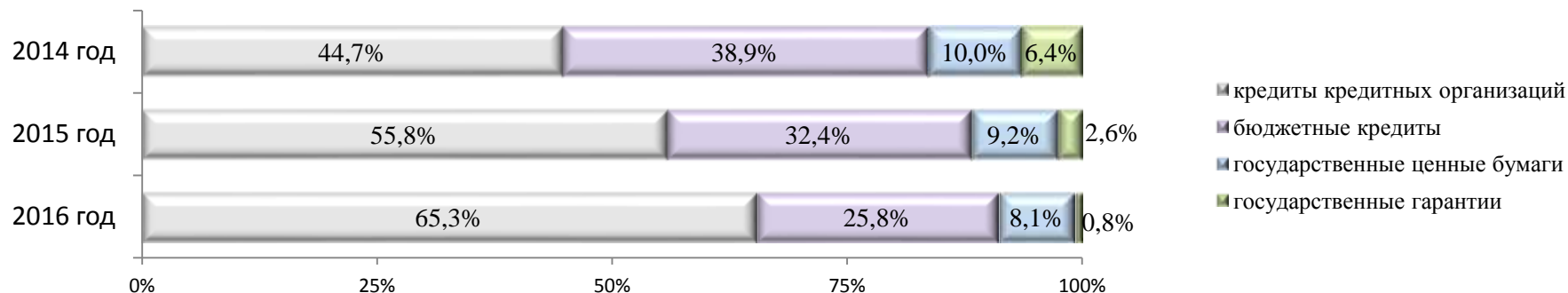
ГОСУДАРСТВЕННЫЙ ДОЛГ

Динамика долговой нагрузки, то есть отношение объема государственного долга субъекта РФ на 1 января соответствующего года к общему годовому объему доходов субъекта РФ (без учета безвозмездных поступлений):



Показатель	2014 год		2015 год		2016 год	
	млн. рублей	% к 2013 году	млн. рублей	% к 2014 году	млн. рублей	% к 2015 году
Всего, в том числе:	130 970	106,9	140 496	107,3	150 870	107,4
обязательства по бюджетным кредитам	50 884	96,4	45 504	89,4	38 918	85,5
обязательства по кредитам, полученным от кредитных организаций	58 578	137,5	78 495	134,0	98 594	125,6
обязательства по государственным ценным бумагам	8 400	60,0	3 600	42,9	1 200	33,3
обязательства по государственным гарантиям	13 108	100,0	12 897	98,4	12 158	94,3

Структура государственного долга, в % к общему итогу



«ПРОГРАММНАЯ» СТРУКТУРА РАСХОДОВ КРАЕВОГО БЮДЖЕТА

Наименование показателя	2014 год		2015 год		2016 год	
	млн. рублей	% в общем объеме расходов	млн. рублей	% в общем объеме расходов	млн. рублей	% в общем объеме расходов
Расходы краевого бюджета, всего	186 318	100,0	191 956	100,0	209 931	100,0
из них:						
Расходы на реализацию государственных программ Краснодарского края	165 197	88,7	163 931	85,4	174 194	83,0
в том числе по направлениям:						
1. Новое качество жизни (14 программ)	145 641	78,2	150 612	78,5	162 430	77,4
2. Инновационное развитие и модернизация экономики (4 программы)	5 994	3,2	5 486	2,9	5 439	2,6
3. Эффективное государство (1 программа)	116	0,1	123	0,1	131	0,1
4. Сбалансированное территориальное развитие (4 программы)	9 815	5,3	4 308	2,2	2 770	1,3
5. Обеспечение национальной безопасности (2 программы)	3 631	1,9	3 401	1,8	3 424	1,6
Расходы на непрограммную деятельность, всего	21 121	11,3	20 942	10,9	23 028	11,0
в том числе:						
Обеспечение деятельности государственных органов власти Краснодарского края, прочие непрограммные расходы органов исполнительной власти Краснодарского края	17 788	9,5	18 149	9,5	20 729	9,9
Краевая адресная инвестиционная программа	2 486	1,3	2 525	1,3	2 299	1,1
Краевые адресные программы по переселению граждан из аварийного жилищного фонда	847	0,5	268	0,1	х	х
Условно-утвержденные расходы	-	-	7 033	3,7	12 709	6,0

В соответствии с пунктом 2 статьи 179 Бюджетного кодекса Российской Федерации государственные программы Краснодарского края подлежат приведению в соответствие с Законом о краевом бюджете не позднее 2-х месяцев со дня вступления его в силу

«ПРОГРАММНАЯ» СТРУКТУРА РАСХОДОВ КРАЕВОГО БЮДЖЕТА НА 2014 ГОД

млн.рублей

Расходы краевого бюджета, всего		186 318
из них: расходы на реализацию государственных программ Краснодарского края		165 197
в том числе по направлениям:		
I. Новое качество жизни	2014 год	II. Инновационное развитие и модернизация экономики
01*. "Развитие здравоохранения"	38 512	14. "Экономическое развитие и инновационная экономика"
02. "Развитие образования"	42 125	23. "Информационное общество Кубани"
03. "Социальная поддержка граждан"	30 591	24. "Развитие сельского хозяйства и регулирование рынков сельскохозяйственной продукции, сырья и продовольствия"
04. "Доступная среда"	99	25. "Развитие топливно-энергетического комплекса"
05. "Дети Кубани"	3 307	III. Эффективное государство
06. "Комплексное и устойчивое развитие Краснодарского края в сфере строительства, архитектуры и дорожного хозяйства"	19 788	22. "Создание условий для обеспечения доступности финансовых услуг"
08. "Содействие занятости населения"	1 653	IV. Сбалансированное территориальное развитие
10. "Развитие культуры"	3 839	07. "Обеспечение участия города Сочи в организации и проведении XXII Олимпийских и XI Паралимпийских зимних игр 2014 года"
11. "Охрана окружающей среды, воспроизводство и использование природных ресурсов, развитие лесного хозяйства" на 2014-2020 годы	1 787	16. "Региональная политика и развитие гражданского общества"
12. "Развитие физической культуры и спорта"	2 741	19. "Социально-экономическое и территориальное развитие муниципальных образований"
13. "Развитие жилищно-коммунального хозяйства"	903	20. "Развитие санаторно-курортного и туристского комплекса" на 2014-2017 годы
15. "Молодежь Кубани"	238	V. Обеспечение безопасности населения
18. "Формирование условий для духовно-нравственного развития граждан"	36	09. "Обеспечение безопасности населения"
21. "Противодействие незаконному обороту наркотиков"	22	17. "Казачество Кубани"

* Нумерация государственных программ Краснодарского края указана в соответствии с присвоенными им кодами для отражения в краевом бюджете

«ПРОГРАММНАЯ» СТРУКТУРА РАСХОДОВ КРАЕВОГО БЮДЖЕТА НА 2014 – 2016 ГОДЫ

млн.рублей

№ ГП	Наименование государственной программы Краснодарского края	2014 год	2015 год	2016 год
01.*	"Развитие здравоохранения"	38 512	37 496	38 730
02.	"Развитие образования"	42 125	45 777	49 935
03.	"Социальная поддержка граждан"	30 591	33 197	35 619
04.	"Доступная среда"	99	105	107
05.	"Дети Кубани"	3 307	3 321	3 332
06.	"Комплексное и устойчивое развитие Краснодарского края в сфере строительства, архитектуры и дорожного хозяйства"	19 788	18 017	20 710
07.	"Обеспечение участия города Сочи в организации и проведении XXII Олимпийских и XI Паралимпийских зимних игр 2014 года"	5 349	-	-
08.	"Содействие занятости населения"	1 653	1 717	1 750
09.	"Обеспечение безопасности населения"	2 494	2 357	2 358
10.	"Развитие культуры"	3 839	5 230	6 837
11.	"Охрана окружающей среды, воспроизводство и использование природных ресурсов, развитие лесного хозяйства" на 2014-2020 годы	1 787	1 820	1 827
12.	"Развитие физической культуры и спорта"	2 741	2 833	2 980
13.	"Развитие жилищно-коммунального хозяйства"	903	823	309
14.	"Экономическое развитие и инновационная экономика"	1 140	610	481
15.	"Молодежь Кубани"	238	226	233
16.	"Региональная политика и развитие гражданского общества"	236	236	238
17.	"Казачество Кубани"	1 137	1 044	1 067
18.	"Формирование условий для духовно-нравственного развития граждан"	36	29	38
19.	"Социально-экономическое и территориальное развитие муниципальных образований"	3 861	3 820	2 300
20.	"Развитие санаторно-курортного и туристского комплекса" на 2014-2017 годы	369	252	232
21.	"Противодействие незаконному обороту наркотиков"	22	22	22
22.	"Создание условий для обеспечения доступности финансовых услуг"	115	123	131
23.	"Информационное общество Кубани"	1 012	1 014	1 019
24.	"Развитие сельского хозяйства и регулирование рынков сельскохозяйственной продукции, сырья и продовольствия"	3 576	3 639	3 711
25.	"Развитие топливно-энергетического комплекса"	267	223	228

* Нумерация государственных программ Краснодарского края указана в соответствии с присвоенными им кодами для отражения в краевом бюджете

РАСХОДЫ В КРАЕВОГО БЮДЖЕТА НА РЕАЛИЗАЦИЮ ГОСУДАРСТВЕННЫХ ПРОГРАММ

Показатель	2014 год	2015 год	2016 год
	млн. рублей	млн. рублей	млн. рублей
Государственная программа Краснодарского края "Развитие здравоохранения"	38 512	37 496	38 730
Профилактика заболеваний и формирование здорового образа жизни. Развитие первичной медико-санитарной помощи	3 856	3 960	4 083
Совершенствование системы оказания специализированной, включая высокотехнологичную, медицинской помощи, скорой, в том числе скорой специализированной, медицинской помощи, медицинской эвакуации	11 602	9 558	10 528
Охрана здоровья матери и ребенка	405	327	357
Развитие медицинской реабилитации и санаторно-курортного лечения, в том числе детей	455	494	550
Кадровое обеспечение системы здравоохранения	469	510	547
Совершенствование системы льготного лекарственного обеспечения в амбулаторных условиях	3 353	1 799	1 800
Совершенствование системы территориального планирования и информатизации здравоохранения Краснодарского края	18 372	20 848	20 865

Показатель	2014 год	2015 год	2016 год
	млн. рублей	млн. рублей	млн. рублей
Государственная программа Краснодарского края "Развитие образования"	42 125	45 777	49 935
Развитие дошкольного, общего и дополнительного образования детей	37 463	40 703	44 494
Развитие профессионального образования	4 297	4 697	5 049
Обеспечение реализации государственной программы и прочие мероприятия в области образования	365	377	392

Показатель	2014 год	2015 год	2016 год
	млн. рублей	млн. рублей	млн. рублей
Государственная программа Краснодарского края "Социальная поддержка граждан"	30 591	33 197	35 619
Развитие мер социальной поддержки отдельных категорий граждан	13 262	14 298	15 061
Модернизация и развитие социального обслуживания населения	6 701	7 704	8 772
Совершенствование социальной поддержки семьи и детей	9 221	9 726	10 252
Государственная поддержка социально ориентированных некоммерческих организаций в Краснодарском крае	16	16	17
Отдельные мероприятия государственной программы	1 391	1 453	1 517

Показатель	2014 год	2015 год	2016 год
	млн. рублей	млн. рублей	млн. рублей
Государственная программа Краснодарского края "Развитие культуры"	3 839	5 230	6 837
Развитие инфраструктуры кинопоказа	10	10	10
Поддержка клубных учреждений	20	-	-
Культура Кубани	46	46	46
Кадровое обеспечение сферы культуры и искусства	1 932	3 039	4 311
Совершенствование деятельности государственных учреждений отрасли "Культура, искусство и кинематография" по предоставлению государственных услуг	1 776	2 087	2 420
Отдельные мероприятия по управлению реализацией программы	55	48	50

РАСХОДЫ В КРАЕВОГО БЮДЖЕТА НА РЕАЛИЗАЦИЮ ГОСУДАРСТВЕННЫХ ПРОГРАММ

Показатель	2014 год	2015 год	2016 год
	млн. рублей	млн. рублей	млн. рублей
Государственная программа Краснодарского края "Охрана окружающей среды, воспроизводство и использование природных ресурсов, развитие лесного хозяйства" на 2014-2020 годы	1 787	1 820	1 827
Охрана окружающей среды и обеспечение экологической безопасности	150	150	150
Леса Кубани	270	287	278
Развитие водохозяйственного комплекса	873	873	873
Охрана и рациональное использование животного мира и развитие охотничьего хозяйства	128	128	128
Отдельные мероприятия по управлению реализацией программы	366	382	398

Показатель	2014 год	2015 год	2016 год
	млн. рублей	млн. рублей	млн. рублей
Государственная программа Краснодарского края "Развитие физической культуры и спорта"	2 741	2 833	2 980
Развитие физической культуры и массового спорта	235	263	374
Развитие спорта высших достижений и системы подготовки спортивного резерва	2 301	2 361	2 373
Развитие спортивных сооружений в Краснодарском крае	109	109	128
Управление реализацией государственной программы	96	100	105

Показатель	2014 год	2015 год	2016 год
	млн. рублей	млн. рублей	млн. рублей
Государственная программа Краснодарского края "Доступная среда"	99	105	107
Отдельные мероприятия государственной программы	99	105	107

Показатель	2014 год	2015 год	2016 год
	млн. рублей	млн. рублей	млн. рублей
Государственная программа Краснодарского края "Дети Кубани"	3 307	3 321	3 332
Отдельные мероприятия государственной программы	3 307	3 321	3 332

Показатель	2014 год	2015 год	2016 год
	млн. рублей	млн. рублей	млн. рублей
Государственная программа Краснодарского края "Содействие занятости населения"	1 653	1 717	1 750
Отдельные мероприятия государственной программы	1 653	1 717	1 750

Показатель	2014 год	2015 год	2016 год
	млн. рублей	млн. рублей	млн. рублей
Государственная программа Краснодарского края "Обеспечение участия города Сочи в организации и проведении XXII Олимпийских и XI Паралимпийских зимних игр 2014 года"	5 349	-	-
Обеспечение участия города Сочи в организации и проведении XXII Олимпийских и XI Паралимпийских зимних игр 2014 года	5 349	-	-

РАСХОДЫ В КРАЕВОГО БЮДЖЕТА НА РЕАЛИЗАЦИЮ ГОСУДАРСТВЕННЫХ ПРОГРАММ

Показатель	2014 год	2015 год	2016 год
	млн. рублей	млн. рублей	млн. рублей
Государственная программа Краснодарского края "Развитие жилищно-коммунального хозяйства"	903	823	309
Развитие водоснабжения населенных пунктов Краснодарского края на 2014-2020 годы	500	500	50
Развитие водоотведения населенных пунктов Краснодарского края на 2014-2020 годы	50	50	50
Отдельные мероприятия государственной программы	353	273	209

Показатель	2014 год	2015 год	2016 год
	млн. рублей	млн. рублей	млн. рублей
Государственная программа Краснодарского края "Экономическое развитие и инновационная экономика"	1 140	610	481
Государственная поддержка малого и среднего предпринимательства в Краснодарском крае на 2014-2018 годы	68	68	68
Подпрограмма "Качество" на 2014-2018 годы (с развитием подсистемы защиты прав потребителей в Краснодарском крае)	43	43	43
Формирование и продвижение экономически и инвестиционно привлекательного образа Краснодарского края за его пределами	109	109	109
Субсидии организациям железнодорожного транспорта на компенсацию потерь в доходах от перевозки пассажиров железнодорожным транспортом общего пользования в пригородном сообщении	678	142	-
Отдельные мероприятия по управлению реализацией программы	242	248	261

Показатель	2014 год	2015 год	2016 год
	млн. рублей	млн. рублей	млн. рублей
Государственная программа Краснодарского края "Молодежь Кубани"	238	226	233
Отдельные мероприятия государственной программы	238	226	233

Показатель	2014 год	2015 год	2016 год
	млн. рублей	млн. рублей	млн. рублей
Государственная программа Краснодарского края "Противодействие незаконному обороту наркотиков"	22	22	22
Отдельные мероприятия государственной программы	22	22	22

Показатель	2014 год	2015 год	2016 год
	млн. рублей	млн. рублей	млн. рублей
Государственная программа Краснодарского края "Создание условий для обеспечения доступности финансовых услуг"	115	123	131
О поддержке социально ориентированных некоммерческих организаций, оказывающих социальную поддержку и защиту населения Краснодарского края с применением инструментов финансового рынка	4	7	11
Повышение уровня финансовой грамотности жителей Краснодарского края	7	7	7
Отдельные мероприятия государственной программы	104	109	113

РАСХОДЫ В КРАЕВОГО БЮДЖЕТА НА РЕАЛИЗАЦИЮ ГОСУДАРСТВЕННЫХ ПРОГРАММ

Показатель	2014 год	2015 год	2016 год
	млн. рублей	млн. рублей	млн. рублей
Государственная программа Краснодарского края "Региональная политика и развитие гражданского общества"	236	236	238
Совершенствование механизмов управления развитием Краснодарского края на 2014-2016 годы	172	172	170
Гармонизация межнациональных отношений и развитие национальных культур в Краснодарском крае на 2014-2020 годы	4	4	6
Укрепление единства российской нации на территории Краснодарского края	20	20	20
Поддержка деятельности институтов гражданского общества в области работы с соотечественниками за рубежом	2	2	2
Грантовая поддержка общественных инициатив и мероприятий, направленных на формирование и укрепление гражданского общества и гражданской идентичности на 2014-2020 годы	38	38	40

Показатель	2014 год	2015 год	2016 год
	млн. рублей	млн. рублей	млн. рублей
Государственная программа Краснодарского края "Социально-экономическое и территориальное развитие муниципальных образований"	3 861	3 820	2 300
Развитие общественной инфраструктуры муниципального значения	1 861	1 820	300
Краснодару - столичный облик	2 000	2 000	2 000

Показатель	2014 год	2015 год	2016 год
	млн. рублей	млн. рублей	млн. рублей
Государственная программа Краснодарского края "Казачество Кубани"	1 137	1 044	1 067
Отдельные мероприятия государственной программы	1 137	1 044	1 067

Показатель	2014 год	2015 год	2016 год
	млн. рублей	млн. рублей	млн. рублей
Государственная программа Краснодарского края Формирование условий для духовно-нравственного развития граждан"	36	29	38
Отдельные мероприятия государственной программы	36	29	38

Показатель	2014 год	2015 год	2016 год
	млн. рублей	млн. рублей	млн. рублей
Государственная программа Краснодарского края "Информационное общество Кубани"	1 012	1 014	1 019
Информационное обеспечение и сопровождение (2014-2018 годы)	701	701	701
Информационный регион (2014-2018 годы)	213	213	213
Отдельные мероприятия государственной программы	98	100	105

РАСХОДЫ В КРАЕВОГО БЮДЖЕТА НА РЕАЛИЗАЦИЮ ГОСУДАРСТВЕННЫХ ПРОГРАММ

Показатель	2014 год	2015 год	2016 год
	млн. рублей	млн. рублей	млн. рублей
Государственная программа Краснодарского края "Обеспечение безопасности населения"	2 494	2 357	2 358
Мероприятия по гражданской обороне, предупреждению и ликвидации чрезвычайных ситуаций, стихийных бедствий и их последствий в Краснодарском крае на 2014-2016 годы	980	1 038	1 077
Пожарная безопасность в Краснодарском крае на 2014-2016 годы	671	671	733
Снижение рисков и смягчение последствий чрезвычайных ситуаций природного и техногенного характера в Краснодарском крае на 2014 год	134	-	-
Укрепление правопорядка, профилактика правонарушений, усиление борьбы с преступностью в Краснодарском крае на 2014-2016 годы	47	47	47
Профилактика терроризма и экстремизма в Краснодарском крае на 2014-2016 годы	161	100	-
Система комплексного обеспечения безопасности жизнедеятельности Краснодарского края на 2014-2016 годы	500	500	500
Противодействие коррупции в Краснодарском крае на 2014-2016 годы	1	1	1

Показатель	2014 год	2015 год	2016 год
	млн. рублей	млн. рублей	млн. рублей
Государственная программа Краснодарского края "Комплексное и устойчивое развитие Краснодарского края в сфере строительства, архитектуры и дорожного хозяйства"	19 788	18 017	20 710
Жилище	842	842	842
Подготовка градостроительной и землеустроительной документации на территории Краснодарского края на 2014-2016 годы	61	-	-
Строительство, реконструкция, капитальный ремонт, ремонт и содержание автомобильных дорог регионального или межмуниципального значения Краснодарского края на 2014-2016 годы	16 354	14 608	17 265
Капитальный ремонт, ремонт автомобильных дорог местного значения Краснодарского края на 2014-2016 годы	1 700	1 700	1 700
Отдельные мероприятия по управлению реализацией государственной программы	831	867	903
Показатель	2014 год	2015 год	2016 год
	млн. рублей	млн. рублей	млн. рублей
Государственная программа Краснодарского края "Развитие санаторно-курортного и туристского комплекса" на 2014-2017 годы	369	252	232
Развитие санаторно-курортного и туристского комплекса	98	79	53
Создание горноклиматического курорта Лагонаки и объектов, обеспечивающих его функционирование	165	65	67
Отдельные мероприятия государственной программы	106	108	112

РАСХОДЫ В КРАЕВОГО БЮДЖЕТА НА РЕАЛИЗАЦИЮ ГОСУДАРСТВЕННЫХ ПРОГРАММ


Показатель	2014 год	2015 год	2016 год
	млн. рублей	млн. рублей	млн. рублей
Государственная программа Краснодарского края "Развитие сельского хозяйства и регулирование рынков сельскохозяйственной продукции, сырья и продовольствия"	3 576	3 639	3 711
Отдельные мероприятия государственной программы	378	392	407
Развитие подотрасли растениеводства, переработки и реализации продукции растениеводства	749	749	833
Развитие подотрасли животноводства, переработки и реализации продукции животноводства	167	167	167
Устойчивое развитие сельских территорий	206	206	206
Развитие мелиорации сельскохозяйственных земель в Краснодарском крае	67	67	67
Развитие малых форм хозяйствования в агропромышленном комплексе Краснодарского края	560	575	560
Развитие рыбохозяйственного комплекса Краснодарского края	15	-	-
Обеспечение эпизоотического, ветеринарно-санитарного благополучия в Краснодарском крае и развитие государственной ветеринарной службы Краснодарского края	1 285	1 331	1 316
Развитие подотрасли виноградарства и виноделия	149	152	155

Показатель	2014 год	2015 год	2016 год
	млн. рублей	млн. рублей	млн. рублей
Государственная программа Краснодарского края "Развитие топливно-энергетического комплекса"	267	223	228
Газификация Краснодарского края (2014-2016 годы)	50	40	40
Энергосбережение и повышение энергетической эффективности на территории Краснодарского края на период 2014-2020 годов	41	21	21
Модернизация систем теплоснабжения в Краснодарском крае (2014-2016 годы)	40	20	20
Модернизация системы электроснабжения муниципальных образований Краснодарского края (на 2014-2016 годы)	-	10	10
Отдельные мероприятия по управлению реализацией программы	136	132	137

ОЖИДАЕМЫЕ РЕЗУЛЬТАТЫ К 2017 ГОДУ ПО ИТОГАМ РЕАЛИЗАЦИИ ОТДЕЛЬНЫХ ГОСУДАРСТВЕННЫХ ПРОГРАММ

Показатель	Значение
Ожидаемая продолжительность жизни при рождении	74,1 года
Введение дополнительных мест в системе дошкольного образования	22,4 тыс. мест
Доступность дошкольного образования для детей в возрасте от 3 до 7 лет	100%
Доля детей, охваченных дошкольным образованием от общей численности детей	73,5%
Охват детей школьного возраста (6–18 лет) эстетическим образованием, предоставляемым детскими музыкальными, художественными школами и школами искусств	14,2%
Доля детей, оздоровленных в рамках мер социальной поддержки в общей численности детей школьного возраста	40%
Соотношение средней заработной платы социальных работников государственных учреждений, функции и полномочия учредителя в отношении которых осуществляет министерство социального развития и семейной политики Краснодарского края, со средней заработной платой в Краснодарском крае	79%
Доля детей-сирот и детей, оставшихся без попечения родителей, переданных на воспитание в семьи, в общей численности детей-сирот и детей, оставшихся без попечения родителей	91%
Доля доступных для инвалидов и других маломобильных групп населения приоритетных объектов социальной, транспортной, инженерной инфраструктуры в общем количестве приоритетных объектов в Краснодарском крае	50%
Доля граждан, имеющих доступ к получению государственных услуг по принципу «одного окна» по месту пребывания, в том числе в многофункциональных центрах предоставления государственных услуг	90%
Обеспеченность спортивными сооружениями в Краснодарском крае	8 820 единиц
Обеспеченность спортивными залами на 10 тыс. населения	1,38 тыс. м2
Удельный вес населения, систематически занимающегося физкультурой и спортом в общей численности населения	42,5%
Отношение среднемесячной заработной платы педагогических работников образовательных организаций общего образования к среднемесячной заработной плате в экономике Краснодарского края	100 %
Обеспеченность врачами на 10 тыс. населения	40,1
Степень охвата новыми техническими средствами оповещения населения и организаций об опасности возникновения чрезвычайных ситуаций	100%

ПОЛЕЗНАЯ ИНФОРМАЦИЯ В СЕТИ ИНТЕРНЕТ



Бюджетные послания Федеральному Собранию Российской Федерации, Указы Президента Российской Федерации от 7 мая 2012 года, другие документы, поручения



возможность получать информацию о ходе законодательного процесса и сами тексты законопроектов, законов и иных связанных с ними документов



о текущей деятельности; в том числе наличие возможности обсуждения законопроектов



государственные программы Российской Федерации; исполнение Указов Президента Российской Федерации от 7 мая 2012 года; иная информация



единый портал для размещения информации о разработке федеральными органами исполнительной власти проектов нормативных правовых актов и результатов их общественного обсуждения



официальное опубликование правовых актов


ПОЛЕЗНАЯ ИНФОРМАЦИЯ В СЕТИ ИНТЕРНЕТ



о федеральном бюджете, бюджетной политике, электронном бюджете, международных финансовых и налоговых отношениях, государственном долге, бухгалтерском учете и аудите, государственных услугах; иная информация



об исполнении федерального бюджета, консолидированных бюджетов субъектов Российской Федерации; иная информация




Интернет-сервисы:

➤ **"Имущественные налоги: ставки и льготы"** –


информация о налоговых ставках и льготах по имущественным налогам

➤ **"Личный кабинет налогоплательщика для физических лиц"** – информация об объектах налогообложения, о налоговой базе, начисленных и уплаченных суммах налогов, возможность получения в электронном виде налогового уведомления на уплату налогов, а также оплаты налогов и задолженности

➤ **"Личный кабинет налогоплательщика для юридических лиц"** – возможность получать актуальную информацию о задолженности по налогам перед бюджетом, о суммах начисленных и уплаченных налоговых платежей, о наличии переплат, невыясненных платежей, и прочее



банк данных исполнительных производств, позволяющий получать информацию о должниках как физических, так и юридических лицах

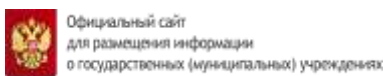


проверка наличия неуплаченных штрафов по данным транспортного средства

ПОЛЕЗНАЯ ИНФОРМАЦИЯ В СЕТИ ИНТЕРНЕТ



возможность получения в режиме реального времени необходимой информации о бюджете и бюджетном процессе в Российской Федерации



www.bus.gov.ru

по учреждениям, оказывающим определенную услугу (выполняющим определенную работу) в разрезе регионов и видов деятельности учреждений; иная информация



www.gosuslugi.ru

электронный портал государственных услуг для физических и юридических лиц



www.zakupki.gov.ru

реестр планов-графиков размещения заказов и планов закупок, единый реестр государственных и муниципальных контрактов, суммы экономии в результате снижения стоимости закупок по субъектам Российской Федерации; иная информация



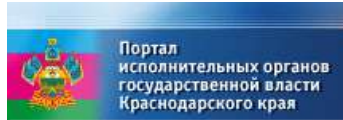
www.torgi.gov.ru

извещения и информационные сообщения о проведении торгов в отношении имущества, в том числе государственного, включая информацию об объектах торгов (лотах)


ПОЛЕЗНАЯ ИНФОРМАЦИЯ В СЕТИ ИНТЕРНЕТ



admkrai.krasnodar.ru



www.krasnodar.ru



www.kubzsk.ru

МИНИСТЕРСТВО ФИНАНСОВ
КРАСНОДАРСКОГО КРАЯ



www.minfinkubani.ru

информация о текущей деятельности;
отчеты об исполнении краевого бюджета, консолидированного бюджета края;
аналитическая информация; нормативные акты; другая информация,
в том числе наличие возможности обсуждения материалов сайта



economy.krasnodar.ru

мониторинг и анализ текущей экономической ситуации; прогноз социально-экономического развития края; государственные программы Краснодарского края; иная информация



krsdstat.gks.ru

официальная статистическая информация, в том числе итоги федерального статистического наблюдения о численности и оплате труда отдельных категорий работников социальной сферы

**Министерство финансов
Краснодарского края**

Адрес: 350014,
г. Краснодар, ул. Красная, д. 35
Телефон: (861) 253-24-41
Факс: (861) 268-37-59, 268-16-81
Адрес электронной почты:
minfin@krasnodar.ru