



КУБАНЬ

ИСПОЛНЕНИЕ
БЮДЖЕТА
2023



Краснодарский край

УВАЖАЕМЫЕ ЖИТЕЛИ КРАЯ!

Предлагаем вашему вниманию издание, в котором кратко и доступно отражены основные положения годового отчета об исполнении бюджета Краснодарского края за 2023 год.

Работу по информированию жителей края о формировании и расходовании бюджета Краснодарский край ведет с 2006 года. Наш регион успешно выполняет задачу, поставленную Президентом Российской Федерации: на всех уровнях власти публиковать «бюджеты для граждан». Эта брошюра выходит накануне публичных слушаний по годовому отчету об исполнении бюджета Краснодарского края за 2023 год.

Реализация основных направлений бюджетной политики Краснодарского края в 2023 году осуществлялась в соответствии с приоритетами, направленными на обеспечение сбалансированности и устойчивости бюджета Краснодарского края и бюджетов муниципальных образований Краснодарского края, поддержку реального сектора экономики, стимулирование инвестиционной активности хозяйствующих субъектов, осуществляющих деятельность на территории Краснодарского края.

Вся изложенная в данной брошюре информация также опубликована на сайте министерства финансов Краснодарского края (<https://minfin.krasnodar.ru/>).

БЮДЖЕТ КРАСНОДАРСКОГО КРАЯ НА 2023 ГОД УТВЕРЖДЕН ЗАКОНОМ КРАСНОДАРСКОГО КРАЯ ОТ 23 ДЕКАБРЯ 2022 Г. № 4825-КЗ «О БЮДЖЕТЕ КРАСНОДАРСКОГО КРАЯ НА 2023 ГОД И НА ПЛАНОВЫЙ ПЕРИОД 2024 И 2025 ГОДОВ» (ДАЛЕЕ – ЗАКОН № 4825-КЗ)

Публичные слушания по проекту бюджета Краснодарского края на 2023 год и на плановый период 2024 и 2025 годов



Проведены 21 ноября 2022 г., в них приняли участие 183 человека, в том числе 4 независимых эксперта

Публичные слушания по годовому отчету об исполнении бюджета Краснодарского края за 2023 год



Назначены на 17 июня 2024 г.

ОСОБЕННОСТИ ИСПОЛНЕНИЯ БЮДЖЕТА КРАСНОДАРСКОГО КРАЯ В 2023 ГОДУ

- Индексация с 1 января 2023 г. социальных выплат отдельным категориям граждан на 5,5 %.
- Индексация с 1 сентября 2023 г. стипендий и других выплат обучающимся за счет стипендиального фонда на 4,0 %.
- Повышение оплаты труда отдельных категорий работников бюджетной сферы с учетом сохранения достигнутого соотношения между уровнем оплаты труда отдельных категорий работников бюджетной сферы и уровнем средней заработной платы в Краснодарском крае.
- Индексация оплаты труда категорий работников бюджетной сферы, которые не попадают под действие указов Президента Российской Федерации, с 1 октября 2023 г. на 4,0 %.
- Уточнение расходов на финансовое обеспечение переданных органам местного самоуправления муниципальных образований Краснодарского края отдельных государственных полномочий Краснодарского края с учетом повышения оплаты труда отдельных категорий работников муниципальных учреждений и сохранения достигнутого соотношения между уровнем оплаты труда отдельных категорий работников бюджетной сферы и уровнем средней заработной платы в Краснодарском крае.

ОСНОВНЫЕ НАПРАВЛЕНИЯ БЮДЖЕТНОЙ ПОЛИТИКИ

- Для поддержки хозяйствующих субъектов, улучшения инвестиционного климата:
 - установлена льгота по налогу на имущество организаций для управляющих компаний промышленных технопарков, а также субъектов деятельности в сфере промышленности, использующих объекты технологической и промышленной инфраструктуры, находящиеся в составе промышленных технопарков
 - установлены пониженные налоговые ставки по упрощенной системе налогообложения для организаций и индивидуальных предпринимателей, осуществляющих деятельность в области информационных технологий (в размере 1 % в случае, если объектом налогообложения являются доходы, и 5 % в случае, если объектом налогообложения являются доходы, уменьшенные на величину расходов)
 - установлено освобождение от уплаты налога на имущество организаций, а также право на применение пониженной налоговой ставки налога на прибыль организаций, подлежащего зачислению в бюджет Краснодарского края (в размере 10 %), для организаций – участников региональных инвестиционных проектов, включенных в реестр участников региональных инвестиционных проектов
 - установлены преференции по налогу на имущество организаций для организаций, реализовавших и (или) реализующих инвестиционные проекты на основании соглашений, заключенных с высшим исполнительным органом Краснодарского края, которые предусматривают строительство гостиниц и прочих мест для временного проживания, объектов санаторно-курортного назначения
- установлены пониженные до 0 % ставки по налогу на прибыль организаций и освобождение от уплаты налога на имущество организаций для участников специальных инвестиционных контрактов
- установлены преференции по налогу на имущество организаций для организаций, осуществляющих мероприятия по догазификации населенных пунктов Краснодарского края; оказывающих услуги по организации отдыха и оздоровления, санаторно-курортному лечению детей (в виде освобождения от уплаты налога в размере 99 % исчисленного к уплате налога).
- При исполнении бюджета Краснодарского края в 2023 году дополнительные финансовые ресурсы направлялись, в первую очередь, на мероприятия региональных проектов, направленных на реализацию мероприятий (результатов) федеральных проектов, и мероприятия государственных программ Краснодарского края, с учетом национальных целей развития Российской Федерации на период до 2030 года, определенных Указом Президента Российской Федерации от 21.07.2020 № 474.

ОБЕСПЕЧЕНИЕ СБАЛАНСИРОВАННОСТИ БЮДЖЕТА КРАСНОДАРСКОГО КРАЯ

- Реализован план мероприятий, направленных на увеличение наполняемости доходной части консолидированного бюджета Краснодарского края в 2023 году (утвержден распоряжением Губернатора Краснодарского края от 30.03.2023 № 80-р).
- Реализовывалась Программа оздоровления государственных финансов Краснодарского края (утверждена распоряжением главы администрации (губернатора) Краснодарского края от 28.09.2018 № 255-р).
- Организованы совместные закупки товаров, работ, услуг для обеспечения нужд органов государственной власти Краснодарского края и государственных учреждений Краснодарского края. В 2023 году по результатам проведения совместных закупок 404 заказчиков экономия составила 38,4 млн руб., или 5,3 % от начальной (максимальной) цены контрактов.
- Снижен объем долговых обязательств по государственным ценным бумагам Краснодарского края (на 5,5 млрд руб.) и бюджетным кредитам, привлеченным из федерального бюджета (на 1,5 млрд руб.); списана задолженность Краснодарского края перед Российской Федерацией по бюджетному кредиту, предоставленному бюджету Краснодарского края за счет средств федерального бюджета, в объеме 21,0 млн руб.; экономия по расходам на обслуживание государственного долга Краснодарского края за 2023 год (по сравнению с первоначально утвержденным объемом) составила 1,5 млрд руб.
- В целях строительства, реконструкции и модернизации объектов инфраструктуры в Краснодарском крае используются финансовые инструменты в рамках стратегической инициативы «Инфраструктурное меню» для реализации социально значимых и экономически эффективных проектов развития коммунальной инфраструктуры, осуществления работ в сфере дорожного строительства опережающими темпами, развития транспортной инфраструктуры.

ОБЕСПЕЧЕНИЕ СБАЛАНСИРОВАННОСТИ МЕСТНЫХ БЮДЖЕТОВ

- В целях обеспечения сбалансированности и устойчивости бюджетов муниципальных образований Краснодарского края из бюджета Краснодарского края:
 - перечислены опережающими темпами дотации на выравнивание бюджетной обеспеченности муниципальных образований Краснодарского края (3,3 млрд руб.) и предоставлены бюджетные кредиты (1,0 млрд руб.) для недопущения кассовых разрывов при исполнении местных бюджетов в связи с введением механизма единого налогового платежа и возвратами из бюджетов муниципальных образований Краснодарского края сумм переплат при формировании сальдо единого налогового счета
 - предоставлены дотации на поддержку мер по обеспечению сбалансированности местных бюджетов (3,0 млрд руб.)
 - увеличен объем предоставления дотаций на поддержку местных инициатив по итогам краевого конкурса (с 300,0 млн руб. до 500,0 млн руб.).

ОСНОВНЫЕ ПОКАЗАТЕЛИ СОЦИАЛЬНО-ЭКОНОМИЧЕСКОГО РАЗВИТИЯ КРАСНОДАРСКОГО КРАЯ

На протяжении 2023 года темпы роста основных отраслей экономики Краснодарского края оставались устойчивыми и демонстрировали высокую динамику, что позволило оценить рост валового регионального продукта (ВРП) по итогам года на уровне 103,0 %* к 2022 году.

Индекс промышленного производства составил 104,3 %, при этом основной вклад внесли крупнейшие отрасли: производство пищевых продуктов, нефтепереработка, металлургия и энергетика. Существенный рост сложился в отраслях с высоким импортозамещающим потенциалом: производство кожи и изделий из кожи, лекарственных средств и медицинских материалов, электрического оборудования, полиграфической продукции, текстильных изделий, химических веществ и продуктов, мебели, готовых металлических изделий.

Рост объемов услуг в транспортном комплексе составил 106,3 %, что обусловлено увеличением перевалки грузов через морские порты края, ростом грузооборота трубопроводного, автомобильного и железнодорожного транспорта; отмечена высокая динамика пассажиропотока на железнодорожном и автомобильном транспорте.

Высокий рост достигнут в оптовой торговле (121,7 %): организации оптовой торговли увеличили товарооборот на 20,4 % за счет увеличения числа логистических

комплексов и распределительных центров на территории Краснодарского края. Рост продемонстрировали все сектора потребительского рынка: розничная торговля (на 15,6 %); общественное питание (на 7,9 %); платные услуги населению (на 1,8 %).

Туристический поток на курорты Краснодарского края вырос на 7 %, превысив 18,6 млн человек.

| Наименование показателя | 2021 г. отчет | 2022 г. отчет | 2023 г. операт. отчет |
|--|---------------|---------------|-----------------------|
| ВРП, млрд руб. | 3 281,0 | 4 304,0** | 4 743,0* |
| ВРП в расчете на одного жителя, тыс. руб. | 563,4 | 738,8 | 814,1 |
| Прибыль прибыльных организаций***, млрд руб. | 632,0 | 673,1 | 1 070,9 |
| Фонд начисленной заработной платы, млрд руб. | 704,4 | 804,0 | 894,5 |
| Индекс потребительских цен, в % к предыдущему году | 107,5 | 113,2 | 106,3 |

*Оценка министерства экономики Краснодарского края.
 **Рост номинального значения связан с изменением методологии Росстата по расчету валовой добавленной стоимости в секторе «Деятельность по операциям с недвижимым имуществом».
 ***Данные по крупным и средним организациям.

КРАСНОДАРСКИЙ КРАЙ СРЕДИ РЕГИОНОВ РОССИИ ПО ОБЪЕМУ ВРП

6 МЕСТО СРЕДИ СУБЪКТОВ РОССИЙСКОЙ ФЕДЕРАЦИИ



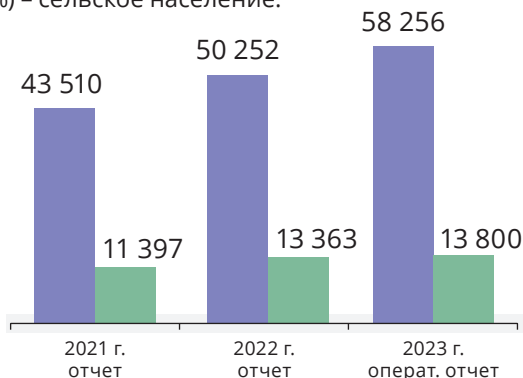
- Торговля оптовая и розничная
- Транспортировка и хранение
- Деятельность по операциям с недвижимым имуществом
- Сельское, лесное хозяйство, охота, рыболовство и рыбоводство
- Обрабатывающие производства
- Строительство
- Государственное управление и обеспечение военной безопасности; социальное обеспечение
- Здравоохранение и социальные услуги
- Образование
- Деятельность профессиональная, научная и техническая
- Прочие виды экономической деятельности

1 МЕСТО СРЕДИ СУБЪКТОВ ЮЖНОГО ФЕДЕРАЛЬНОГО ОКРУГА



УРОВЕНЬ ЖИЗНИ НАСЕЛЕНИЯ КРАСНОДАРСКОГО КРАЯ

По оценке Краснодарстата, численность постоянно населения Краснодарского края на 1 января 2024 г. составила 5 833,0 тыс. человек, в том числе 3 341,2 тыс. человек (57,3 %) – городское население, 2 491,8 тыс. человек (42,7 %) – сельское население.

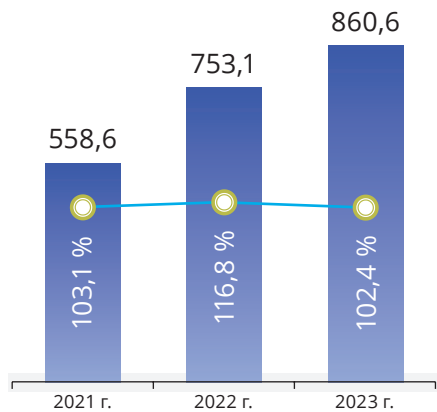


- Среднемесячная номинальная начисленная заработная плата работников (по полному кругу организаций), руб.
- Величина прожиточного минимума на одного жителя, руб.

1 МЕСТО ЗАНИМАЕТ КРАСНОДАРСКИЙ КРАЙ СРЕДИ СУБЪКТОВ ЮЖНОГО ФЕДЕРАЛЬНОГО ОКРУГА ПО УРОВНЮ ОПЛАТЫ ТРУДА

| Наименование показателя | 2021 г. отчет | 2022 г. отчет | 2023 г. операт. отчет |
|---|---------------|---------------|-----------------------|
| Доля населения с доходами ниже границы бедности, в % от общей численности населения | 9,9 | 9,2 | 8,7 |
| Уровень зарегистрированной безработицы, в % к численности рабочей силы | 0,6 | 0,5 | 0,3 |
| Ввод жилья, тыс. м ² | 6 283 | 7 593 | 7 640 |
| Обеспеченность населения жильем, м ² на одного жителя | 28,9 | 30,3 | 30,7 |

ИНВЕСТИЦИИ В ОСНОВНОЙ КАПИТАЛ



● Объем в фактически действовавших ценах, млрд руб. ● Динамика в сопоставимых ценах

По итогам 2023 года существенное увеличение инвестиционной активности сложилось в реальном секторе экономики, прежде всего, в обрабатывающих производствах: производство одежды (в 56,8 раза), производство химических веществ и химических продуктов (в 5,9 раза), производство прочих транспортных средств и оборудования (в 4,8 раза), производство готовых металлических изделий, кроме машин и оборудования (в 2,5 раза), производство кожи и изделий из кожи (в 2,2 раза), производство лекарственных средств и материалов, применяемых в медицинских целях (в 1,5 раза), производство компьютеров, электронных и оптических изделий (в 1,4 раза).

По данным Банка России инвестиционная активность в Краснодарском крае остается выше средней по стране за счет реализации крупных проектов в промышленном производстве (в том числе импортозамещающей направленности), индустрии гостеприимства и инфраструктурном развитии (прежде всего, в транспортно-логистической сфере).

КРАСНОДАРСКИЙ КРАЙ СРЕДИ РЕГИОНОВ РОССИИ ПО ОБЪЕМУ ПРИВЛЕЧЕННЫХ ИНВЕСТИЦИЙ

8
место
среди субъектов
Российской
Федерации

| Ранг | Субъект | Объем (млрд руб.) |
|------|----------------------|-------------------|
| 1. | г. Москва | 6 757,2 |
| 2. | Тюменская область | 3 356,6 |
| 3. | Московская область | 1 593,5 |
| 4. | г. Санкт-Петербург | 1 195,6 |
| 5. | Республика Татарстан | 1 180,4 |
| 6. | Красноярский край | 926,4 |
| 7. | Иркутская область | 910,2 |
| 8. | Краснодарский край | 860,6 |

1
место
среди субъектов
Южного
федерального округа

| Ранг | Субъект | Объем (млрд руб.) |
|------|-----------------------|-------------------|
| 1. | Краснодарский край | 860,6 |
| 2. | Ростовская область | 643,7 |
| 3. | Волгоградская область | 291,4 |
| 4. | Республика Крым | 271,3 |
| 5. | Астраханская область | 87,5 |
| 6. | Республика Адыгея | 61,6 |
| 7. | г. Севастополь | 54,0 |
| 8. | Республика Калмыкия | 13,8 |

ИНВЕСТИЦИИ В ОСНОВНОЙ КАПИТАЛ ПО ВИДАМ ЭКОНОМИЧЕСКОЙ ДЕЯТЕЛЬНОСТИ



| Вид экономической деятельности | Объем (млрд руб.) |
|---|-------------------|
| Транспортировка и хранение | 188,0 |
| Обработывающие производства | 129,4 |
| Обеспечение электрической энергией, газом и паром | 54,8 |
| Сельское, лесное хозяйство, охота, рыболовство и рыбоводство | 40,7 |
| Деятельность в области культуры, спорта, организации досуга и развлечений | 35,4 |
| Торговля оптовая и розничная | 27,5 |
| Деятельность по операциям с недвижимым имуществом | 23,2 |
| Прочие виды экономической деятельности | 132,3 |

ИТОГИ РЕАЛИЗАЦИИ КРУПНЫХ ИНВЕСТИЦИОННЫХ ПРОЕКТОВ

По состоянию на 1 января 2024 г. в Краснодарском крае на активной стадии реализации находятся 510 крупных (стоимостью свыше 100 млн руб.) инвестиционных проектов на общую сумму более 2,9 трлн руб. и созданием свыше 103 тыс. новых рабочих мест.

В 2023 году завершена реализация 122 крупных (стоимостью свыше 100 млн руб.) инвестиционных проектов на общую сумму 186,5 млрд руб.; в результате их реализации создано 5,1 тыс. новых рабочих мест (оперативные данные).

- В Краснодарском крае успешно внедрен Региональный инвестиционный стандарт, что позволило качественно улучшить деловой климат в регионе; благодаря реализации бережливого проекта «Сквозной инвестиционный поток» (совместно с ГК «Росатом») оптимизирован и сокращен на 30 % «клиентский путь» инвестора, то есть время от получения разрешения на строительство и технологического присоединения к инфраструктуре до ввода объекта в эксплуатацию.

- По итогам Национального рейтинга состояния инвестиционного климата в субъектах Российской Федерации – 2023, представленного Агентством стратегических инициатив в рамках Петербургского международного экономического форума (ПМЭФ-2023), Краснодарский край занял 5 место, что является лучшим достижением региона за всю историю проведения рейтинга (с 2014 года).

- По итогам 2023 года Краснодарский край занял 3 место в стране по направлению «Институты для бизнеса», эффективность реализации которого отражает непосредственно качество инструментов защиты и улучшения инвестиционной среды в регионе.

- В Краснодарском крае доступны все основные формы государственной поддержки бизнеса (субсидии, гранты, займы, льготы, гарантии) – всего 183; в 2023 году объем финансовых мер господдержки по сравнению с 2022 годом вырос на 27 % и достиг 45,6 млрд руб.

ОТДЕЛЬНЫЕ КРУПНЫЕ ИНВЕСТИЦИОННЫЕ ПРОЕКТЫ, РЕАЛИЗОВАННЫЕ В 2023 ГОДУ

| Наименование проекта | Рабочие места, ед. |
|---|--------------------|
| Строительство гостиничного комплекса «Город мира в границах курортного района «Miracleon»; г. Анапа | 240 |
| Создание Центра управления и мониторинга сети (ЦУМС-Запад); г. Краснодар | 215 |
| Строительство распределительного центра «Краснодарский»; Красноармейский район | 150 |
| Создание сельскохозяйственного предприятия по выращиванию овощной и растениеводческой продукции в открытом и защищенном грунте; г. Новороссийск | 85 |
| Строительство гостиницы «Абрау Light» 4 звезды в с. Абрау Дюрсо; г. Новороссийск | 77 |
| Расширение существующего производства с установкой смесительного узла завода сухих строительных смесей; Кореновский район | 36 |
| Строительство складского комплекса класса «А» средств защиты растений и семян; Брюховецкий район | 24 |
| Строительство центра по производству радиофарм-препаратов для позитронно-эмиссионной томографии; Павловский район | 18 |

ОСНОВНЫЕ ПАРАМЕТРЫ БЮДЖЕТА

БЮДЖЕТ КРАСНОДАРСКОГО КРАЯ, млн руб.

| Наименование показателя | Бюджетные назначения на 2023 год* | Исполнено за 2023 год | % исполнения | Динамика к 2022 году, % |
|--------------------------------|-----------------------------------|-----------------------|--------------|-------------------------|
| Доходы всего | 464 281 | 506 335 | 109,1 | 119,9 |
| Налоговые и неналоговые доходы | 349 237 | 383 429 | 109,8 | 123,1 |
| Безвозмездные поступления | 115 044 | 122 906 | 106,8 | 111,0 |
| Расходы всего | 534 934 | 507 372 | 94,8 | 123,0 |
| Дефицит (-) / профицит (+) | -64 428 | -1 037 | х | х |

ИСТОЧНИКИ ФИНАНСИРОВАНИЯ ДЕФИЦИТА БЮДЖЕТА КРАСНОДАРСКОГО КРАЯ, млн руб.

| Наименование показателя | Бюджетные назначения на 2023 год | Исполнено за 2023 год |
|--|----------------------------------|-----------------------|
| Источники финансирования дефицита бюджета всего | 64 428 | 1 037 |
| Разница между привлеченными и погашенными бюджетными кредитами | 10 578 | 10 599 |
| Разница между средствами, поступившими от размещения государственных ценных бумаг, и средствами, направленными на их погашение | -5 500 | -5 500 |
| Прочие источники | 59 350 | -4 062 |

БЕЗВОЗМЕЗДНЫЕ ПОСТУПЛЕНИЯ ИЗ ФЕДЕРАЛЬНОГО БЮДЖЕТА, млн руб.

| Наименование показателя | Бюджетные назначения | Исполнено за 2023 год | % исполнения | Динамика к 2022 году, % |
|---|----------------------|-----------------------|--------------|-------------------------|
| Безвозмездные поступления всего | 84 377 | 85 472 | 101,3 | 88,5 |
| Дотации, из них | 18 673 | 19 311 | 103,4 | 117,1 |
| на выравнивание бюджетной обеспеченности | 13 785 | 13 785 | 100,0 | 117,0 |
| на частичную компенсацию дополнительных расходов на повышение оплаты труда работников бюджетной сферы и иные цели | 4 888 | 4 888 | 100,0 | 143,0 |
| в целях частичной компенсации выпадающих доходов от применения инвестиционного налогового вычета | х | 417 | х | 110,1 |
| Субсидии | 46 120 | 47 521 | 103,0 | 97,9 |
| Субвенции | 7 961 | 6 680 | 83,9 | 48,4 |
| Иные межбюджетные трансферты | 11 623 | 11 960 | 102,9 | 67,4 |

ИЗМЕНЕНИЕ ОСНОВНЫХ ХАРАКТЕРИСТИК БЮДЖЕТА КРАСНОДАРСКОГО КРАЯ, млн руб.

| Наименование показателя | Закон № 4825-КЗ в редакции от | | Сводная бюджетная роспись | Изменение, +/- | |
|--------------------------------|-------------------------------|-----------------------|---------------------------|---------------------|---------------------------|
| | 23.12.2022 (первонач.) | 03.11.2023 (окончат.) | | по Закону № 4825-КЗ | сводной бюджетной росписи |
| Доходы всего | 389 813 | 464 281 | х | +74 468 | х |
| Налоговые и неналоговые доходы | 306 663 | 349 237 | х | +42 574 | х |
| Безвозмездные поступления | 83 150 | 115 044 | х | +31 894 | х |
| Расходы всего | 446 239 | 528 709 | 534 934 | +82 470 | +6 225 |
| Дефицит (-) / профицит (+) | -56 426 | -64 428 | х | х | х |

В ходе исполнения бюджета Краснодарского края в 2023 году изменения бюджетных ассигнований осуществлялись путем внесения изменений в сводную бюджетную роспись бюджета Краснодарского края в соответствии с Бюджетным кодексом Российской Федерации, Федеральным законом от 21.11.2022 № 448-ФЗ «О внесении изменений в Бюджетный кодекс Российской Федерации и отдельные законодательные акты Российской Федерации, приостановлении действия отдельных положений Бюджетного кодекса Российской Федерации, признании утратившими силу отдельных положений законодательных актов Российской Федерации и об установлении особенностей исполнения бюджетов бюджетной системы Российской Федерации в 2023 году», Законом Краснодарского края от 04.02.2002 № 437-КЗ «О бюджетном процессе в Краснодарском крае».

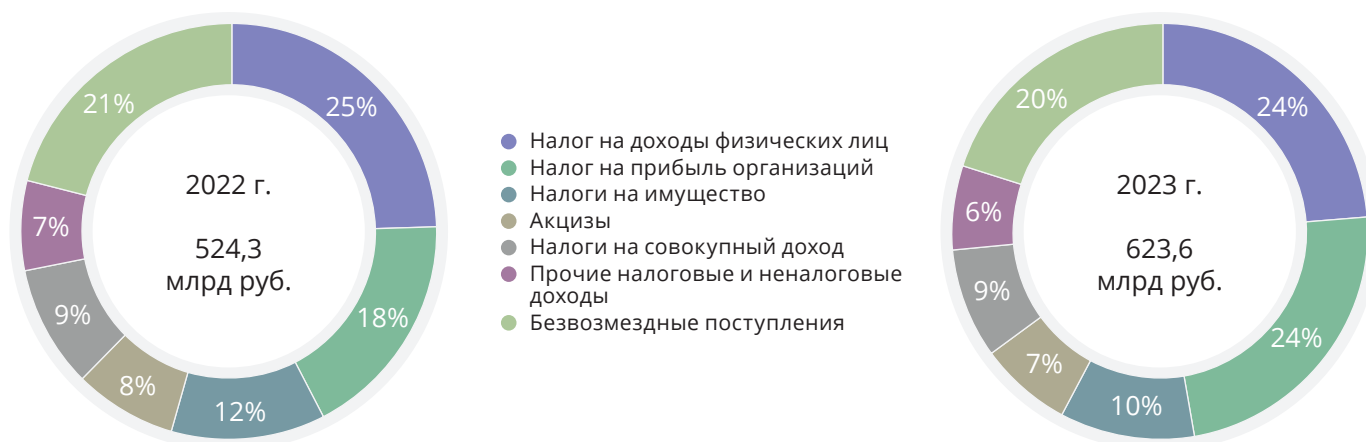
*По доходам, дефициту бюджета, источникам финансирования дефицита бюджета – объем доходов, дефицита бюджета и источников финансирования дефицита бюджета, установленный Законом № 4825-КЗ; по расходам – сводная бюджетная роспись бюджета Краснодарского края с учетом внесенных в нее изменений.

КОНСОЛИДИРОВАННЫЙ БЮДЖЕТ КРАСНОДАРСКОГО КРАЯ, млн руб.

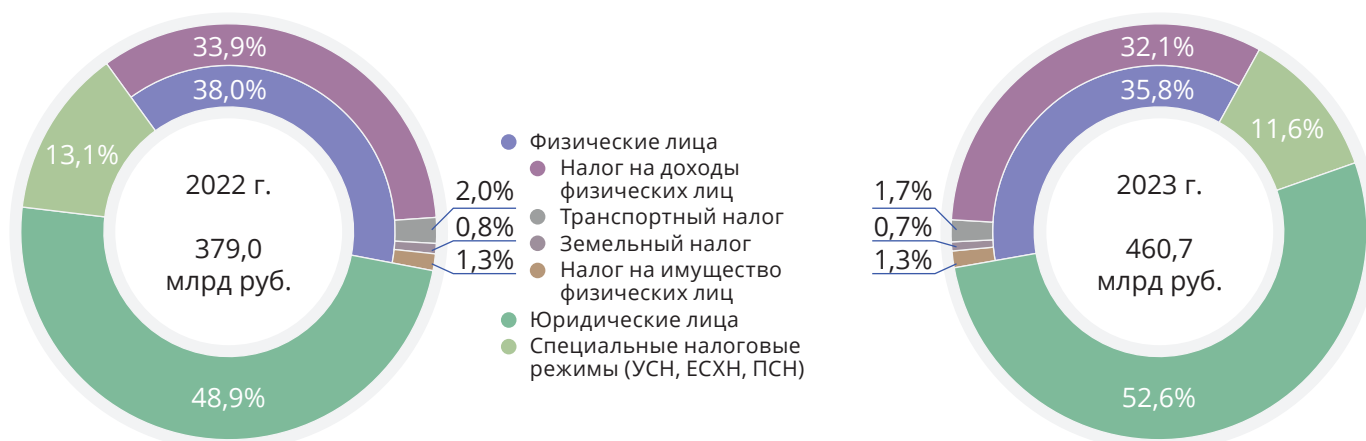
| Наименование показателя | Бюджетные назначения на 2023 год | Исполнено за 2023 год | % исполнения | Динамика к 2022 году, % |
|--------------------------------|----------------------------------|-----------------------|--------------|-------------------------|
| Доходы всего | 572 972 | 623 582 | 108,8 | 118,9 |
| Налоговые и неналоговые доходы | 454 889 | 498 187 | 109,5 | 120,3 |
| Безвозмездные поступления | 118 083 | 125 395 | 106,2 | 113,7 |
| Расходы всего | 660 891 | 622 715 | 94,2 | 121,3 |
| Дефицит (-) / профицит (+) | -78 317 | +867 | х | х |

Консолидированный бюджет Краснодарского края – это свод бюджета Краснодарского края, бюджетов 7 городских округов Краснодарского края, бюджетов 37 муниципальных районов Краснодарского края, бюджетов 381 городского и сельского поселения Краснодарского края без учета межбюджетных трансфертов между этими бюджетами.

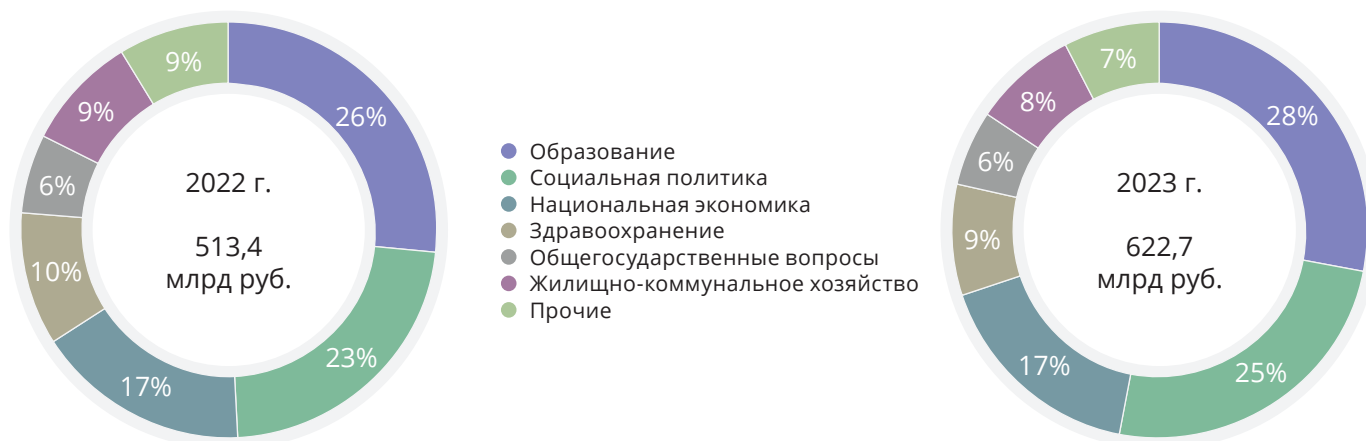
СТРУКТУРА ДОХОДОВ КОНСОЛИДИРОВАННОГО БЮДЖЕТА КРАСНОДАРСКОГО КРАЯ



ПОСТУПЛЕНИЕ НАЛОГОВЫХ ПЛАТЕЖЕЙ ОТ ФИЗИЧЕСКИХ И ЮРИДИЧЕСКИХ ЛИЦ В ОБЩЕМ ОБЪЕМЕ НАЛОГОВЫХ ДОХОДОВ КОНСОЛИДИРОВАННОГО БЮДЖЕТА КРАСНОДАРСКОГО КРАЯ



РАСХОДЫ КОНСОЛИДИРОВАННОГО БЮДЖЕТА КРАСНОДАРСКОГО КРАЯ ПО РАЗДЕЛАМ КЛАССИФИКАЦИИ РАСХОДОВ БЮДЖЕТОВ

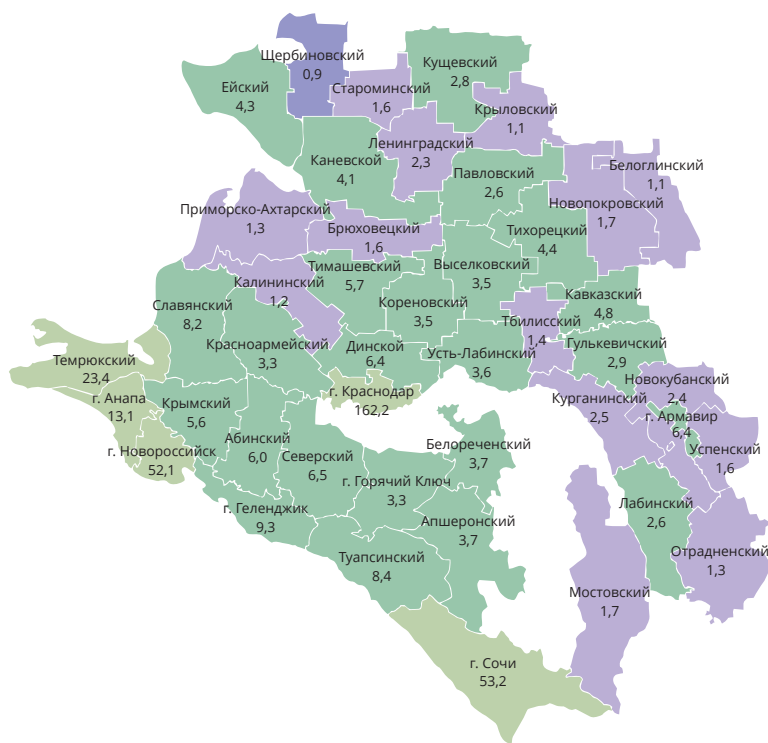


ОСНОВНЫЕ ПАРАМЕТРЫ ИСПОЛНЕНИЯ БЮДЖЕТОВ, ФОРМИРУЕМЫХ НА ТЕРРИТОРИИ КРАСНОДАРСКОГО КРАЯ, ЗА 2023 ГОД, млн руб.

| Наименование показателя | Бюджет Краснодарского края | | Местные бюджеты, в том числе | | | | | | Бюджет ТФОМС* | |
|--------------------------------|----------------------------|----------------|------------------------------|----------------|----------------------------------|----------------|--|----------------|---------------|----------------|
| | | | бюджеты 7 городских округов | | бюджеты 37 муниципальных районов | | бюджеты 381 городского и сельского поселения | | | |
| | исполнено | к 2022 году, % | исполнено | к 2022 году, % | исполнено | к 2022 году, % | исполнено | к 2022 году, % | исполнено | к 2022 году, % |
| Доходы всего | 506 335 | 119,9 | 155 592 | 129,7 | 102 742 | 118,1 | 36 808 | 120,1 | 96 075 | 112,7 |
| Налоговые и неналоговые доходы | 383 429 | 123,1 | 60 356 | 111,2 | 35 522 | 115,0 | 18 886 | 108,8 | 263 | 77,2 |
| Безвозмездные поступления | 122 906 | 111,0 | 95 236 | 144,9 | 67 220 | 119,7 | 17 922 | 134,9 | 95 812 | 112,8 |
| Расходы всего | 507 372 | 123,0 | 154 735 | 129,5 | 102 335 | 118,4 | 36 170 | 118,1 | 94 815 | 111,8 |
| Дефицит (-) / профицит (+) | -1 037 | х | +857 | х | +407 | х | +640 | х | +1 260 | х |

*Здесь и далее – Территориальный фонд обязательного медицинского страхования Краснодарского края.

ПОСТУПЛЕНИЕ НАЛОГОВЫХ И НЕНАЛОГОВЫХ ДОХОДОВ В КОНСОЛИДИРОВАННЫЙ БЮДЖЕТ КРАСНОДАРСКОГО КРАЯ В РАЗРЕЗЕ МУНИЦИПАЛЬНЫХ ОБРАЗОВАНИЙ КРАСНОДАРСКОГО КРАЯ (ГОРОДСКИЕ ОКРУГА, МУНИЦИПАЛЬНЫЕ РАЙОНЫ)



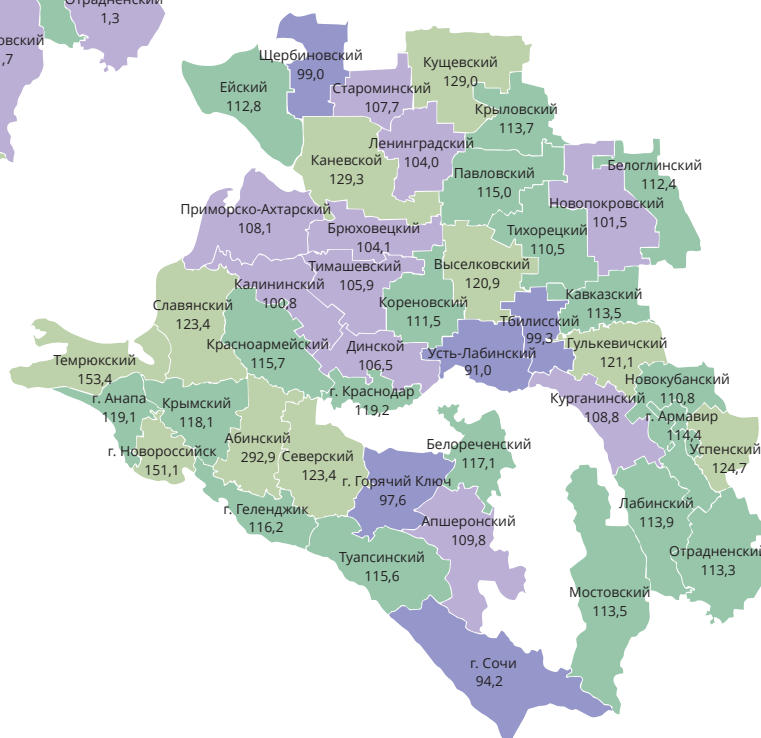
ОБЪЕМ ПОСТУПЛЕНИЙ В 2023 ГОДУ

| | |
|------------------------|-----------|
| 0,9 – 1,0 млрд руб. | 1 МО КК** |
| 1,0 – 2,5 млрд руб. | 14 МО КК |
| 2,5 – 10,0 млрд руб. | 24 МО КК |
| 10,0 – 162,2 млрд руб. | 5 МО КК |

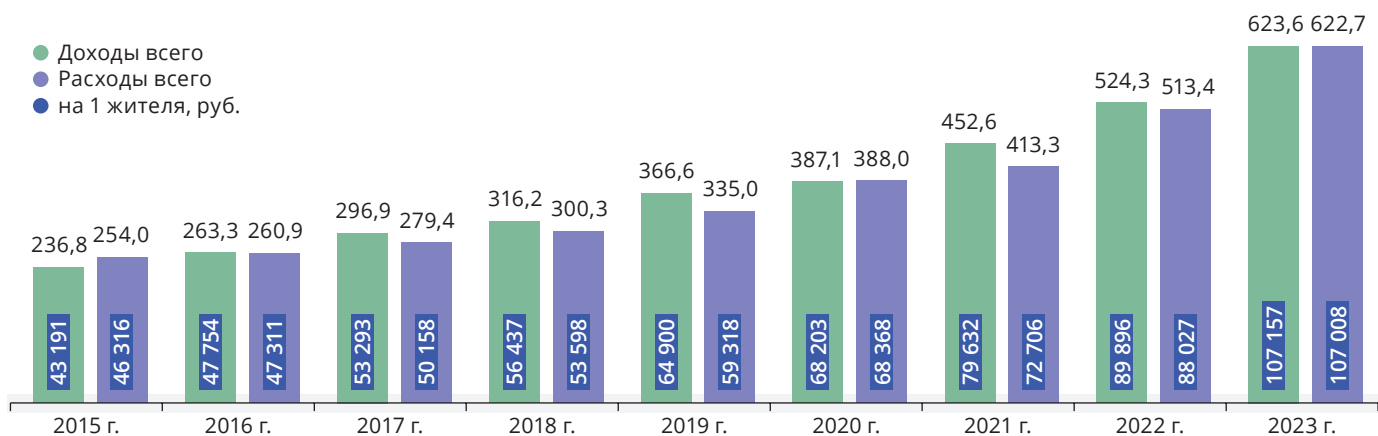
** Здесь и далее – муниципальные образования Краснодарского края.

ДИНАМИКА В % К 2022 ГОДУ

| | |
|-------------------|----------|
| 38,3 % – 100,0 % | 5 МО КК |
| 100,0 % – 110,0 % | 10 МО КК |
| 110,0 % – 120,0 % | 19 МО КК |
| 120,0 % – 292,9 % | 10 МО КК |



ОСНОВНЫЕ ПАРАМЕТРЫ ИСПОЛНЕНИЯ КОНСОЛИДИРОВАННОГО БЮДЖЕТА КРАЯ, млрд руб.



ОСНОВНЫЕ ПАРАМЕТРЫ ИСПОЛНЕНИЯ КОНСОЛИДИРОВАННЫХ БЮДЖЕТОВ СУБЪЕКТОВ РОССИЙСКОЙ ФЕДЕРАЦИИ ЮЖНОГО ФЕДЕРАЛЬНОГО ОКРУГА ЗА 2023 ГОД

| Наименование показателя | Доходы всего, млрд руб. | | | Расходы всего, млрд руб. | | | Численность населения на 01.01.2023, тыс. человек | На 1 жителя, руб. | |
|--------------------------------|-------------------------|----------------|--------------|--------------------------|----------------|--------------|---|-------------------|-----------------|
| | бюджетные назначения | исполнено | % исполнения | бюджетные назначения | исполнено | % исполнения | | доходы бюджета | расходы бюджета |
| Южный федеральный округ | 1 712,8 | 1 804,0 | 105,3 | 1 879,5 | 1 801,1 | 95,8 | 16 642,1 | 108 402 | 108 226 |
| 1. Республика Адыгея | 52,0 | 54,8 | 105,4 | 60,1 | 58,6 | 97,5 | 498,0 | 110 085 | 117 746 |
| 2. Республика Калмыкия | 31,0 | 30,6 | 98,7 | 32,4 | 30,8 | 95,1 | 264,5 | 115 536 | 116 350 |
| 3. Республика Крым | 298,6 | 322,0 | 107,8 | 324,6 | 321,8 | 99,1 | 1 916,8 | 168 013 | 167 857 |
| 4. Краснодарский край | 573,0 | 623,6 | 108,8 | 660,9 | 622,7 | 94,2 | 5 819,3 | 107 157 | 107 008 |
| 5. Астраханская область | 86,9 | 88,3 | 101,6 | 100,4 | 88,1 | 87,8 | 950,6 | 92 881 | 92 723 |
| 6. Волгоградская область | 199,0 | 198,2 | 99,6 | 207,3 | 200,5 | 96,7 | 2 470,1 | 80 257 | 81 169 |
| 7. Ростовская область | 388,9 | 401,8 | 103,3 | 402,7 | 391,6 | 97,2 | 4 164,5 | 96 476 | 94 037 |
| 8. г. Севастополь | 83,4 | 84,7 | 101,6 | 91,1 | 87,0 | 95,5 | 558,3 | 151 757 | 155 807 |

НАЛОГОВЫЕ И НЕНАЛОГОВЫЕ ДОХОДЫ КОНСОЛИДИРОВАННОГО БЮДЖЕТА КРАСНОДАРСКОГО КРАЯ, млрд руб.



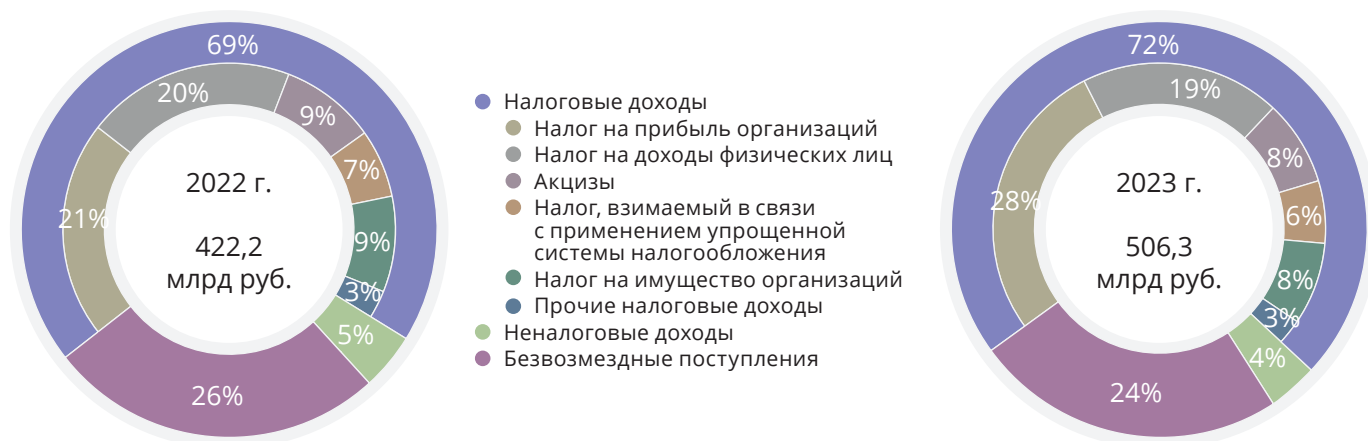
НАЛОГОВЫЕ И НЕНАЛОГОВЫЕ ДОХОДЫ КОНСОЛИДИРОВАННЫХ БЮДЖЕТОВ СУБЪЕКТОВ РОССИЙСКОЙ ФЕДЕРАЦИИ ЮЖНОГО ФЕДЕРАЛЬНОГО ОКРУГА, млрд руб.

| Наименование | 2022 г. | 2023 г. | Динамика, % |
|--------------------------------|----------------|----------------|--------------|
| Южный федеральный округ | 1 007,7 | 1 198,9 | 119,0 |
| 1. Республика Адыгея | 22,3 | 24,4 | 109,3 |
| 2. Республика Калмыкия | 12,0 | 15,8 | 130,9 |
| 3. Республика Крым | 93,5 | 102,9 | 110,0 |
| 4. Краснодарский край | 414,0 | 498,2 | 120,3 |
| 5. Астраханская область | 65,7 | 68,4 | 104,2 |
| 6. Волгоградская область | 126,1 | 144,6 | 114,6 |
| 7. Ростовская область | 249,3 | 315,3 | 126,5 |
| 8. г. Севастополь | 24,8 | 29,3 | 117,8 |

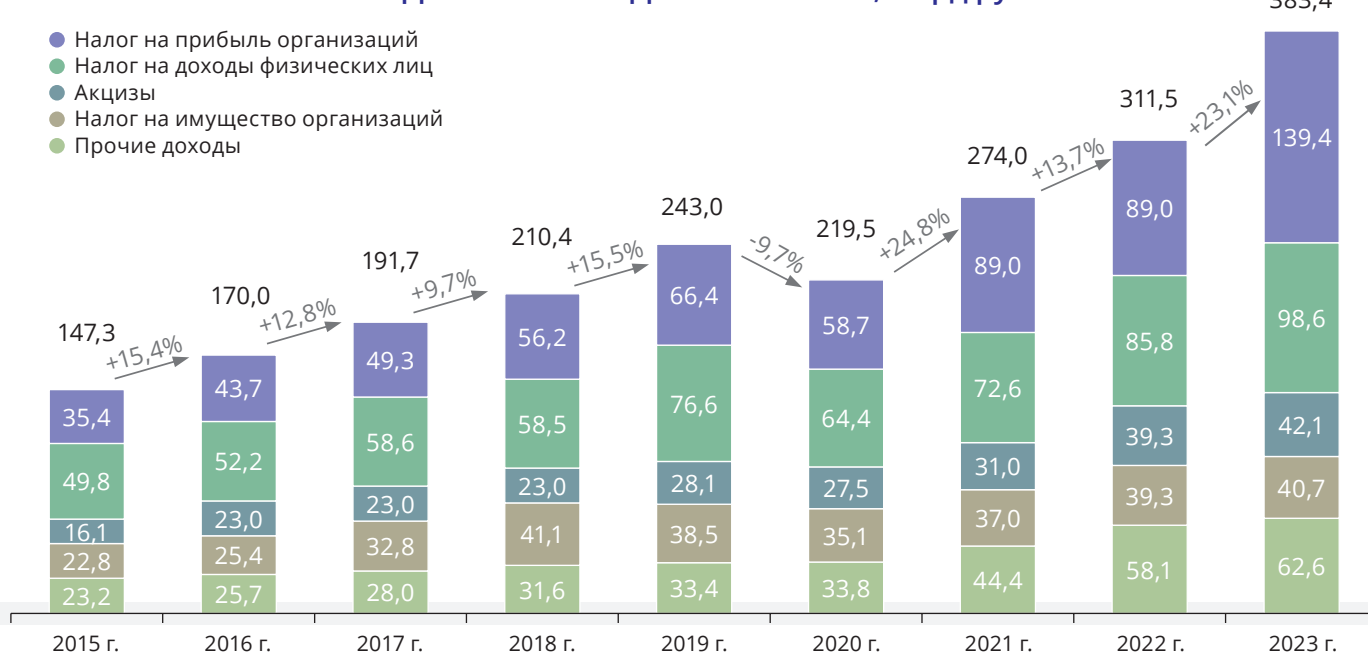
ИСПОЛНЕНИЕ БЮДЖЕТА КРАСНОДАРСКОГО КРАЯ ПО ДОХОДАМ, млн руб.

| Наименование показателя | Бюджетные назначения на 2023 год | Исполнено за 2023 год | % исполнения | Динамика к 2022 году, % |
|--|----------------------------------|-----------------------|--------------|-------------------------|
| Доходы всего | 464 281 | 506 335 | 109,1 | 119,9 |
| в том числе | | | | |
| Налоговые и неналоговые доходы | 349 237 | 383 429 | 109,8 | 123,1 |
| Налог на прибыль организаций | 108 213 | 139 447 | 128,9 | 156,7 |
| Налог на доходы физических лиц | 93 696 | 98 570 | 105,2 | 114,9 |
| Акцизы по подакцизным товарам (продукции), производимым на территории Российской Федерации | 42 476 | 42 109 | 99,1 | 107,2 |
| Налог, взимаемый в связи с применением упрощенной системы налогообложения | 31 342 | 30 822 | 98,3 | 110,1 |
| Налог на профессиональный доход | 1 334 | 1 460 | 109,5 | 179,5 |
| Налог на имущество организаций | 42 184 | 40 745 | 96,6 | 103,6 |
| Транспортный налог | 8 894 | 9 135 | 102,7 | 101,9 |
| Налог на игорный бизнес | 414 | 421 | 101,6 | 102,9 |
| Налог на добычу полезных ископаемых | 336 | 307 | 91,1 | 95,3 |
| Доходы от использования имущества, находящегося в государственной собственности | 11 538 | 12 747 | 110,5 | 100,8 |
| Прочие налоговые и неналоговые доходы | 8 810 | 7 666 | 87,0 | 109,8 |
| Безвозмездные поступления | 115 044 | 122 906 | 106,8 | 111,0 |

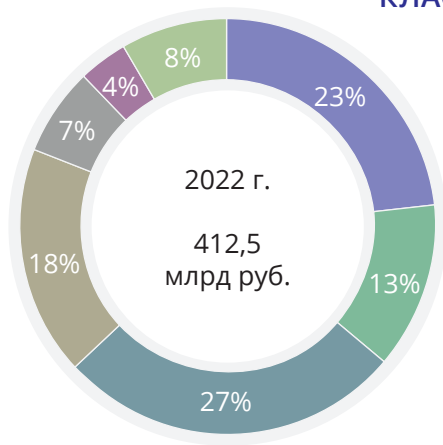
СТРУКТУРА ДОХОДОВ БЮДЖЕТА КРАСНОДАРСКОГО КРАЯ



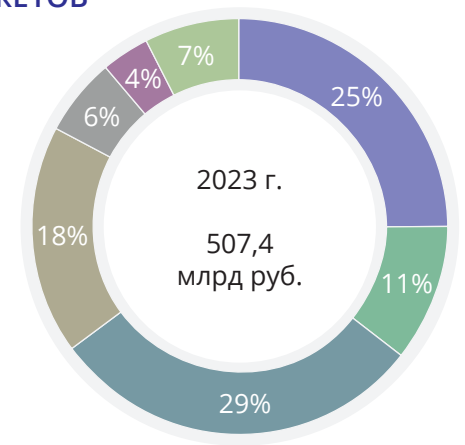
ДИНАМИКА НАЛОГОВЫХ И НЕНАЛОГОВЫХ ДОХОДОВ БЮДЖЕТА КРАСНОДАРСКОГО КРАЯ, млрд руб.



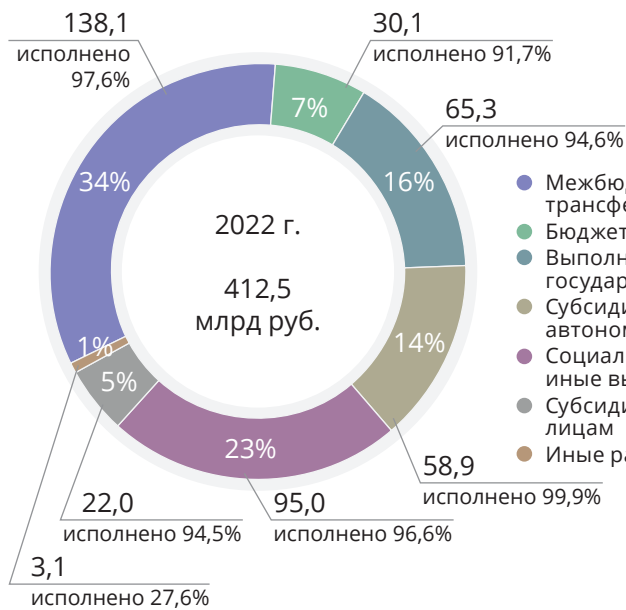
РАСХОДЫ БЮДЖЕТА КРАСНОДАРСКОГО КРАЯ ПО РАЗДЕЛАМ КЛАССИФИКАЦИИ РАСХОДОВ БЮДЖЕТОВ



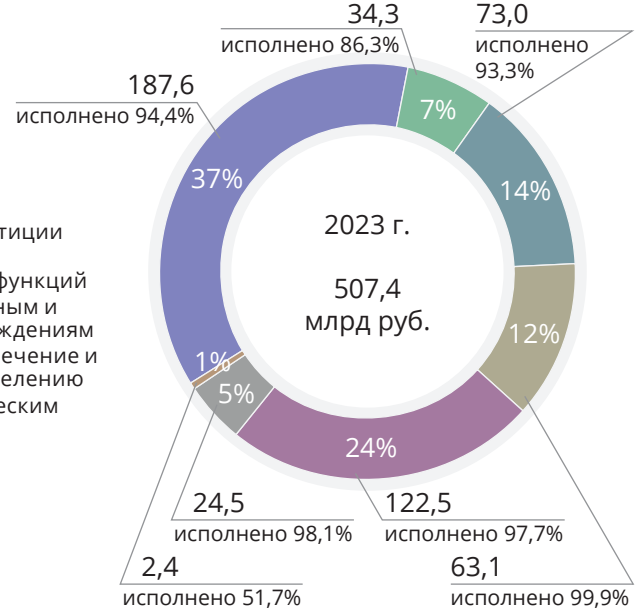
- Образование
- Здравоохранение
- Социальная политика
- Национальная экономика
- Жилищно-коммунальное хозяйство
- Общегосударственные вопросы
- Прочие



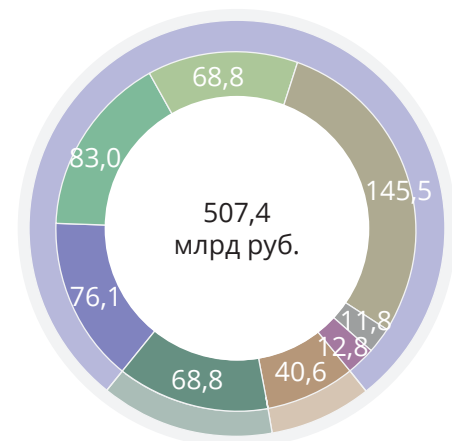
РАСХОДЫ БЮДЖЕТА КРАСНОДАРСКОГО КРАЯ ПО ВИДАМ РАСХОДОВ (АНАЛИТИЧЕСКИ)



- Межбюджетные трансферты
- Бюджетные инвестиции
- Выполнение государственных функций
- Субсидии бюджетным и автономным учреждениям
- Социальное обеспечение и иные выплаты населению
- Субсидии юридическим лицам
- Иные расходы

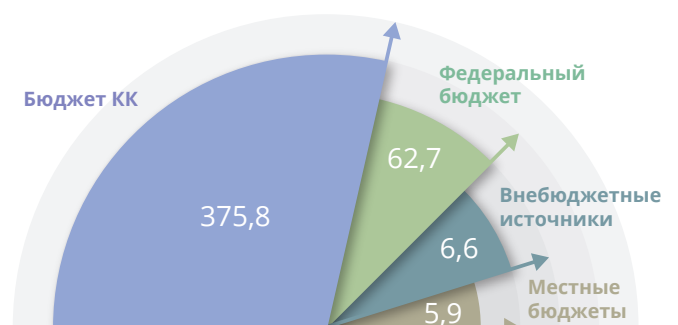


РАСХОДЫ БЮДЖЕТА КРАСНОДАРСКОГО КРАЯ В 2023 ГОДУ В РАМКАХ ГОСУДАРСТВЕННЫХ ПРОГРАММ КРАСНОДАРСКОГО КРАЯ И НЕПРОГРАММНЫХ НАПРАВЛЕНИЙ РАСХОДОВ



- Развитие здравоохранения
 - Развитие образования
 - Социальная поддержка граждан
 - Развитие в сфере строительства, ЖКХ; развитие общественной инфраструктуры и дорожного хозяйства; повышение качества и комфорта городской среды
 - Развитие культуры, физической культуры и спорта
 - Развитие сельского хозяйства
 - Прочие программы
 - Непрограммные расходы
- 78,4 %
- 8,0 %
- 13,6 %

ИСТОЧНИКИ ФИНАНСИРОВАНИЯ МЕРОПРИЯТИЙ ГОСУДАРСТВЕННЫХ ПРОГРАММ КРАСНОДАРСКОГО КРАЯ



Общий объем расходов – 451,0 млрд руб.

Внебюджетные источники (средства юридических и физических лиц) привлечены в рамках ГП КК*: «Развитие жилищно-коммунального хозяйства» (3 278,8 млн руб.); «Развитие культуры» (1 004,6 млн руб.); «Развитие сельского хозяйства и регулирование рынков сельскохозяйственной продукции, сырья и продовольствия» (867,4 млн руб.); «Развитие топливно-энергетического комплекса» (529,8 млн руб.); «Развитие физической культуры и спорта» (500,0 млн руб.); «Содействие занятости населения» (421,4 млн руб.).

*Здесь и далее – государственная программа Краснодарского края.

**РАСХОДЫ БЮДЖЕТА КРАСНОДАРСКОГО КРАЯ В РАМКАХ ГОСУДАРСТВЕННЫХ ПРОГРАММ
КРАСНОДАРСКОГО КРАЯ И НЕПРОГРАММНЫХ НАПРАВЛЕНИЙ РАСХОДОВ, млн руб.**

| № п/п | Наименование показателя/ наименование ГП КК | СБР на 2023 год* | Исполнено за 2023 год | % исполнения** | Динамика к 2022 году, % | в т. ч. ФБ, Фонд, СФР*** | | |
|----------------------------------|--|------------------|-----------------------|----------------|-------------------------|--------------------------|-----------------------|----------------|
| | | | | | | СБР на 2023 год* | исполнено за 2023 год | % исполнения** |
| Расходы всего | | 534 934 | 507 372 | 94,8 | 123,0 | 109 727 | 107 440 | 97,9 |
| Расходы в рамках 26 ГП КК | | 460 841 | 438 563 | 95,2 | 114,5 | 65 181 | 64 076 | 98,3 |
| 1 | Развитие здравоохранения | 76 693 | 76 140 | 99,3 | 99,9 | 5 957 | 5 917 | 99,3 |
| 2 | Развитие образования | 83 753 | 82 968 | 99,1 | 115,9 | 6 957 | 6 953 | 99,9 |
| 3 | Социальная поддержка граждан | 70 382 | 68 764 | 97,7 | 92,7 | 11 643 | 11 471 | 98,5 |
| 4 | Доступная среда | 75 | 75 | 99,8 | 52,9 | - | - | - |
| 5 | Дети Кубани | 6 198 | 6 034 | 97,4 | 123,9 | 572 | 572 | 100,0 |
| 6 | Комплексное и устойчивое развитие Краснодарского края в сфере строительства и архитектуры | 21 260 | 19 721 | 92,8 | 99,8 | 4 312 | 4 312 | 100,0 |
| 7 | Содействие занятости населения | 2 173 | 2 159 | 99,4 | 97,3 | 994 | 987 | 99,2 |
| 8 | Обеспечение безопасности населения | 4 970 | 4 392 | 88,4 | 95,4 | - | - | - |
| 9 | Развитие культуры | 4 659 | 4 647 | 99,8 | 111,2 | 264 | 264 | 100,0 |
| 10 | Охрана окружающей среды, воспроизводство и использование природных ресурсов, развитие лесного хозяйства | 2 516 | 2 368 | 94,1 | 93,0 | 645 | 597 | 92,6 |
| 11 | Развитие физической культуры и спорта | 7 402 | 7 230 | 97,7 | 92,5 | 174 | 174 | 99,6 |
| 12 | Развитие жилищно-коммунального хозяйства | 14 619 | 9 622 | 65,8 | 132,2 | 3 565 | 2 785 | 78,1 |
| 13 | Социально-экономическое и инновационное развитие Краснодарского края | 11 227 | 11 077 | 98,7 | 313,9 | 4 159 | 4 159 | 100,0 |
| 14 | Региональная политика и развитие гражданского общества | 1 107 | 1 093 | 98,7 | 139,7 | 72 | 70 | 97,0 |
| 15 | Казачество Кубани | 1 386 | 1 380 | 99,5 | 108,6 | 3 | 3 | 100,0 |
| 16 | Развитие санаторно-курортного и туристского комплекса | 1 712 | 1 300 | 75,9 | 53,9 | 160 | 160 | 100,0 |
| 17 | Противодействие незаконному обороту наркотиков | 14 | 13 | 89,4 | 106,3 | - | - | - |
| 18 | Информационное общество Кубани | 2 511 | 2 505 | 99,8 | 98,6 | - | - | - |
| 19 | Развитие сельского хозяйства и регулирование рынков сельскохозяйственной продукции, сырья и продовольствия | 13 065 | 12 764 | 97,7 | 114,8 | 7 488 | 7 445 | 99,4 |
| 20 | Развитие топливно-энергетического комплекса | 1 858 | 1 723 | 92,7 | 134,6 | 339 | 339 | 100,0 |
| 21 | Развитие промышленности Краснодарского края и повышение ее конкурентоспособности | 2 629 | 2 610 | 99,3 | 100,8 | 38 | 38 | 100,0 |
| 22 | Управление государственными финансами Краснодарского края | 14 411 | 14 358 | 99,6 | 123,1 | - | - | - |
| 23 | Медиасреда Кубани | 562 | 562 | 100,0 | 98,9 | - | - | - |
| 24 | Развитие сети автомобильных дорог Краснодарского края | 60 060 | 55 343 | 92,1 | 124,3 | 5 131 | 5 131 | 100,0 |
| 25 | Формирование современной городской среды | 3 757 | 3 706 | 98,6 | 162,8 | 1 991 | 1 989 | 99,9 |
| 26 | Развитие общественной инфраструктуры | 51 842 | 46 009 | 88,7 | 200,6 | 10 717 | 10 710 | 99,9 |
| Непрограммные расходы | | 74 093 | 68 809 | 92,9 | 232,7 | 44 546 | 43 364 | 97,3 |

*Сводная бюджетная роспись бюджета Краснодарского края с учетом внесенных в нее изменений.

**В соответствии с проектом закона Краснодарского края «Об исполнении бюджета Краснодарского края за 2023 год».

***Средства федерального бюджета, публично-правовой компании «Фонд развития территорий», Фонда пенсионного и социального страхования Российской Федерации.

В составе непрограммных расходов – отдельные расходы на государственное управление, реализацию мер социальной поддержки населения, капитальные вложения в объекты капитального строительства собственности Краснодарского края.

**ОСНОВНЫЕ ПАРАМЕТРЫ ИСПОЛНЕНИЯ БЮДЖЕТОВ
МУНИЦИПАЛЬНЫХ ОБРАЗОВАНИЙ КРАСНОДАРСКОГО КРАЯ ЗА 2023 ГОД, млн руб.**

| № п/п | Наименование муниципального образования Краснодарского края | Доходы всего | в том числе | | | | | | Расходы всего | Дефицит (-)/профицит (+) | Муниципальный долг на 01.01.2024 | Долговая нагрузка, % |
|--|---|----------------|--------------------------------|---------------------------|---------------|---------------|---------------|--------------|----------------|--------------------------|----------------------------------|----------------------|
| | | | налоговые и неналоговые доходы | безвозмездные поступления | из них | | | | | | | |
| | | | | | дотации | субсидии | субвенции | иные МБТ | | | | |
| 1 | Город-курорт Анапа | 10 778 | 4 175 | 6 603 | 336 | 1 145 | 2 678 | 2 442 | 10 757 | +21 | - | - |
| 2 | Город Армавир | 5 784 | 2 279 | 3 505 | 367 | 1 027 | 1 908 | 201 | 5 555 | +229 | - | - |
| 3 | Город-курорт Геленджик | 9 854 | 3 495 | 6 359 | 307 | 3 830 | 1 361 | 865 | 10 344 | -490 | - | - |
| 4 | Город Горячий Ключ | 3 156 | 1 003 | 2 153 | 166 | 1 104 | 844 | 40 | 3 296 | -140 | 80 | 10,0 |
| 5 | Город Краснодар | 77 209 | 29 695 | 47 514 | 105 | 32 375 | 14 706 | 287 | 76 587 | +622 | 4 383 | 14,8 |
| 6 | Город Новороссийск | 13 661 | 7 393 | 6 268 | 38 | 2 429 | 3 696 | 88 | 12 787 | +874 | 1 547 | 20,9 |
| 7 | Городской округ город-курорт Сочи Краснодарского края | 35 150 | 12 316 | 22 834 | 1 174 | 13 222 | 5 951 | 466 | 35 409 | -259 | 1 139 | 9,2 |
| 8 | Абинский район | 3 202 | 1 006 | 2 196 | 225 | 550 | 1 338 | 85 | 3 186 | +16 | - | - |
| 9 | Апшеронский район | 2 507 | 756 | 1 751 | 259 | 409 | 1 027 | 71 | 2 549 | -42 | 36 | 6,9 |
| 10 | Белоглинский район | 1 031 | 364 | 667 | 71 | 140 | 448 | 13 | 991 | +40 | - | - |
| 11 | Белореченский район | 3 763 | 1 240 | 2 523 | 285 | 592 | 1 601 | 28 | 3 639 | +124 | - | - |
| 12 | Брюховецкий район | 1 661 | 601 | 1 060 | 187 | 125 | 750 | 5 | 1 556 | +105 | - | - |
| 13 | Выселковский район | 2 337 | 1 160 | 1 177 | 115 | 234 | 816 | 3 | 2 152 | +185 | - | - |
| 14 | Гулькевичский район | 2 493 | 886 | 1 607 | 229 | 235 | 1 126 | 17 | 2 473 | +20 | - | - |
| 15 | Динской район | 7 243 | 2 001 | 5 242 | 387 | 2 013 | 2 461 | 371 | 7 411 | -168 | 366 | 20,5 |
| 16 | Ейский район | 3 149 | 1 291 | 1 858 | 206 | 131 | 1 489 | 46 | 3 114 | +35 | 41 | 3,8 |
| 17 | Кавказский район | 2 952 | 1 167 | 1 785 | 203 | 94 | 1 419 | 44 | 2 884 | +68 | - | - |
| 18 | Калининский район | 1 482 | 476 | 1 006 | 163 | 104 | 726 | 10 | 1 457 | +25 | - | - |
| 19 | Каневской район | 2 907 | 1 078 | 1 829 | 240 | 194 | 1 383 | 8 | 2 923 | -16 | 43 | 5,3 |
| 20 | Кореновский район | 2 447 | 926 | 1 521 | 185 | 312 | 968 | 11 | 2 442 | +5 | 258 | 34,6 |
| 21 | Красноармейский район | 3 090 | 1 037 | 2 053 | 207 | 558 | 1 261 | 27 | 3 078 | +12 | - | - |
| 22 | Крыловский район | 1 397 | 371 | 1 026 | 121 | 466 | 440 | 4 | 1 368 | +29 | - | - |
| 23 | Крымский район | 3 906 | 1 385 | 2 521 | 222 | 542 | 1 688 | 64 | 3 904 | +2 | 148 | 13,0 |
| 24 | Курганинский район | 2 760 | 879 | 1 881 | 246 | 248 | 1 381 | 39 | 2 828 | -68 | 75 | 11,9 |
| 25 | Куцевский район | 2 066 | 862 | 1 204 | 213 | 92 | 894 | 6 | 2 028 | +38 | 25 | 3,9 |
| 26 | Лабинский район | 2 554 | 791 | 1 763 | 244 | 316 | 1 177 | 26 | 2 628 | -74 | 130 | 22,9 |
| 27 | Ленинградский район | 2 549 | 689 | 1 860 | 194 | 705 | 919 | 38 | 2 546 | +3 | - | - |
| 28 | Мостовский район | 2 287 | 565 | 1 722 | 223 | 319 | 1 009 | 173 | 2 300 | -13 | 60 | 16,5 |
| 29 | Новокубанский район | 2 786 | 754 | 2 032 | 235 | 460 | 1 311 | 22 | 2 738 | +48 | - | - |
| 30 | Новопокровский район | 1 418 | 569 | 849 | 191 | 68 | 572 | 27 | 1 404 | +14 | 3 | 0,8 |
| 31 | Отрадененский район | 2 365 | 591 | 1 774 | 256 | 545 | 950 | 21 | 2 323 | +42 | 15 | 4,0 |
| 32 | Павловский район | 2 278 | 833 | 1 445 | 160 | 195 | 1 075 | 25 | 2 198 | +80 | 66 | 9,8 |
| 33 | Приморско-Ахтарский район | 1 506 | 528 | 978 | 178 | 70 | 717 | 12 | 1 480 | +26 | 30 | 8,8 |
| 34 | Северский район | 3 430 | 1 304 | 2 126 | 155 | 407 | 1 510 | 50 | 3 344 | +86 | - | - |
| 35 | Славянский район | 4 624 | 1 815 | 2 809 | 237 | 795 | 1 603 | 170 | 4 685 | -61 | 260 | 16,6 |
| 36 | Староминский район | 1 605 | 510 | 1 095 | 121 | 350 | 600 | 24 | 1 633 | -28 | 120 | 32,1 |
| 37 | Тбилисский район | 2 598 | 507 | 2 091 | 198 | 1 273 | 611 | 11 | 2 657 | -59 | 138 | 36,7 |
| 38 | Темрюкский район | 4 930 | 2 638 | 2 292 | 25 | 311 | 1 577 | 382 | 5 069 | -139 | - | - |
| 39 | Тимашевский район | 3 059 | 1 225 | 1 834 | 117 | 399 | 1 318 | 21 | 3 061 | -2 | 69 | 6,4 |
| 40 | Тихорецкий район | 3 263 | 1 169 | 2 094 | 240 | 384 | 1 412 | 62 | 3 193 | +70 | 178 | 18,2 |
| 41 | Туапсинский район | 4 992 | 1 689 | 3 303 | 129 | 368 | 1 477 | 1 247 | 4 916 | +76 | 34 | 2,1 |
| 42 | Успенский район | 1 423 | 440 | 983 | 157 | 127 | 649 | 54 | 1 428 | -5 | - | - |
| 43 | Усть-Лабинский район | 3 398 | 1 050 | 2 348 | 193 | 554 | 1 484 | 110 | 3 432 | -34 | 25 | 2,9 |
| 44 | Щербиновский район | 1 284 | 369 | 915 | 105 | 190 | 555 | 66 | 1 317 | -33 | 47 | 18,3 |
| Бюджеты 7 городских округов и 37 муниципальных районов всего | | 258 334 | 95 878 | 162 456 | 9 615 | 70 007 | 72 886 | 7 782 | 257 070 | 1 264 | 9 316 | 10,6 |
| Бюджеты 381 городского и сельского поселения | | 36 808 | 18 886 | 17 922 | 3 742 | 9 910 | 141 | 4 107 | 36 170 | 640 | 959 | 5,1 |
| Итого | | 291 432 | 114 764 | 176 668 | 13 034 | 79 913 | 73 027 | 8 506 | 289 528 | 1 904 | 10 275 | 9,6 |

СВЕДЕНИЯ О ПРЕДОСТАВЛЕНИИ НАЛОГОВЫХ ЛЬГОТ, УСТАНОВЛЕННЫХ ЗАКОНОДАТЕЛЬСТВОМ КРАСНОДАРСКОГО КРАЯ, млн руб.

| Наименование / категория налогоплательщиков | Налоговые льготы* | |
|--|-------------------|---------|
| | 2022 г. | 2023 г. |
| ТРАНСПОРТНЫЙ НАЛОГ | | |
| (Закон Краснодарского края от 26.11.2003 № 639-КЗ «О транспортном налоге на территории Краснодарского края») | | |
| Освобождены от уплаты налога | | |
| Герои Советского Союза, Герои Российской Федерации, Герои Социалистического Труда, полные кавалеры орденов Славы, Трудовой Славы, Герои Кубани, Герои труда Кубани; ветераны Великой Отечественной войны, ветераны боевых действий, лица, подвергшиеся воздействию радиации вследствие чернобыльской катастрофы, ядерных испытаний на Семипалатинском полигоне, аварии в 1957 году на производственном объединении «Маяк» и сбросов радиоактивных отходов в реку Теча, граждане из подразделений особого риска, инвалиды I и II групп; лица, достигшие возраста 60 и 55 лет (соответственно мужчины и женщины), – по автомобилям легковым с мощностью двигателя до 150 лошадиных сил (далее – л. с.) включительно, моторным лодкам с мощностью двигателя до 20 л. с. включительно, мотоциклам и мотороллерам с мощностью двигателя до 35 л. с. включительно, в отношении одной единицы транспортного средства из числа зарегистрированных за данным владельцем, имеющего наибольшую мощность двигателя | 509,6 | 509,6 |
| Один родитель (усыновитель) в многодетной семье (в соответствии с Законом Краснодарского края «О социальной поддержке многодетных семей в Краснодарском крае») по автомобилям легковым с мощностью двигателя до 150 л. с. включительно в отношении одной единицы транспортного средства по выбору налогоплательщика из числа зарегистрированных за ним транспортных средств | 72,7 | 72,7 |
| Ребенок-инвалид, имеющий заключение о наличии медицинских показаний для приобретения транспортного средства в соответствии с индивидуальной программой реабилитации или абилитации ребенка-инвалида, выдаваемой федеральными государственными учреждениями медико-социальной экспертизы, или один из его родителей (законных представителей), по автомобилям легковым с мощностью двигателя до 150 л. с. включительно в отношении одной единицы транспортного средства по выбору налогоплательщика из числа транспортных средств, зарегистрированных за этим ребенком-инвалидом или за одним из его родителей (законных представителей) | 0,4 | 0,4 |
| Организации и физические лица по автомобилям, оснащенным исключительно электрическими двигателями мощностью до 150 л. с. включительно, в отношении одной единицы транспортного средства по выбору налогоплательщика из числа зарегистрированных за ним транспортных средств | 2,6 | 2,6 |
| НАЛОГ НА ПРИБЫЛЬ ОРГАНИЗАЦИЙ | | |
| (Закон Краснодарского края от 06.02.2008 № 1378-КЗ «Об установлении ставки налога на прибыль организаций для отдельных категорий налогоплательщиков Краснодарского края») | | |
| Применяют пониженную ставку (13,5 % вместо 17,0 %) | | |
| Организации – резиденты индустриальных (промышленных) парков, у которых доля выручки от реализации товаров (работ, услуг), полученной данными организациями от осуществления на территории индустриальных (промышленных) парков, расположенных в Краснодарском крае, видов экономической деятельности, относящихся к обрабатывающему производству (за исключением производства кокса и нефтепродуктов), в доходе от реализации, определенном в соответствии со статьей 249 Налогового кодекса Российской Федерации (далее – доход от реализации), составляет не менее 90 % | 21,0 | - |
| Управляющие компании индустриальных (промышленных) парков, расположенных в Краснодарском крае, у которых доля выручки от реализации товаров (работ, услуг), полученной от предоставления в аренду и (или) продажи объектов промышленной инфраструктуры парка или их частей и (или) земельных участков, находящихся в границах территории парка, в доходе от реализации составляет не менее 90 % | - | - |
| Организации, реализовавшие и (или) реализующие инвестиционные проекты, одобренные в порядке, установленном высшим исполнительным органом Краснодарского края, после 01.07.2016 | 0,7 | - |
| Организации, реализовавшие и (или) реализующие инвестиционные проекты, включенные в реестр стратегических инвестиционных проектов после 01.07.2016, у которых доля выручки от реализации товаров (работ, услуг), полученной данными организациями от реализации стратегического инвестиционного проекта, в доходе от реализации составляет не менее 80 %, при условии ведения раздельного учета доходов (расходов), возникающих в процессе реализации данного проекта, и доходов (расходов) от других видов деятельности | 1 693,0 | - |
| Применяют пониженную ставку (0 % с 2022 года) | | |
| Налогоплательщики – участники специальных инвестиционных контрактов, заключенных в соответствии с Федеральным законом от 31.12.2014 № 488-ФЗ «О промышленной политике в Российской Федерации», стороной которых совместно с Российской Федерацией является Краснодарский край | 53,0 | 77,4 |
| ИНВЕСТИЦИОННЫЙ НАЛОГОВЫЙ ВЫЧЕТ ПО НАЛОГУ НА ПРИБЫЛЬ ОРГАНИЗАЦИЙ (ИНВ) | | |
| (Закон Краснодарского края от 28.11.2019 № 4170-КЗ «Об инвестиционном налоговом вычете по налогу на прибыль организаций») | | |
| Организации, являющиеся участниками национального проекта «Производительность труда» (размер ИНВ – не более 90 % суммы расходов, указанных в подпунктах 1 и 2 пункта 2 статьи 286 ¹ части второй Налогового кодекса Российской Федерации) | 1 886,1 | 2 100,5 |
| Организации, не являющиеся участниками национального проекта «Производительность труда» (размер ИНВ – не более 70 % суммы расходов, указанных в подпунктах 1 и 2 пункта 2 статьи 286 ¹ части второй Налогового кодекса Российской Федерации) | 468,7 | - |

*Объем денежных средств, остающихся в распоряжении налогоплательщиков в результате применения налоговой льготы. 2022 год – по данным статистической налоговой отчетности УФНС России по Краснодарскому краю, 2023 год – оценка.

Уточненные сведения за 2023 год о предоставлении налоговых льгот, установленных законодательством Краснодарского края (с учетом предоставления соответствующей информации кураторами налоговых расходов, а также данных статистической налоговой отчетности УФНС России по Краснодарскому краю) будут размещены на сайте министерства финансов Краснодарского края (<https://minfin.krasnodar.ru/>).

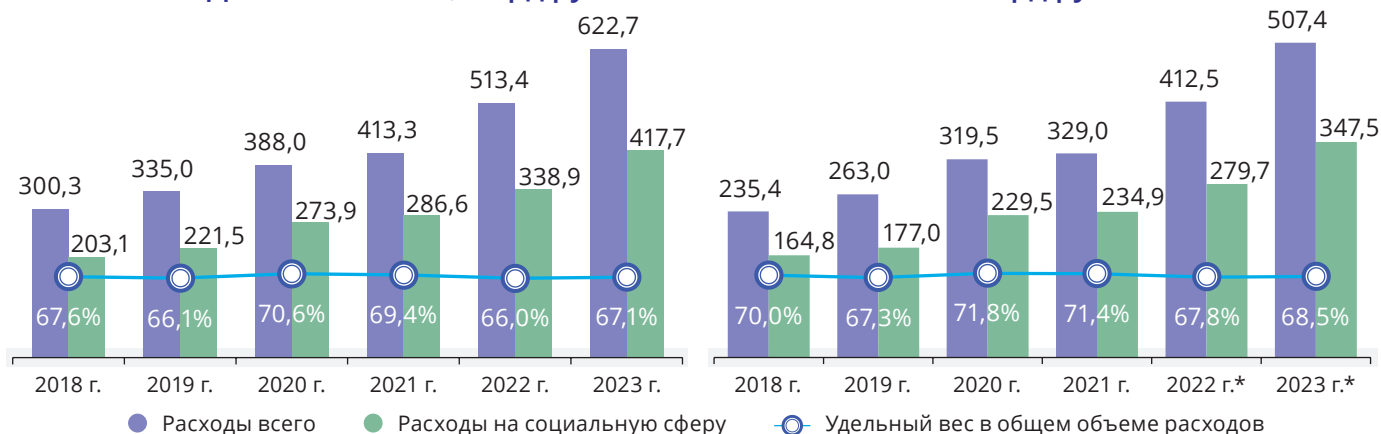
| Наименование / категория налогоплательщиков | Налоговые льготы* | |
|--|-------------------|---------|
| | 2022 г. | 2023 г. |
| НАЛОГ НА ИМУЩЕСТВО ОРГАНИЗАЦИЙ (Закон Краснодарского края от 26.11.2003 № 620-КЗ «О налоге на имущество организаций») | | |
| Освобождены от уплаты налога | | |
| Организации, реализовавшие и (или) реализующие инвестиционные проекты, одобренные в порядке, установленном высшим исполнительным органом Краснодарского края, после 01.07.2016; организации, включенные в реестр стратегических инвестиционных проектов после 01.07.2016 | 1 260,9 | 706,6 |
| Прочие категории налогоплательщиков и имущества (организации, реализовавшие и (или) реализующие инвестиционные проекты видам деятельности; управляющие компании и резиденты промышленных (промышленных) парков и промышленных технопарков; органы местного самоуправления в Краснодарском крае, а также учреждения, находящиеся в ведении указанных органов, в части имущества автомобильных дорог общего пользования, мостов и иных транспортных и пешеходных инженерных сооружений) | 357,4 | 343,1 |
| Применяют пониженную ставку (в 2022 году – 0,01 % вместо 2,2 %; в 2023 году – освобождены от уплаты в размере 99 % исчисленного к уплате налога) | | |
| Организации, имеющие в собственности построенные ими на территории Краснодарского края футбольные стадионы высшей категории | 415,7 | 420,2 |
| Организации, являющиеся участниками национального проекта «Производительность труда», в отношении вновь вводимых в эксплуатацию на территории Краснодарского края с 01.01.2020 объектов недвижимого имущества | 238,4 | 42,7 |
| Организации, заключившие концессионное соглашение в сфере образования, культуры, спорта с органом местного самоуправления муниципального образования Краснодарского края | 1,8 | 1,8 |
| Организации, заключившие концессионное соглашение с Краснодарским краем, от имени которого выступает орган исполнительной власти Краснодарского края | 11,4 | 12,7 |
| Организации, оказывающие услуги по организации отдыха и оздоровления детей, включенные по состоянию на 31.12.2022 в соответствии с пунктом 2 статьи 12 ¹ , статьями 12 ² и 12 ³ Федерального закона от 24.07.1998 № 124-ФЗ «Об основных гарантиях прав ребенка в Российской Федерации» в реестр организаций отдыха детей и их оздоровления, расположенных на территории Краснодарского края | 63,6 | 63,9 |
| Применяют пониженную ставку (в 2022 году – 0,1 % вместо 2,2 %; в 2023 году – освобождены от уплаты в размере 95 % исчисленного к уплате налога) | | |
| Организации в отношении недвижимого имущества, расположенного на территории Краснодарского края, учитываемого на балансе таких организаций, в состав которого в соответствии со сведениями, содержащимися в Едином государственном реестре недвижимости, исходно-разрешительной документации, или документами технического учета (инвентаризации) объектов недвижимости входят выставочные павильоны (залы) суммарной выставочной площадью не менее 35 тыс. м ² , расположенного на земельных участках с разрешенным видом использования, предусмотренным кодом 4.10 классификатора видов разрешенного использования земельных участков | 34,2 | 32,4 |
| Освобождены от уплаты (в размере 95 % исчисленного к уплате налога) | | |
| Организации, осуществляющие мероприятия по догазификации населенных пунктов Краснодарского края, предусмотренные региональной программой газификации жилищно-коммунального хозяйства, промышленных и иных организаций Краснодарского края, утвержденной постановлением главы администрации (губернатора) Краснодарского края от 10.12.2018 № 810 «Об утверждении региональной программы «Газификация жилищно-коммунального хозяйства, промышленных и иных организаций Краснодарского края» | 2,6 | - |
| Применяют пониженную ставку (в 2022 году – 1,0 % вместо 2,0 % в 2023 году – освобождены от уплаты в размере 25 % исчисленного к уплате налога)** | | |
| Организации потребительской кооперации, осуществляющие свою деятельность в соответствии с Законом Российской Федерации от 19.06.1992 № 3085-1 «О потребительской кооперации (потребительских обществах, их союзах) в Российской Федерации», потребительские кооперативы и их союзы, заключившие до 01.01.2017 соглашения с государственными органами и органами местного самоуправления об участии в создании условий для обеспечения жителей поселений услугами общественного питания, торговли и бытового обслуживания | 27,3 | 15,5 |
| Применяют пониженную ставку (в 2022 году – 0,3 % вместо 2,0 % в 2023 году – освобождены от уплаты в размере 85 % исчисленного к уплате налога)** | | |
| Общественные организации отраслевых профессиональных союзов и их объединений (союзов), за исключением объектов, используемых в предпринимательской деятельности | 1,7 | 1,7 |
| Применяют пониженную ставку (в 2022 году – дифференцированно в отношении отдельных категорий налогоплательщиков; в 2023 году – освобождены от уплаты налога) | | |
| Организации в отношении объектов недвижимого имущества, построенных в соответствии с Программой строительства олимпийских объектов и развития города Сочи как горноклиматического курорта, утвержденной постановлением Правительства Российской Федерации от 29.12.2007 № 991 | 4 703,1 | 3 293,0 |
| УПРОЩЕННАЯ СИСТЕМА НАЛОГООБЛОЖЕНИЯ (Закон Краснодарского края от 06.07.2022 № 4724-КЗ «Об установлении на территории Краснодарского края налоговых ставок при применении упрощенной системы налогообложения для отдельных категорий налогоплательщиков») | | |
| Применяют пониженную ставку (1 % вместо 5 % – если объектом налогообложения являются доходы; 5 % вместо 15 % – если объектом налогообложения являются доходы, уменьшенные на величину расходов) | | |
| Налогоплательщики – юридические лица и индивидуальные предприниматели, включенные в соответствии с Федеральным законом от 24.07.2007 № 209-ФЗ «О развитии малого и среднего предпринимательства в Российской Федерации» в единый реестр субъектов малого и среднего предпринимательства, у которых доля дохода от осуществления видов деятельности (по кодам ОКВЭД 2: 58.2, 62, 63.1 (за исключением 63.11.9 и 63.12.1), 74.90.9) за налоговый период составляет не менее 70 % | 201,3 | 97,0 |

**Налоговая база в отношении указанных категорий определяется как кадастровая стоимость объектов недвижимого имущества.

СОЦИАЛЬНАЯ СФЕРА

КОНСОЛИДИРОВАННЫЙ БЮДЖЕТ КРАСНОДАРСКОГО КРАЯ, млрд руб.

БЮДЖЕТ КРАСНОДАРСКОГО КРАЯ, млрд руб.



ОТДЕЛЬНЫЕ ПОКАЗАТЕЛИ ИСПОЛНЕНИЯ КОНСОЛИДИРОВАННЫХ БЮДЖЕТОВ СУБЪЕКТОВ РОССИЙСКОЙ ФЕДЕРАЦИИ ЮЖНОГО ФЕДЕРАЛЬНОГО ОКРУГА ЗА 2023 ГОД

| Наименование | Численность населения на 01.01.2023, тыс. человек | Расходы всего, млрд руб. | Расходы на социальную сферу | | | | |
|--------------------------------|---|--------------------------|---------------------------------|----------------------|--------------|---------------------------------|-------------------|
| | | | бюджетные назначения, млрд руб. | исполнено, млрд руб. | % исполнения | доля в общем объеме расходов, % | на 1 жителя, руб. |
| Южный федеральный округ | 16 642,1 | 1 801,1 | 1 119,8 | 1 094,7 | 97,8 | 60,8 | 65 779 |
| 1. Республика Адыгея | 498,0 | 58,6 | 35,4 | 34,9 | 98,4 | 59,4 | 69 992 |
| 2. Республика Калмыкия | 264,5 | 30,8 | 20,3 | 19,5 | 96,4 | 63,5 | 73 880 |
| 3. Республика Крым | 1 916,8 | 321,8 | 157,6 | 156,0 | 99,0 | 48,5 | 81 411 |
| 4. Краснодарский край | 5 819,3 | 622,7 | 430,2 | 417,7 | 97,1 | 67,1 | 71 774 |
| 5. Астраханская область | 950,6 | 88,1 | 61,6 | 58,6 | 95,1 | 66,4 | 61 613 |
| 6. Волгоградская область | 2 470,1 | 200,5 | 117,3 | 115,5 | 98,4 | 57,6 | 46 744 |
| 7. Ростовская область | 4 164,5 | 391,6 | 256,0 | 253,2 | 98,9 | 64,7 | 60 800 |
| 8. г. Севастополь | 558,3 | 87,0 | 41,4 | 39,3 | 95,1 | 45,2 | 70 476 |

СРЕДНЯЯ ЗАРАБОТНАЯ ПЛАТА ОТДЕЛЬНЫХ КАТЕГОРИЙ РАБОТНИКОВ СОЦИАЛЬНОЙ СФЕРЫ, руб.

| Категория работников | 2013 г. | 2014 г. | 2015 г. | 2016 г. | 2017 г. | 2018 г. | 2019 г. | 2020 г. | 2021 г. | 2022 г. | 2023 г. | |
|--|--|---------|---------|---------|---------|---------|---------|---------|---------|---------|---------|--------|
| Средняя заработная плата в регионе** | 24 247 | 25 951 | 24 115 | 24 981 | 26 213 | 29 199 | 29 922 | 31 509 | 34 492 | 38 280 | 43 184 | |
| Педагогические работники | образовательных организаций общего образования | 24 899 | 27 764 | 28 169 | 28 583 | 28 992 | 30 046 | 32 209 | 34 797 | 34 912 | 38 645 | 44 586 |
| | дошкольных образовательных организаций | 20 504 | 22 315 | 24 409 | 24 910 | 25 959 | 27 648 | 29 934 | 31 006 | 32 557 | 36 491 | 41 627 |
| | организаций дополнительного образования детей | 19 615 | 24 320 | 25 123 | 25 477 | 27 016 | 30 248 | 31 841 | 32 921 | 34 691 | 37 423 | 43 865 |
| Преподаватели и мастера производственного обучения образовательных организаций начального и среднего профессионального образования | 19 930 | 23 460 | 26 121 | 26 240 | 27 133 | 30 129 | 32 787 | 34 140 | 36 148 | 39 608 | 46 036 | |
| Социальные работники | 12 746 | 15 532 | 19 014 | 19 076 | 21 237 | 28 870 | 31 244 | 32 901 | 33 187 | 37 740 | 42 775 | |
| Работники учреждений культуры | 15 160 | 17 855 | 19 363 | 20 090 | 23 909 | 29 132 | 30 788 | 31 001 | 32 618 | 35 541 | 41 446 | |
| Врачи и работники медицинских организаций, имеющие высшее медицинское (фармацевтическое) образование | 32 293 | 35 685 | 37 405 | 39 811 | 43 485 | 58 137 | 62 200 | 66 753 | 66 588 | 77 449 | 86 844 | |
| Средний медицинский (фармацевтический) персонал | 19 536 | 21 574 | 21 699 | 22 776 | 24 245 | 30 230 | 32 110 | 35 740 | 35 666 | 39 945 | 45 010 | |
| Младший медицинский персонал | 13 508 | 14 874 | 15 326 | 16 306 | 18 277 | 28 410 | 29 816 | 31 422 | 30 715 | 35 017 | 39 844 | |

*Расходы на социальную сферу указаны с учетом единой субвенции в области социальной политики бюджетам муниципальных районов, муниципальных и городских округов Краснодарского края (2022 г. – 4 391,0 млн руб.; 2023 г. – 4 609,8 млн руб.).

**2013 – 2014 годы – средняя заработная плата в регионе; с 2015 года – среднемесячная начисленная заработная плата наемных работников в организациях, у индивидуальных предпринимателей и физических лиц (среднемесячный доход от трудовой деятельности).

**ОБЪЕМ ДОПОЛНИТЕЛЬНЫХ БЮДЖЕТНЫХ АССИГНОВАНИЙ БЮДЖЕТА
КРАСНОДАРСКОГО КРАЯ, НАПРАВЛЕННЫХ НА ПОВЫШЕНИЕ ОПЛАТЫ ТРУДА
ОТДЕЛЬНЫХ КАТЕГОРИЙ РАБОТНИКОВ СОЦИАЛЬНОЙ СФЕРЫ*, млн руб.**

| Наименование показателя | 2013 г. | 2014 г. | 2015 г. | 2016 г. | 2017 г. | 2018 г. | 2019 г. | 2020 г. | 2021 г. | 2022 г. | 2023 г. |
|--|---------|---------|---------|---------|---------|---------|---------|---------|---------|---------|---------|
| Повышение оплаты труда отдельных категорий работников, в том числе в сфере | 6 029 | 11 258 | 13 886 | 15 180 | 19 368 | 25 758 | 29 506 | 34 014 | 35 228 | 42 407 | 51 351 |
| образования | 4 269 | 7 393 | 8 784 | 9 115 | 10 568 | 11 745 | 13 478 | 15 941 | 17 155 | 21 026 | 26 775 |
| культуры | 705 | 1 597 | 2 342 | 2 252 | 3 333 | 4 998 | 5 541 | 6 089 | 6 089 | 6 813 | 7 100 |
| здравоохранения | 658 | 1 224 | 1 215 | 2 074 | 3 073 | 4 820 | 5 706 | 6 723 | 6 723 | 8 004 | 9 456 |
| социального обслуживания | 397 | 1 044 | 1 545 | 1 739 | 2 394 | 4 195 | 4 781 | 5 261 | 5 261 | 6 564 | 8 020 |

*Прирост расходов на оплату труда с учетом начислений к уровню 2012 года.

СРЕДНЯЯ ЗАРАБОТНАЯ ПЛАТА И ЧИСЛЕННОСТЬ ОТДЕЛЬНЫХ КАТЕГОРИЙ РАБОТНИКОВ
ПО СУБЪЕКТАМ РОССИЙСКОЙ ФЕДЕРАЦИИ ЮЖНОГО ФЕДЕРАЛЬНОГО ОКРУГА ЗА 2023 ГОД**
(рублей)

| Наименование показателя/ категория работников | Республика Адыгея | Республика Калмыкия | Республика Крым | Краснодарский край | Астраханская область | Волгоградская область | Ростовская область | г. Севастополь | |
|--|---|----------------------|-----------------------|-------------------------------------|-------------------------------------|-----------------------|-----------------------|-----------------------|----------------------|
| Среднемесячный доход от трудовой деятельности в регионе | 38 322 | 32 032 | 35 082 | 43 184 | 39 335 | 36 754 | 39 746 | 39 729 | |
| Педагогические работники | образовательных организаций общего образования | 38 342 4 036 чел. | 35 090 3 757 чел. | 35 162 17 096 чел. | 44 586 39 132 чел. | 39 231 7 252 чел. | 37 073 17 671 чел. | 40 951 30 647 чел. | 49 604 3 068 чел. |
| | дошкольных образовательных организаций | 35 746 2 051 чел. | 32 971 1 323 чел. | 31 509 6 309 чел. | 41 627 24 325 чел. | 35 884 3 982 чел. | 36 513 7 636 чел. | 38 192 14 434 чел. | 51 662 1 757 чел. |
| | организаций дополнительного образования детей | 38 838 926 чел. | 35 160 495 чел. | 37 635 3 317 чел. | 43 865 11 234 чел. | 41 109 1 655 чел. | 38 232 2 649 чел. | 43 300 6 816 чел. | 50 799 963 чел. |
| | образовательных, медицинских организаций или организаций, оказывающих социальные услуги детям-сиротам и детям, оставшимся без попечения родителей | 40 140 78 чел. | 31 702 54 чел. | 38 516 136 чел. | 43 481 1 670 чел. | 38 649 374 чел. | 38 081 311 чел. | 39 865 970 чел. | *** 25 чел. |
| Преподаватели и мастера производственного обучения образовательных организаций начального и среднего профессионального образования | 42 706 508 чел. | 33 508 381 чел. | 39 444 1 920 чел. | 46 036 5 319 чел. | 42 216 1 306 чел. | 39 292 2 516 чел. | 46 443 4 769 чел. | 45 681 474 чел. | |
| Социальные работники | 38 489 503 чел. | 31 493 406 чел. | 35 760 1 230 чел. | 42 775 10 250 чел. | 38 685 774 чел. | 37 638 1 830 чел. | 40 174 8 443 чел. | *** 75 чел. | |
| Работники учреждений культуры | 38 668 1 997 чел. | 32 050 894 чел. | 36 472 6 433 чел. | 41 446 16 846 чел. | 42 763 2 528 чел. | 38 907 5 306 чел. | 42 019 12 124 чел. | 52 140 2 019 чел. | |
| Врачи и работники медицинских организаций, имеющие высшее медицинское (фармацевтическое) образование | 77 033 1 518 чел. | 63 789 1 064 чел. | 76 164 7 277 чел. | 86 844 18 564 чел. | 78 396 4 636 чел. | 76 005 8 605 чел. | 79 878 12 893 чел. | 92 016 2 000 чел. | |
| Средний медицинский (фармацевтический) персонал | 38 579 3 564 чел. | 32 236 2 421 чел. | 38 655 16 679 чел. | 45 010 41 072 чел. | 39 398 9 245 чел. | 37 778 19 992 чел. | 41 006 30 047 чел. | 44 871 3 572 чел. | |
| Младший медицинский персонал | 31 859 1 276 чел. | 32 083 431 чел. | 34 886 8 512 чел. | 39 844 18 411 чел. | 38 631 2 217 чел. | 36 958 4 866 чел. | 38 561 8 411 чел. | 41 646 1 650 чел. | |

**Численность отдельных категорий работников социальной сферы в организациях государственной и муниципальной форм собственности за январь – декабрь 2023 года. Источник данных: итоги федерального статистического наблюдения в сфере оплаты труда отдельных категорий работников социальной сферы и науки за январь – декабрь 2023 года (https://rosstat.gov.ru/storage/mediabank/itog-monitor_04-2023.htm).

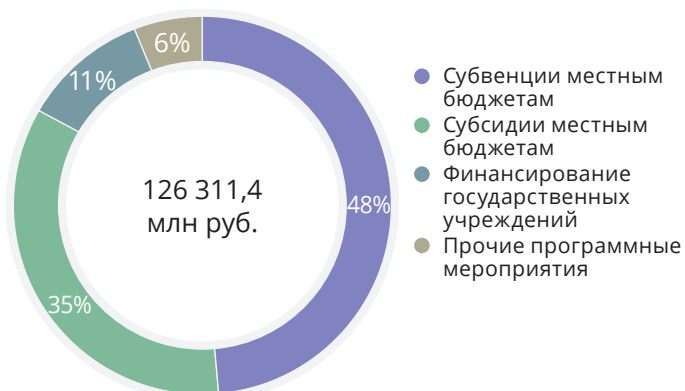
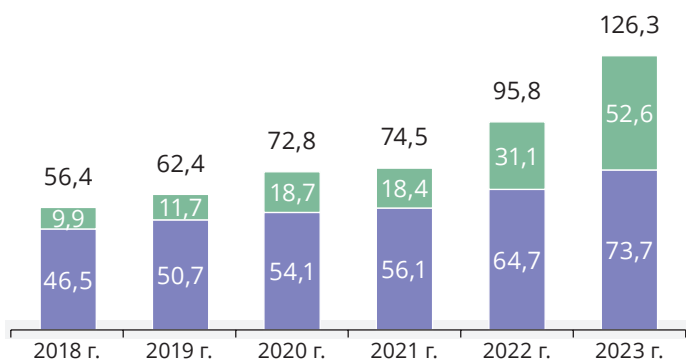
***Данные Росстатом не публикуются.

ОБРАЗОВАНИЕ

Расходы – 126 311,4 млн руб., в том числе средства ФБ* – 15 660,7 млн руб.

ДИНАМИКА РАСХОДОВ, млрд руб.

СТРУКТУРА РАСХОДОВ



- Средства, направленные на развитие
- Средства, направленные на функционирование

*Здесь и далее – средства федерального бюджета.

РАСХОДЫ КОНСОЛИДИРОВАННОГО БЮДЖЕТА КРАСНОДАРСКОГО КРАЯ, млн руб.

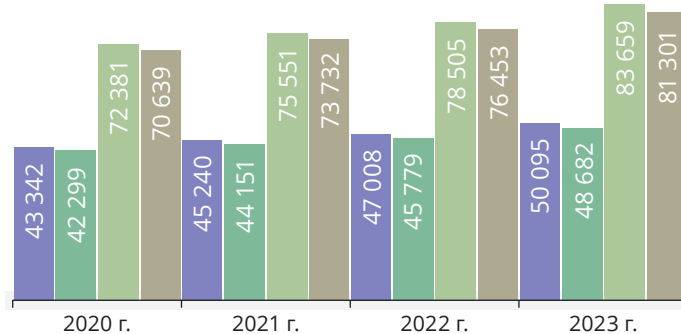
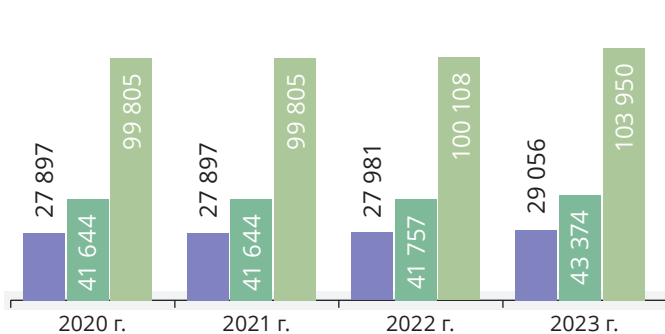
| Наименование показателя (раздел, подраздел) | Всего | распределение | | | |
|--|----------------|----------------|-------------|-----------------|-------------|
| | | бюджет КК** | % | местные бюджеты | % |
| Образование | 174 000 | 126 311 | 72,6 | 47 689 | 27,4 |
| Дошкольное образование | 46 599 | 32 277 | 69,3 | 14 322 | 30,7 |
| Общее образование | 96 495 | 80 601 | 83,5 | 15 894 | 16,5 |
| Дополнительное образование детей | 11 238 | 1 267 | 11,3 | 9 971 | 88,7 |
| Среднее профессиональное образование | 8 029 | 8 029 | 100,0 | - | - |
| Профессиональная подготовка, переподготовка и повышение квалификации | 318 | 312 | 98,2 | 6 | 1,8 |
| Высшее образование | 100 | 100 | 100,0 | - | - |
| Молодежная политика | 1 431 | 475 | 33,2 | 956 | 66,8 |
| Другие вопросы в области образования | 9 790 | 3 250 | 33,2 | 6 540 | 66,8 |

**Здесь и далее – бюджет Краснодарского края.

НОРМАТИВЫ ФИНАНСОВОГО ОБЕСПЕЧЕНИЯ ОБРАЗОВАТЕЛЬНОЙ ДЕЯТЕЛЬНОСТИ (НОРМАТИВЫ ПОДУШЕВОГО ФИНАНСИРОВАНИЯ РАСХОДОВ)

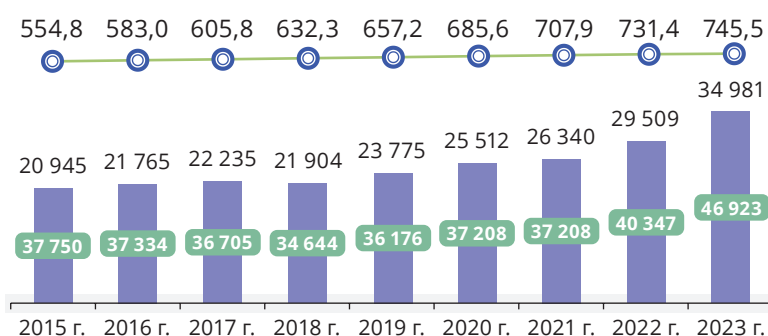
НА ОДНОГО УЧАЩЕГОСЯ в год, руб.

НА ОДНОГО ВОСПИТАННИКА в год, руб.



- Городские общеобразовательные организации
- Сельские общеобразовательные организации
- Малокомплектные сельские общеобразовательные организации

- Городские образовательные организации
- Сельские образовательные организации
- Малокомплектные городские образовательные организации
- Малокомплектные сельские дошкольные организации



РЕАЛИЗАЦИЯ ОСНОВНЫХ ОБЩЕОБРАЗОВАТЕЛЬНЫХ ПРОГРАММ

- Субвенции местным бюджетам на реализацию основных общеобразовательных программ общего образования, млн руб.
- Численность обучающихся по программам общего образования, тыс. человек
- Расходы на одного учащегося в среднем за год, руб.

ОТДЕЛЬНЫЕ НАПРАВЛЕНИЯ РАСХОДОВ

ОБЕСПЕЧЕНИЕ ОТДЫХА И ОЗДОРОВЛЕНИЯ ДЕТЕЙ

За счет средств бюджета КК (1 860,7 млн руб.) и местных бюджетов (7,9 млн руб.):

- В рамках ГП КК «Дети Кубани»:
 - организован отдых и оздоровление, санаторно-курортное и амбулаторное лечение 45,1 тыс. детей: в оздоровительных лагерях – 21,7 тыс. детей; в санаториях для детей с родителями (законными представителями) – 1,8 тыс. детей; в санаторно-курортных организациях – 13,2 тыс. детей; в бальнеолечебницах – 8,4 тыс. детей;
 - единовременную выплату в целях компенсации стоимости приобретенных путевок для 2,5 тыс. детей получили 2,2 тыс. родителей (законных представителей);
 - в рамках обеспечения организации отдыха в каникулярное время на базе муниципальных учреждений, осуществляющих организацию отдыха детей, оздоровлено 5,8 тыс. детей;
 - оказаны санаторно-курортные услуги 3 лицам из числа детей-сирот и детей, оставшихся без попечения родителей;
 - оплачен проезд к месту лечения и обратно в санаторно-курортные организации 2 лицам из числа детей-сирот и детей, оставшихся без попечения родителей;
 - организован отдых и оздоровление 47 одаренных детей, участников детских творческих коллективов;
 - обеспечен отдых для 63,7 тыс. детей в каникулярное время в профильных лагерях, организованных муниципальными общеобразовательными организациями;
 - проведены семь краевых профильных смен для одаренных школьников с охватом 685 школьников.
- В рамках ГП КК «Социальная поддержка граждан»:
 - оплачен проезд к месту лечения и обратно 749 детям-сиротам и детям, оставшимся без попечения родителей, находящихся под опекой (попечительством), включая предварительную опеку (попечительство), переданных на воспитание в приемную семью или на патронатное воспитание;
 - санаторно-курортное лечение в ГАУ КК «Апшеронский детский оздоровительный лагерь» получили: в г. Апшеронск – 979 детей, в г. Анапа – 419 детей

ПОДДЕРЖКА ТАЛАНТЛИВОЙ МОЛОДЕЖИ И ОБУЧАЮЩИХСЯ

За счет средств бюджета КК (56,9 млн руб.) в рамках ГП КК «Развитие образования» осуществлены выплаты:

- 285 ежемесячных стипендий для талантливой молодежи, получающей профессиональное образование; 7 ежемесячных стипендий для талантливой молодежи, получающей высшее образование; специальной молодежной стипендии 500 студентам, аспирантам образовательных организаций высшего образования; специальной молодежной стипендии администрации Краснодарского края 500 социально и общественно активным обучающимся в профессиональных образовательных организациях; 373 премий победителям и призерам чемпионатов по профессиональному мастерству, а также их тренерам (экспертам); 36 премий победителям ежегодного краевого конкурса среди студенческих трудовых отрядов; 27 премий победителям молодежных конкурсов; 25 премий победителям краевого молодежного конкурса социально значимых проектов «Регион 93»

УКРЕПЛЕНИЕ МАТЕРИАЛЬНО-ТЕХНИЧЕСКОЙ БАЗЫ УЧРЕЖДЕНИЙ ОБРАЗОВАНИЯ

За счет средств бюджета КК (253,8 млн руб.) в рамках ГП КК «Развитие образования»:

- проведен капитальный ремонт зданий и сооружений в 36 государственных учреждениях, в том числе в 21 государственном учреждении среднего профессионального образования. Завершены работы в 34 учреждениях; в 2 учреждениях срок завершения работ февраль – март 2024 года

СОЗДАНИЕ НОВЫХ МЕСТ В ОБЩЕОБРАЗОВАТЕЛЬНЫХ ОРГАНИЗАЦИЯХ; СОЗДАНИЕ УСЛОВИЙ ДЛЯ СОДЕРЖАНИЯ ДЕТЕЙ ДОШКОЛЬНОГО ВОЗРАСТА В МУНИЦИПАЛЬНЫХ ОБРАЗОВАТЕЛЬНЫХ ОРГАНИЗАЦИЯХ

За счет средств бюджета КК (26 716,7 млн руб.), федерального (8 543,7 млн руб.) и местных (2 176,3 млн руб.) бюджетов в рамках ГП КК «Развитие общественной инфраструктуры», ГП КК «Комплексное и устойчивое развитие Краснодарского края в сфере строительства и архитектуры», ГП КК «Развитие сельского хозяйства и регулирование рынков сельскохозяйственной продукции, сырья и продовольствия» осуществлено:

- в сфере общего образования: строительство и реконструкция 44 школ (в том числе блоков начального образования) общей вместимостью 41 691 место; приобретение 4 объектов недвижимости общей вместимостью 4 850 мест; проектирование 7 школ общей вместимостью 4 375 мест;
- в сфере дошкольного образования: строительство и реконструкция 33 детских садов общей вместимостью 7 075 мест; приобретение 11 объектов недвижимости общей вместимостью 2 685 мест; проектирование 4 детских садов общей вместимостью 495 мест; создание 235 дополнительных мест за счет проведения капитального ремонта 4 муниципальных дошкольных образовательных организаций.
- По итогам 2023 года создано 15 066 школьных мест (15 школ) и 6 180 мест в 30 дошкольных образовательных организациях, в том числе:
 - построено (реконструировано) 11 общеобразовательных организаций вместимостью 10 216 мест (г. Краснодар – 8, г. Новороссийск; Крыловский и Северский районы); приобретено 4 объекта недвижимого имущества под размещение школ (г. Краснодар – 3, г. Сочи) на 4 850 мест;
 - разработана проектная документация на строительство 3 школ (г. Горячий Ключ, Динской и Тимашевский районы) и 4 пристроек к школам (г. Армавир; Лабинский, Новокубанский и Тимашевский районы);
 - построено 15 объектов дошкольного образования общей вместимостью 3 260 мест, в том числе 615 мест для воспитанников ясельного возраста (г. Краснодар – 10, г. Анапа, г. Сочи; Белоглинский, Курганинский и Успенский районы);
 - приобретены 11 объектов недвижимости под размещение детских садов общей вместимостью 2 685 мест, в том числе 481 место для воспитанников ясельного возраста (г. Краснодар – 9 объектов, г. Новороссийск, Динской район);
 - разработана проектная документация на строительство 4 детских садов (Туапсинский район – 2 комплекта, Белореченский и Успенский районы) на 495 мест

ИНФОРМАЦИЯ О ФИНАНСИРОВАНИИ ОБЪЕКТОВ КАПИТАЛЬНОГО СТРОИТЕЛЬСТВА МУНИЦИПАЛЬНОЙ СОБСТВЕННОСТИ (ДЕТСКИЕ САДЫ, ШКОЛЫ) В 2023 ГОДУ

| Наименование ГП КК | Наименование отрасли, объекта, инвестиционного проекта/ мощность объекта (количество мест)/место реализации | Ввод в эксплуатацию по НПА | Источник финансирования | Объем расходов, млн руб. | Результат на 1 января 2024 г. |
|---|--|----------------------------|-------------------------|---|---|
| | | | всего | 37 437 | |
| | | | ФБ | 8 544 | |
| | | | КБ | 26 717 | |
| | | | МБ | 2 176 | |
| Расходы на строительство, реконструкцию объектов общественной инфраструктуры муниципального значения; приобретение объектов недвижимости всего, в том числе по отраслям | | | | | |
| ДОШКОЛЬНОЕ ОБРАЗОВАНИЕ, | | | всего | 9 326 | |
| в том числе объекты с наибольшим объемом финансирования | | | | | |
| Развитие общественной инфраструктуры | Проектирование и строительство дошкольной образовательной организации на 315 мест на земельном участке с кадастровым номером 23:43:0106012:589; г. Краснодар, Прикубанский внутригородской округ, пос. Колосистый | 2023 г. | всего | 496 | объект приобретен в муниципальную собственность |
| | | | КБ | 461 | |
| | | | МБ | 35 | |
| | ДДУ на 300 мест в составе многоэтажной жилой застройки по ул. им. 40-летия Победы в г. Краснодаре, квартал № 6.2; г. Краснодар, ул. им. генерал-лейтенанта Александра Сапрунова, 11 | 2023 г. | всего | 456 | объект приобретен в муниципальную собственность |
| | | | ФБ | 97 | |
| | | | КБ | 357 | |
| | | | МБ | 2 | |
| | Строительство ДДУ; г. Краснодар, ул. Петра Метальникова, 32 | 2023 г. | всего | 437 | объект приобретен в муниципальную собственность |
| | | | КБ | 406 | |
| | | | МБ | 31 | |
| | Детский сад на 300 мест в составе многоэтажной жилой застройки на территории площадью 42 га, прилегающей к Западному обходу, литер 15; г. Краснодар, Прикубанский внутригородской округ | 2023 г. | всего | 427 | объект приобретен в муниципальную собственность |
| | | | КБ | 397 | |
| | | | МБ | 30 | |
| | Приобретение (выкуп) здания детский сад на 240 мест в с. Борисовка, г. Новороссийск | 2023 г. | всего | 426 | объект приобретен в муниципальную собственность |
| | | | КБ | 400 | |
| | | | МБ | 26 | |
| | Проектирование и строительство дошкольной образовательной организации на 350 мест; г. Краснодар, Прикубанский внутригородской округ, район ул. Лоцманской | 2024 г. | всего | 374 | строительная готовность объекта – 25 % |
| | | | КБ | 348 | |
| | | | МБ | 26 | |
| | Детское дошкольное учреждение на 250 мест; Динской район, пос. Кочетинский, ул. Динская, 164 | 2024 г. | всего | 287 | строительная готовность объекта – 47 % |
| | | КБ | 275 | | |
| | | МБ | 12 | | |
| ДОО на 320 мест; Славянский район, г. Славянск-на-Кубани, ул. Казачья, 136/1 | 2024 г. | всего | 263 | строительная готовность объекта – 29 % | |
| | | КБ | 250 | | |
| | | МБ | 13 | | |
| Проектирование и строительство дошкольной образовательной организации на 350 мест (1 этап) на земельном участке с кадастровым номером 23:43:0143021:25253; г. Краснодар, Прикубанский внутригородской округ, район ул. Кирилла Росинского и ул. Батуринской | 2023 г. | всего | 262 | разрешение на ввод в эксплуатацию от 27.10.2023 | |
| | | КБ | 244 | | |
| | | МБ | 18 | | |
| Детский сад на 250 мест; Динской район, ст-ца Динская, ул. Красная, 158/2 | 2023 г. | всего | 280 | объект приобретен в муниципальную собственность | |
| | | КБ | 269 | | |
| | | МБ | 11 | | |
| Строительство детского дошкольного учреждения на 250 мест; Динской район, пос. Южный, ул. Черноморская | 2024 г. | всего | 183 | строительная готовность объекта – 46 % | |
| | | КБ | 176 | | |
| | | МБ | 7 | | |
| Строительство дошкольного образовательного учреждения на 160 мест; Тимашевский район, ст-ца Новокорсунская, ул. Красная, 33 | 2024 г. | всего | 159 | строительная готовность объекта – 7 % | |
| | | КБ | 150 | | |
| | | МБ | 9 | | |
| Строительство детского сада на 95 мест; Апшеронский район, ст-ца Кубанская, ул. Красная, 37а | 2023 г. | всего | 68 | строительная готовность объекта – 47 % | |
| | | КБ | 66 | | |
| | | МБ | 2 | | |
| Комплексное и устойчивое развитие Краснодарского края в сфере строительства и архитектуры | Детское дошкольное учреждение на 300 мест; проект жилищного строительства «Строительство многоквартирных жилых домов на территории микрорайона Бытха Хостинского района города Сочи»; г. Сочи, Хостинский район; микрорайон «Северная Бытха» | 2023 г. | всего | 993 | объект завершен строительством |
| | | | ФБ | 250 | |
| | | | КБ | 684 | |
| | | | МБ | 59 | |

| Наименование ГП КК | Наименование отрасли, объекта, инвестиционного проекта/ мощность объекта (количество мест)/место реализации | Ввод в эксплуатацию по НПА | Источник финансирования | Объем расходов, млн руб. | Результат на 1 января 2024 г. |
|---|--|----------------------------|-------------------------|---|---|
| ОБЩЕЕ ОБРАЗОВАНИЕ, | | | всего | 28 111 | |
| в том числе объекты с наибольшим объемом финансирования | | | | | |
| Развитие общественной инфраструктуры | Строительство общеобразовательной организации на 1 100 мест; г. Сочи, с. Раздольное, ул. Тепличная | 2023 г. | всего | 3 191 | объект приобретен в муниципальную собственность |
| | | | КБ | 3 000 | |
| | | | МБ | 191 | |
| | Строительство общеобразовательной школы на 1 550 мест; г. Краснодар, пос. Знаменский | 2023 г. | всего | 1 645 | объект приобретен в муниципальную собственность |
| | | | ФБ | 652 | |
| | | | КБ | 878 | |
| | Проектирование и строительство общеобразовательной школы на 1 100 мест на земельном участке с кадастровым номером 23:43:0106012:591; г. Краснодар, Прикубанский внутригородской округ, пос. Колосистый | 2023 г. | всего | 1 602 | объект приобретен в муниципальную собственность |
| | | | ФБ | 559 | |
| | | | КБ | 931 | |
| | Проектирование и строительство общеобразовательной школы на 1 100 мест на земельном участке с кадастровым номером 23:43:0106012:577; г. Краснодар, Прикубанский внутригородской округ | 2023 г. | всего | 1 601 | объект приобретен в муниципальную собственность |
| | | | ФБ | 559 | |
| | | | КБ | 930 | |
| | Общеобразовательная школа на 1 550 мест в составе многоэтажной жилой застройки на территории площадью 42 га, прилегающей к Западному обходу, литер 11; г. Краснодар, Прикубанский внутригородской округ | 2023 г. | всего | 1 045 | разрешение на ввод в эксплуатацию от 07.08.2023 |
| | | | ФБ | 764 | |
| КБ | | | 208 | | |
| Общеобразовательная школа на 1 100 мест; Тбилисский район, ст-ца Тбилисская, ул. 8 Марта | 2024 г. | всего | 1 044 | строительная готовность объекта – 58 % | |
| | | ФБ | 452 | | |
| | | КБ | 550 | | |
| Реконструкция МБОУ МО ГК СОШ № 4 путем строительства блока основного и среднего образования (1 этап); г. Горячий Ключ, ул. Заводская, 37 | 2023 г. | всего | 429 | строительная готовность объекта – 42 % | |
| | | ФБ | 270 | | |
| | | КБ | 146 | | |
| Общеобразовательная школа на 1 550 мест; г. Краснодар, квартал 7 жилого района «Восточно-Кругликовский» | 2023 г. | всего | 921 | разрешение на ввод в эксплуатацию от 08.08.2023 | |
| | | ФБ | 672 | | |
| | | КБ | 185 | | |
| Общеобразовательная организация на 1 550 мест; Динской район, ст-ца Динская, ул. Луначарского, 13 | 2024 г. | всего | 874 | строительная готовность объекта – 11 % | |
| | | ФБ | 134 | | |
| | | КБ | 705 | | |
| Общеобразовательная школа на 1 550 мест (1 этап; проектирование и строительство); г. Краснодар, Прикубанский внутригородской округ, район ул. Батуринской | 2024 г. | всего | 850 | строительная готовность объекта – 45 % | |
| | | КБ | 790 | | |
| | | МБ | 60 | | |
| Комплексное и устойчивое развитие Краснодарского края в сфере строительства и архитектуры | Общеобразовательная школа на 1 100 мест (2 этап); проект жилищного строительства «Строительство многоквартирных жилых домов на территории микрорайона Бытха Хостинского района города Сочи», г. Сочи, Хостинский район, микрорайон «Северная Бытха | 2025 г. | всего | 1 917 | строительная готовность объекта – 73,1% |
| | | | ФБ | 423 | |
| | | | КБ | 1 379 | |
| | | | МБ | 115 | |

Обозначения: ФБ – средства федерального бюджета; КБ – средства бюджета Краснодарского края; МБ – средства местных бюджетов.

МЕРОПРИЯТИЯ ГП КК «РАЗВИТИЕ ОБРАЗОВАНИЯ»
82 967,7 млн руб., в том числе средства ФБ – 6 952,7 млн руб.

Развитие современных механизмов, содержания и технологий дошкольного, общего и дополнительного образования – 66 986,9 млн руб. (ФБ – 3 196,3 млн руб.), из них

- обеспечение государственных гарантий реализации прав на получение общедоступного и бесплатного образования:
 - в муниципальных дошкольных и общеобразовательных организациях – **57 270,4 млн руб.**
 - в частных дошкольных и общеобразовательных организациях – **593,0 млн руб.**
- обеспечение деятельности 68 государственных учреждений – **3 962,4 млн руб.**
- обеспечение питанием обучающихся в общеобразовательных организациях – **4 217,0 млн руб.** (ФБ – 2 874,6 млн руб.)
- компенсация части родительской платы за присмотр и уход за детьми, посещающими образовательные организации, реализующие образовательную программу дошкольного образования, родителям 222,0 тыс. воспитанников – **563,7 млн руб.**
- обеспечение деятельности советников директора по воспитанию и взаимодействию с детскими общественными объединениями в 1 026 общеобразовательных организациях – **291,6 млн руб.** (ФБ – 279,9 млн руб.)
- обновление материально-технической базы в 3 организациях, осуществляющих образовательную деятельность исключительно по адаптированным общеобразовательным программам, – **22,3 млн руб.** (ФБ – 21,4 млн руб.)
- создание детского технопарка «Кванториум» – **22,1 млн руб.** (ФБ – 20,4 млн руб.)

Обеспечение системы образования Краснодарского края высококвалифицированными кадрами, создание механизмов мотивации педагогов к повышению качества работы и непрерывному профессиональному развитию – 3 645,8 млн руб. (ФБ – 2 633,6 млн руб.)

- ежемесячное денежное вознаграждение за классное руководство педагогическим работникам муниципальных и государственных общеобразовательных организаций; за выполнение функций классного руководителя (куратора) педагогическим работникам государственных профессиональных образовательных организаций, реализующих образовательные программы среднего профессионального образования, в том числе программы профессионального обучения для лиц с ограниченными возможностями здоровья, – **2 536,9 млн руб.** (средства ФБ)
- компенсация расходов на оплату жилых помещений, отопления и освещения 31,3 тыс. педагогическим работникам муниципальных образовательных организаций, проживающим и работающим в сельских населенных пунктах, рабочих поселках (поселках городского типа), – **586,7 млн руб.**
- обеспечение деятельности 4 государственных учреждений – **398,2 млн руб.**
- единовременные компенсационные выплаты 124 учителям, прибывшим (переехавшим) на работу в сельские населенные пункты, либо рабочие поселки, либо поселки городского типа, либо города с населением до 50 тыс. человек, – **124,0 млн руб.** (ФБ – 96,7 млн руб.)

Формирование востребованной системы оценки качества образования и образовательных результатов – 543,3 млн руб. (ФБ – 33,3 млн руб.), из них

- обеспечение деятельности 4 государственных учреждений – **283,9 млн руб.**
- материально-техническое обеспечение 557 пунктов проведения экзаменов для государственной итоговой аттестации по программам общего и среднего образования – **226,0 млн руб.**

Развитие сети и инфраструктуры образовательных организаций, обеспечивающих доступ населения Краснодарского края к качественным услугам дошкольного, общего образования и дополнительного образования детей, – 4 324,5 млн руб. (ФБ – 800,3 млн руб.), из них

- бюджетные инвестиции в объекты капитального строительства – **1 211,5 млн руб.**
- капитальный ремонт и оснащение средствами обучения и воспитания, не требующими предварительной сборки, установки и закрепления на фундаментах или опорах, 16 муниципальных общеобразовательных организаций (17 объектов) и 2 государственных образовательных организаций – **1 072,0 млн руб.** (ФБ – 497,7 млн руб.)
- капитальный ремонт зданий и сооружений, благоустройство территорий, прилегающих к зданиям и сооружениям 42 общеобразовательных и 15 дошкольных образовательных организаций, – **534,8 млн руб.**
- приобретение движимого имущества для оснащения 3 125 вновь созданных мест в 17 муниципальных дошкольных образовательных организациях, в том числе 680 мест для детей в возрасте до 3 лет, – **360,5 млн руб.**
- приобретение движимого имущества для оснащения 4 650 вновь созданных мест в 8 муниципальных общеобразовательных организациях – **333,7 млн руб.**
- капитальный ремонт пищеблоков в 23 муниципальных общеобразовательных организациях – **157,4 млн руб.**
- создание центров образования естественно-научной и технологической направленностей (центры «Точка роста») в 67 общеобразовательных организациях, расположенных в сельской местности и малых городах, – **147,0 млн руб.** (ФБ – 140,6 млн руб.)
- обеспечение материально-технической базой для внедрения цифровой образовательной среды в 41 образовательной организации – **131,0 млн руб.** (ФБ – 125,8 млн руб.)
- капитальный ремонт 4 муниципальных дошкольных образовательных организаций (создано 235 мест, в том числе 155 мест для детей в возрасте до 3 лет) – **123,9 млн руб.**
- капитальный ремонт 24 спортивных залов в муниципальных общеобразовательных организациях, в том числе в 7, расположенных в сельской местности и малых городах, – **104,3 млн руб.** (ФБ – 14,2 млн руб.)
- оснащение 275 муниципальных общеобразовательных организаций, в том числе их структурных подразделений, государственными символами Российской Федерации – **22,9 млн руб.** (ФБ – 22,0 млн руб.)

Создание инфраструктуры профессионального образования, обеспечивающей условия для обучения и подготовку кадров для современной экономики, – 5 527,8 млн руб., из них

- обеспечение деятельности 68 государственных учреждений – **4 978,9 млн руб.**
- обеспечение бесплатным питанием обучающихся в государственных образовательных организациях, осваивающих программы подготовки квалифицированных рабочих и служащих, – **290,2 млн руб.**
- оснащение 6 мастерских современной материально-технической базой по одной из компетенций в соответствии с требованиями федеральных государственных образовательных стандартов среднего профессионального образования – **50,0 млн руб.**
- проведение государственной итоговой аттестации в форме демонстрационного экзамена для 4,5 тыс. обучающихся в 50 организациях, осуществляющих образовательную деятельность по программам среднего профессионального образования, – **49,8 млн руб.**

Реализация мер по социальной поддержке отдельных категорий обучающихся – 888,9 млн руб.

- выплата академической и социальной стипендии 57,4 тыс. обучающимся государственных образовательных учреждений, осуществляющих образовательную деятельность по образовательным программам среднего профессионального образования и основным программам профессионального обучения; единовременная материальная помощь 75 нуждающимся студентам-инвалидам I и II групп инвалидности – **813,8 млн руб.**
- обеспечение льготным питанием 36,7 тыс. учащихся из многодетных семей в муниципальных общеобразовательных организациях – **55,3 млн руб.**
- возмещение затрат на обучение 525 граждан некоммерческим организациям, осуществляющим образовательную деятельность по имеющим государственную аккредитацию образовательным программам среднего профессионального образования, – **19,8 млн руб.**

Отдельные мероприятия государственной программы – 454,5 млн руб. (ФБ – 112,9 млн руб.), из них

- реализация программы комплексного развития молодежной политики в Краснодарском крае по итогам проведения конкурсного отбора субъектов Российской Федерации на предоставление субсидий из федерального бюджета на реализацию программ комплексного развития молодежной политики в субъектах Российской Федерации «Регион для молодых» – **117,7 млн руб.** (ФБ – 112,9 млн руб.)
- предоставление 73 грантов некоммерческим организациям, не являющимся казенными учреждениями, на реализацию конкретных региональных научно-технических и инновационных программ и проектов – **116,0 млн руб.**
- проведение 7 мероприятий для обучающихся, молодых ученых, направленных на построение карьеры молодого ученого и популяризацию научных знаний в обществе, с общим охватом 4,8 тыс. человек – **4,0 млн руб.**

Реализация мер популяризации среди детей и молодежи научно-образовательной, творческой и спортивной деятельности, выявление талантливой молодежи – 596,0 млн руб. (ФБ – 176,3 млн руб.), из них

- обеспечение деятельности 4 государственных учреждений – **256,0 млн руб.**
- создание регионального центра выявления, поддержки и развития способностей и талантов детей и молодежи, созданного с учетом опыта Образовательного Фонда «Талант и успех», – **177,4 млн руб.** (ФБ – 170,3 млн руб.)
- выплата стипендий и премий для талантливой молодежи и общественно активных обучающихся – **56,9 млн руб.**
- мероприятия в области молодежной политики – **42,8 млн руб.**
- выплата ежегодных премий администрации Краснодарского края 241 педагогическому работнику и 140 выпускникам за заслуги перед Краснодарским краем – **30,5 млн руб.**
- гранты 3 индивидуальным предпринимателям, осуществляющим образовательную деятельность по образовательным программам дошкольного образования, в том числе адаптированным, и присмотр и уход за детьми, которыми создано 58 дополнительных мест для детей в возрасте от 1,5 до 3 лет, – **6,2 млн руб.** (ФБ – 5,9 млн руб.)
- гранты 15 муниципальным детским садам, 1 муниципальной школе, 1 частной школе-детскому саду и 1 государственному учреждению, которыми оказано 180,9 тыс. услуг психолого-педагогической, методической и консультативной помощи родителям (законным представителям) детей, а также гражданам, желающим принять на воспитание в свои семьи детей, оставшихся без попечения родителей, – **5,0 млн руб.**

За счет средств бюджета КК в 2023 году профинансированы:

- 1 530 дошкольных образовательных организаций
- 1 183 дневных и вечерних общеобразовательных организации
- 84 организации профессионального образования
- 64 специальные коррекционные школы и школы-интернаты
- 6 организаций дополнительного образования детей
- 4 специальных средних общеобразовательных школы и 1 специальное учебно-воспитательное учреждение закрытого типа общеобразовательная школа
- 2 детских оздоровительных лагеря
- 4 учреждения молодежной политики
- 8 прочих учреждений, обеспечивающих предоставление услуг в сфере образования



С информацией о проводимых мероприятиях в сфере образования, научно-технической политики, а также в сфере молодежной политики на территории Краснодарского края можно ознакомиться на сайте министерства образования, науки и молодежной политики Краснодарского края в сети «Интернет».

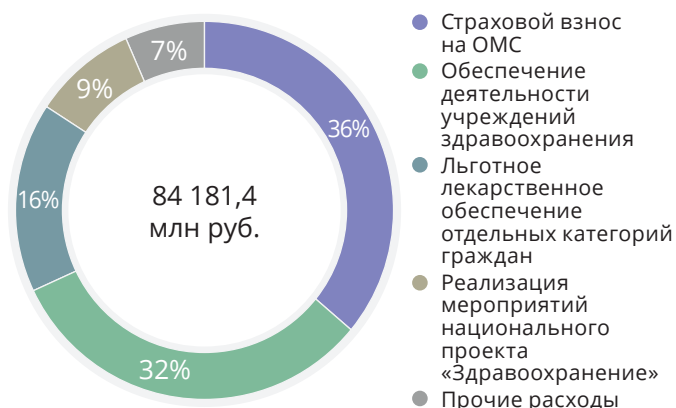
ЗДРАВООХРАНЕНИЕ

Расходы – 53 743,1 млн руб., в том числе средства ФБ – 8 587,1 млн руб.

ДИНАМИКА РАСХОДОВ*, млрд руб.



СТРУКТУРА РАСХОДОВ*



За счет средств бюджета КК в 2023 году профинансированы:

- 85 больниц
- 46 поликлиник, в том числе стоматологических
- 23 диспансера
- 22 медицинских центра

- 7 детских санаториев
- 4 станции скорой медицинской помощи
- 1 станция переливания крови
- 3 прочих учреждения, обеспечивающие предоставление услуг в сфере здравоохранения

РАСХОДЫ БЮДЖЕТА КРАСНОДАРСКОГО КРАЯ НА ОМС НЕРАБОТАЮЩЕГО НАСЕЛЕНИЯ

Страховые взносы на обязательное медицинское страхование (ОМС) – обязательные платежи, которые уплачиваются страхователями, обладают обезличенным характером и целевым назначением которых является обеспечение прав застрахованного лица на получение страхового обеспечения.

В соответствии с Федеральным законом от 29.11.2010 № 326-ФЗ «Об обязательном медицинском страховании в Российской Федерации» к неработающим гражданам относятся:

- дети со дня рождения до достижения ими возраста 18 лет;
- неработающие пенсионеры независимо от основания назначения пенсии;
- граждане, обучающиеся по очной форме обучения в профессиональных образовательных организациях и образовательных организациях высшего образования;
- безработные граждане, зарегистрированные в соответствии с законодательством о занятости;
- один из родителей или опекунов, занятые уходом за ребенком до достижения им возраста трех лет;
- трудоспособные граждане, занятые уходом за детьми-инвалидами, инвалидами I группы, лицами, достигшими возраста 80 лет;
- граждане, получающие страховые пенсии в соответствии с законодательством Российской Федерации,

являющиеся опекунами или попечителями, исполняющими свои обязанности возмездно по договору об осуществлении опеки или попечительства, в том числе по договору о приемной семье;

- иные не работающие по трудовому договору и не указанные выше граждане, за исключением военнослужащих и приравненных к ним в организации оказания медицинской помощи лиц.



ОКАЗАНИЕ ВЫСОКОТЕХНОЛОГИЧНОЙ ПОМОЩИ В КРАСНОДАРСКОМ КРАЕ

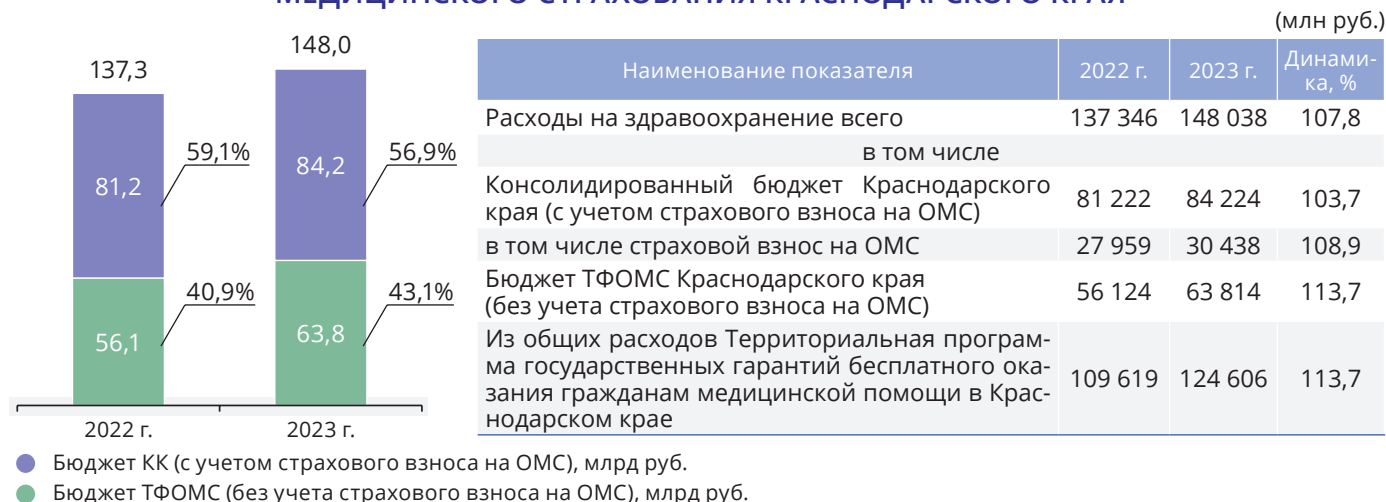
Высокотехнологичная медицинская помощь (ВМП) – это медицинская помощь, выполняемая с применением сложных и (или) уникальных методов лечения, а также ресурсоемких методов лечения с научно доказанной эффективностью, в том числе клеточных технологий, роботизированной техники, информационных технологий и методов геной инженерии, разработанных на основе достижений медицинской науки и смежных отраслей науки и техники.

В 2023 году за счет средств бюджета КК (2 681,1 млн руб.) и федерального бюджета (604,7 млн руб.) оказана ВМП, не включенная в базовую программу ОМС, 15 373 взрослым пациентам и 455 детям.



*С учетом расходов на обеспечение медицинской помощи застрахованному неработающему населению (30 438,3 млн руб.).

РАСХОДЫ НА ЗДРАВООХРАНЕНИЕ С УЧЕТОМ ТЕРРИТОРИАЛЬНОГО ФОНДА ОБЯЗАТЕЛЬНОГО МЕДИЦИНСКОГО СТРАХОВАНИЯ КРАСНОДАРСКОГО КРАЯ



ОТДЕЛЬНЫЕ НАПРАВЛЕНИЯ РАСХОДОВ

ОБЕСПЕЧЕНИЕ ДЕЯТЕЛЬНОСТИ ГОСУДАРСТВЕННЫХ УЧРЕЖДЕНИЙ ЗДРАВООХРАНЕНИЯ

В рамках ГП КК «Развитие здравоохранения»:

- за счет средств бюджета КК (1 339,4 млн руб.) и федерального бюджета (952,0 млн руб.) приобретены 1,4 тыс. единиц медицинского оборудования (33 анализатора гликированного гемоглобина, операционный стол, система анестезиологическая, система рентгеновская, медицинская установка для подачи сжатого воздуха, генераторы, операционные светильники, аппараты МРТ, аппараты ИВЛ, системы УЗИ, анализаторы и др.); для обеспечения в 2024 году системами непрерывного мониторинга глюкозы детей с сахарным диабетом 1 типа заключены государственные контракты на поставку 7 наборов трансмиттеров, 7 устройств для установки сенсора, 160 сенсоров для мониторинга глюкозы, 7 030 датчиков системы непрерывного мониторинга глюкозы;
- за счет средств бюджета КК (2 509,7 млн руб.) и федерального бюджета (208,4 млн руб.) выполнен капитальный ремонт 43 учреждений здравоохранения и 6 медицинских колледжей;
- за счет средств бюджета КК (107,8 млн руб.) проведен ремонт 9 единиц медицинского оборудования

УКРЕПЛЕНИЕ МАТЕРИАЛЬНО-ТЕХНИЧЕСКОЙ БАЗЫ УЧРЕЖДЕНИЙ ЗДРАВООХРАНЕНИЯ

За счет средств ТФОМС:

- приобретено 11 единиц дорогостоящего медицинского оборудования (69,9 млн руб.): 2 аппарата рентгеновских цифровых палатных передвижных, 3 наркозных аппарата, 2 комплекса рентгеновских диагностических, система лазерной литотрипсии, лор-комбайн, установка стоматологическая, стол операционный электромеханический;
- проведен ремонт 18 единиц медицинского оборудования (166,6 млн руб.): 8 компьютерных томографов, 2 магнитно-резонансных томографов, установки передвижной рентгенодиагностической с С-образной рамой, аппарата гамма-терапевтического для дистанционного облучения, кабинета флюорографического передвижного с цифровым флюорографом, видеоэндоскопической системы,

аппарата рентгено-диагностического хирургического мобильного типа С-дуга, ангиографа, видеогастроскопа, флюорографа цифрового

ОСНАЩЕНИЕ ГОСУДАРСТВЕННЫХ УЧРЕЖДЕНИЙ ЗДРАВООХРАНЕНИЯ

В рамках ГП КК «Доступная среда» за счет средств бюджета КК (22,8 млн руб.):

- реализованы мероприятия, направленные на обеспечение доступности для инвалидов и других маломобильных групп населения зданий 2 поликлиник (г. Краснодар, Усть-Лабинский район) и 1 детского санатория (г. Краснодар)

МОДЕРНИЗАЦИЯ ПЕРВИЧНОГО ЗВЕНА ЗДРАВООХРАНЕНИЯ КРАСНОДАРСКОГО КРАЯ

В рамках ГП КК «Развитие здравоохранения» за счет средств бюджета КК (349,0 млн руб.) и федерального бюджета (683,7 млн руб.):

- приобретены 1 068 единиц медицинского оборудования в целях оснащения и переоснащения медицинских организаций, на базе которых оказывается первичная медико-санитарная помощь;
- проведен капитальный ремонт 6 объектов здравоохранения (Абинский, Белореченский, Брюховецкий, Динской, Калининский и Славянский районы);
- построены 10 фельдшерско-акушерских пунктов (Приморско-Ахтарский район – 2; г. Анапа, г. Горячий Ключ; Белореченский, Каневской, Кореновский, Крымский, Крыловский и Курганинский районы);
- приобретены 167 автомобилей для медицинских организаций, оказывающих первичную медико-санитарную помощь, центральных районных и районных больниц, расположенных в сельской местности, поселках городского типа и малых городах.

В рамках ГП КК «Развитие общественной инфраструктуры» за счет средств бюджета КК (2 210,3 млн руб.) и федерального бюджета (2 965,6 млн руб.):

- велось строительство 19 поликлиник (9 детских; 5 взрослых; 5 смешанного типа);
- приобретено 717 единиц немонтируемого оборудования для 3 поликлиник (Красноармейский район – 519 единиц, Кавказский район – 125 единиц, Калининский район – 73 единицы)

МЕРОПРИЯТИЯ ГП КК «РАЗВИТИЕ ЗДРАВООХРАНЕНИЯ» 76 139,7 млн руб., в том числе средства ФБ – 5 917,3 млн руб.

Совершенствование системы территориального планирования и информатизации здравоохранения Краснодарского края – 31 356,3 млн руб. (ФБ – 657,3 млн руб.), из них

- обеспечение медицинской помощи застрахованному неработающему населению – **30 356,8 млн руб.** (ФБ – 432,8 млн руб.)
- реализация регионального проекта «Создание единого цифрового контура в здравоохранении на основе единой государственной информационной системы в сфере здравоохранения (ЕГИСЗ)» – **228,0 млн руб.** (ФБ – 218,9 млн руб.)

Совершенствование системы оказания специализированной, включая высокотехнологичную, медицинской помощи, скорой, в том числе скорой специализированной, медицинской помощи, медицинской эвакуации – 24 155,8 млн руб. (ФБ – 1 471,4 млн руб.), из них

- обеспечение деятельности 144 государственных учреждений – **16 308,9 млн руб.**
- оказание ВМП 15 373 пациентам, в том числе 401, проживающему на территории других субъектов Российской Федерации, – **3 150,3 млн руб.** (ФБ – 579,8 млн руб.)
- приобретение 224 единиц оборудования, 106 автомобилей (в т. ч. скорой медицинской помощи) для развития оказания медицинской помощи – **960,5 млн руб.**
- приобретение 20 единиц оборудования для 5 медицинских организаций, оказывающих помощь больным с онкологическими заболеваниями, – **367,5 млн руб.** (средства ФБ)
- приобретение 10 единиц оборудования для 8 региональных сосудистых центров и первичных сосудистых отделений – **253,9 млн руб.** (средства ФБ)
- приобретение лекарственных средств, 3 294 наборов диагностических средств для оказания медицинской помощи лицам, инфицированным вирусом иммунодефицита человека, гепатитами В и С, – **218,1 млн руб.** (ФБ – 43,5 млн руб.)
- приобретение 4 автомобилей; оснащение медицинскими изделиями и лекарственными препаратами 6 медицинских организаций, оказывающих паллиативную медицинскую помощь, – **206,5 млн руб.** (ФБ – 145,0 млн руб.)
- бюджетные инвестиции в объекты капитального строительства – **111,4 млн руб.**
- оснащение оборудованием 26 медицинских организаций, оказывающих медицинскую помощь сельским жителям и жителям отдаленных территорий, – **58,2 млн руб.** (средства ФБ)
- закупки диагностических средств для оказания медицинской помощи больным туберкулезом – **50,5 млн руб.** (ФБ – 20,1 млн руб.)

Профилактика заболеваний и формирование здорового образа жизни. Развитие первичной медико-санитарной помощи – 2 342,6 млн руб. (ФБ – 4,2 млн руб.), из них

- строительство 13 зданий врача общей практики – **1 070,3 млн руб.**
- закупка медицинских иммунобиологических препаратов для проведения вакцинации населения – **559,7 млн руб.**
- обеспечение деятельности 24 государственных учреждений – **450,6 млн руб.**

Развитие медицинской реабилитации и санаторно-курортного лечения детей – 1 193,2 млн руб. (ФБ – 119,2 млн руб.)

- обеспечение деятельности 7 детских санаториев и 3 детских лечебно-реабилитационных центров; капитальный ремонт 1 санатория; приобретение 241 единицы оборудования для 3 медицинских организаций, оказывающих медицинскую помощь по медицинской реабилитации

Совершенствование системы льготного лекарственного обеспечения в амбулаторных условиях – 13 745,5 млн руб. (ФБ – 2 644,7 млн руб.), из них

- обеспечение граждан в соответствии с перечнем групп населения и категорий заболеваний, а также включенных в перечень жизнеугрожающих и хронических прогрессирующих редких (орфанных) заболеваний, лекарственными препаратами, медицинскими изделиями и специализированными продуктами лечебного питания – **10 881,8 млн руб.**
- оказание отдельным категориям граждан социальной услуги по обеспечению лекарственными препаратами, медицинскими изделиями, а также специализированными продуктами лечебного питания для детей-инвалидов – **2 293,0 млн руб.** (средства ФБ)
- обеспечение профилактики развития сердечно-сосудистых заболеваний и сердечно-сосудистых осложнений у пациентов высокого риска, находящихся на диспансерном наблюдении, – **308,2 млн руб.** (ФБ – 295,9 млн руб.)
- реализация мероприятий по обеспечению детей с сахарным диабетом 1 типа системами непрерывного мониторинга глюкозы – **55,2 млн руб.** (ФБ – 43,1 млн руб.)

Охрана здоровья матери и ребенка – 693,0 млн руб. (ФБ – 132,0 млн руб.), из них

- обеспечение деятельности 11 государственных учреждений – **369,5 млн руб.**
- проведение массового обследования новорожденных на врожденные и (или) наследственные заболевания (расширенный неонатальный скрининг) – **137,2 млн руб.** (ФБ – 107,1 млн руб.)
- оказание ВМП 455 детям, в том числе 7, проживающим на территории других субъектов Российской Федерации, – **135,5 млн руб.** (ФБ – 24,9 млн руб.)

Кадровое обеспечение системы здравоохранения – 1 620,6 млн руб. (ФБ – 204,8 млн руб.), из них

- обеспечение деятельности 10 государственных учреждений – **658,5 млн руб.**
- единовременные компенсационные выплаты 209 врачам и 85 фельдшерам (акушеркам, медицинским сестрам фельдшерских и фельдшерско-акушерских пунктов), прибывшим (переехавшим) на работу в сельские населенные пункты, либо рабочие поселки городского типа, либо города с населением до 50 тыс. человек, – **262,5 млн руб.** (ФБ – 204,8 млн руб.)
- специальная социальная выплата 1 738 медицинским работникам, оказывающим не входящую в базовую программу ОМС медицинскую помощь, – **133,9 млн руб.**
- компенсация расходов по оплате найма жилых помещений 1 042 медицинским работникам государственных учреждений здравоохранения – **74,5 млн руб.**
- дополнительное профессиональное образование 13,8 тыс. работников государственных учреждений – **72,7 млн руб.**
- выплата стипендий и осуществление материальной поддержки 4,8 тыс. студентов медицинских колледжей, обучающихся по очной форме обучения, – **64,5 млн руб.**
- обеспечение медицинских организаций системы здравоохранения квалифицированными кадрами – **63,7 млн руб.**
- компенсация расходов по оплате жилья, отопления и освещения 21,8 тыс. медицинским работникам и 101 работнику медицинских колледжей, проживающим и работающим в сельских населенных пунктах, поселках городского типа, городах, входящих в состав муниципальных районов Краснодарского края, – **54,2 млн руб.**

Модернизация первичного звена здравоохранения Краснодарского края – 1 032,7 млн руб. (ФБ – 683,7 млн руб.)

СОЦИАЛЬНАЯ ПОЛИТИКА

Расходы – 148 803,7 млн руб., в том числе средства ФБ – 56 212,1 млн руб., средства Фонда* – 42 269,2 млн руб.

ДИНАМИКА РАСХОДОВ**, млрд руб.



СТРУКТУРА РАСХОДОВ**



РАСХОДЫ КОНСОЛИДИРОВАННОГО БЮДЖЕТА КРАСНОДАРСКОГО КРАЯ**, млн руб.

| Наименование показателя (раздел, подраздел) | Всего | распределение | | | |
|--|----------------|----------------|-------------|-----------------|------------|
| | | бюджет КК | % | местные бюджеты | % |
| Социальная политика | 125 554 | 118 366 | 94,3 | 7 188 | 5,7 |
| Пенсионное обеспечение | 1 336 | 707 | 52,9 | 629 | 47,1 |
| Социальное обслуживание населения | 17 922 | 17 922 | 100,0 | - | - |
| Социальное обеспечение населения | 63 731 | 61 953 | 97,2 | 1 778 | 2,8 |
| Охрана семьи и детства | 37 469 | 33 278 | 88,8 | 4 191 | 11,2 |
| Другие вопросы в области социальной политики | 5 096 | 4 506 | 88,4 | 590 | 11,6 |

За счет средств бюджета КК в 2023 году профинансированы:

- 51 государственное бюджетное учреждение социального обслуживания граждан пожилого возраста и инвалидов
- 40 государственных стационарных учреждений социального обслуживания
- 24 государственных казенных учреждения социального обслуживания для несовершеннолетних, нуждающихся в социальной реабилитации
- 17 реабилитационных центров для детей и подростков с ограниченными возможностями
- 17 комплексных центров реабилитации
- 10 государственных учреждений для детей-сирот и детей, оставшихся без попечения родителей
- государственное учреждение по организации обеспечения жилыми помещениями детей-сирот и детей, оставшихся без попечения родителей, лиц из их числа
- специализированный дом ребенка для детей с органическим поражением центральной нервной системы с нарушением психики
- методический центр
- центр социальной адаптации
- кризисный центр помощи женщинам
- центр по организации питания учреждений социальной защиты населения

*Средства публично-правовой компании «Фонд развития территорий».

ПРОВЕДЕНИЕ МЕРОПРИЯТИЙ, НАПРАВЛЕННЫХ НА СОДЕЙСТВИЕ В ПОВЫШЕНИИ УРОВНЯ И КАЧЕСТВА ЖИЗНИ ГРАЖДАН ПОЖИЛОГО ВОЗРАСТА И ИНВАЛИДОВ, НУЖДАЮЩИХСЯ В СОЦИАЛЬНОМ ОБСЛУЖИВАНИИ

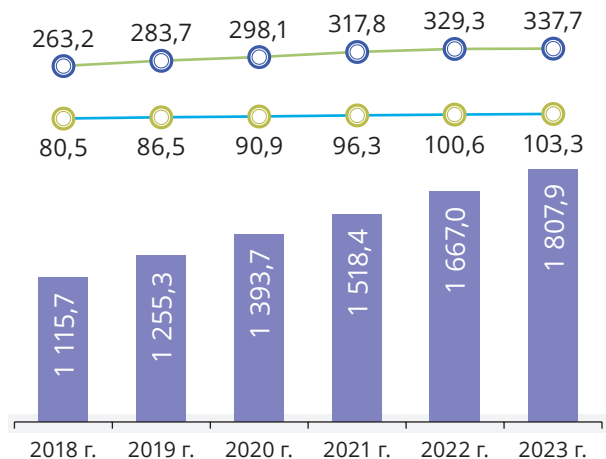
В рамках ГП КК «Социальная поддержка граждан» за счет средств бюджета КК (41,0 млн руб.):

- оснащены оборудованием, облегчающим уход за гражданами пожилого возраста и инвалидами, 2 государственных учреждения;
- оснащено 30 компьютерных мест в комплексных центрах социального обслуживания;
- приобретены 9 автотранспортных средств для государственных учреждений социального обслуживания, предоставляющих социальные услуги на мобильной основе, для оказания неотложных социальных услуг пожилым людям и (или) инвалидам;
- организованы 289 приемных семей для 320 граждан пожилого возраста и инвалидов; приобретены 110 единиц современных средств и предметов ухода за пожилыми людьми на условиях временного пользования; организованы мероприятия по социальному туризму для 1 060 граждан пожилого возраста и инвалидов

**Без учета расходов на обеспечение медицинской помощи застрахованному неработающему населению (30 438,3 млн руб.).

ОСУЩЕСТВЛЕНИЕ ОТДЕЛЬНЫХ ВИДОВ ВЫПЛАТ

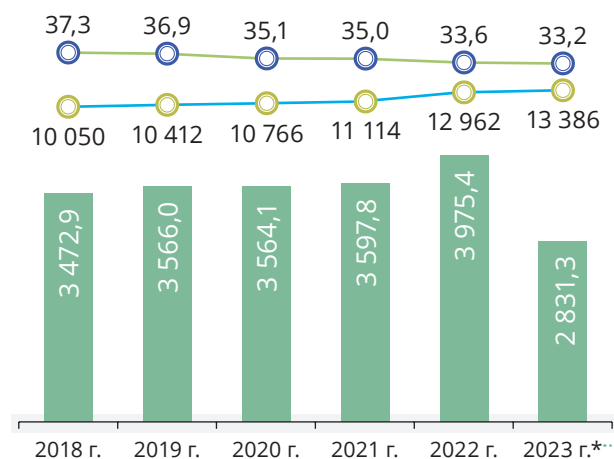
ЕЖЕГОДНАЯ ДЕНЕЖНАЯ ВЫПЛАТА МНОГОДЕТНЫМ СЕМЬЯМ



- Расходы бюджета КК, млн руб.
- Количество многодетных семей, тыс. семей
- Количество детей, на которых произведена выплата, тыс. человек

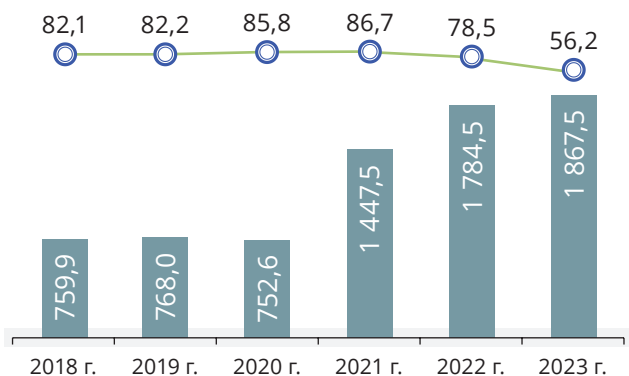
*С 2023 года на детей, рожденных после 1 января 2023 г., Фондом пенсионного и социального страхования Российской Федерации назначается и выплачивается ежемесячное пособие в связи с рождением и воспитанием ребенка.

ЕЖЕМЕСЯЧНАЯ ДЕНЕЖНАЯ ВЫПЛАТА МНОГОДЕТНЫМ СЕМЬЯМ



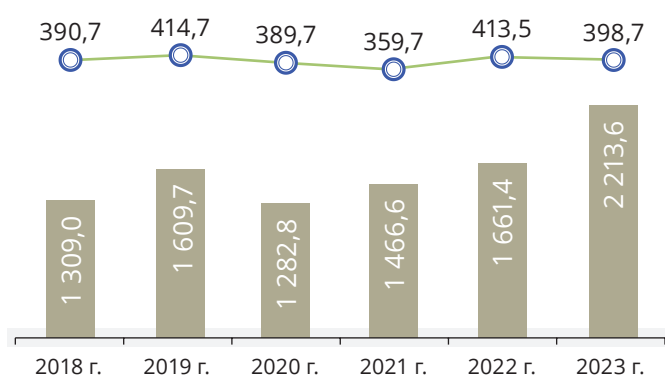
- Расходы бюджета КК, млн руб.
- Ежемесячная денежная выплата в случае рождения третьего или последующих детей до достижения ребенком возраста трех лет, руб.
- Количество детей, на которых произведена выплата, тыс. человек

ГОСУДАРСТВЕННАЯ СОЦИАЛЬНАЯ ПОМОЩЬ МАЛОИМУЩИМ СЕМЬЯМ (ГРАЖДАНАМ)



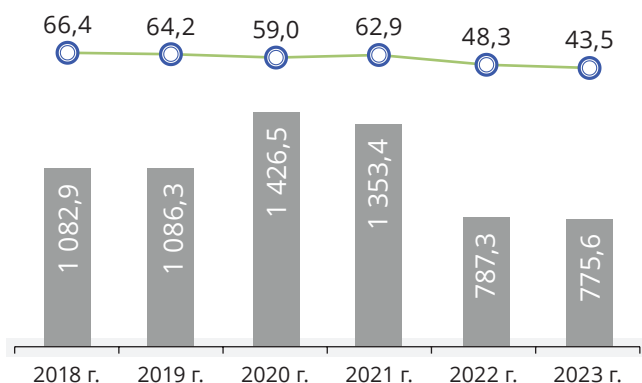
- Расходы бюджета КК, млн руб.
- Граждане, получившие государственную социальную помощь, в том числе на основании социального контракта, тыс. человек

ОБЕСПЕЧЕНИЕ ЛЬГОТНЫМ ПРОЕЗДОМ ОТДЕЛЬНЫХ КАТЕГОРИЙ ГРАЖДАН



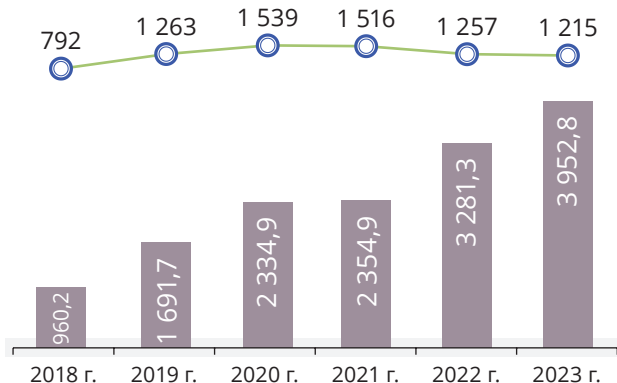
- Расходы бюджета КК, млн руб.
- Жители края, получившие льготные проездные и талоны для проезда на автомобильном и ж/д транспорте, тыс. человек

ПРЕДОСТАВЛЕНИЕ СУБСИДИИ НА ОПЛАТУ ЖИЛИЩНО-КОММУНАЛЬНЫХ УСЛУГ



- Субсидии на оплату ЖКУ, млн руб.
- Семьи, воспользовавшиеся правом получения субсидии, тыс. семей

ПРИБРЕТЕНИЕ ЖИЛЬЯ ДЛЯ ДЕТЕЙ-СИРОТ И ДЕТЕЙ, ОСТАВИХСЯ БЕЗ ПОПЕЧЕНИЯ РОДИТЕЛЕЙ



- Расходы всего, млн руб.
- Количество жилых помещений, тыс. помещений

МЕРОПРИЯТИЯ ГП КК «СОЦИАЛЬНАЯ ПОДДЕРЖКА ГРАЖДАН» 68 763,7 млн руб., в том числе средства ФБ – 11 470,9 млн руб.

Развитие мер социальной поддержки отдельных категорий граждан – 15 494,1 млн руб. (ФБ – 4 291,6 млн руб.)

- меры социальной поддержки ветеранам труда и ветеранам военной службы, достигшим возраста 60 и 55 лет (соответственно мужчины и женщины), либо после назначения им пенсии в территориальных органах Фонда пенсионного и социального страхования Российской Федерации; жертвам политических репрессий; труженикам тыла – **5 914,5 млн руб.**

- меры социальной поддержки по оплате жилищно-коммунальных услуг отдельным категориям граждан, имеющим право на льготы в соответствии с законодательством Российской Федерации, – **2 661,1 млн руб.** (средства ФБ)

- дополнительные меры социальной поддержки по оплате проезда отдельных категорий жителей Краснодарского края – **2 286,7 млн руб.**

- государственная социальная помощь, в том числе на основании социального контракта, малоимущим семьям, малоимущим одиноко проживающим гражданам – **1 865,7 млн руб.** (ФБ – 1 148,1 млн руб.)

- субсидии на оплату жилого помещения и коммунальных услуг гражданам, расходы которых на оплату жилого помещения и коммунальных услуг превышают региональный стандарт максимально допустимой доли таких расходов, установленный в размере 22 % от совокупного дохода семьи, – **774,6 млн руб.**

- ежегодная денежная выплата лицам, награжденным нагрудным знаком «Почетный донор России», – **362,8 млн руб.** (средства ФБ)

- обеспечение жильем отдельных категорий граждан, установленных федеральными законами от 12.01.1995 № 5-ФЗ «О ветеранах», от 24.11.1995 № 181-ФЗ «О социальной защите инвалидов в Российской Федерации», Указом Президента Российской Федерации от 07.05.2008 № 714 «Об обеспечении жильем ветеранов Великой Отечественной войны 1941 – 1945 годов», – **102,7 млн руб.** (средства ФБ)

- другие расходы на меры социальной поддержки граждан – **945,7 млн руб.** (ФБ – 16,9 млн руб.)

Модернизация и развитие социального обслуживания населения – 16 296,6 млн руб. (ФБ – 190,4 млн руб.)

- обеспечение деятельности 196 государственных учреждений – **15 546,2 млн руб.**

- бюджетные инвестиции в объекты капитального строительства – **406,3 млн руб.** (ФБ – 70,0 млн руб.)

- капитальный ремонт 12 государственных учреждений – **139,1 млн руб.**

- предоставление услуг в рамках системы долгосрочного ухода 900 гражданам старше трудоспособного возраста и инвалидам – **125,4 млн руб.** (ФБ – 120,4 млн руб.)

- проведение мероприятий, направленных на содействие в повышении уровня и качества жизни граждан пожилого возраста и инвалидов, нуждающихся в социальном обслуживании, – **41,0 млн руб.**

- компенсация расходов по оплате жилья, отопления и освещения 8,8 тыс. работникам, занятым в организациях социального обслуживания, проживающим и работающим в сельских населенных пунктах или поселках городского типа, – **23,7 млн руб.**

- компенсация поставщикам социальных услуг (оказываемых гражданам старших возрастов, инвалидам, включая детей-инвалидов), включенным в реестр поставщиков социальных услуг и не участвующим в выполнении государственного задания (заказа), которыми обслужено 602 человека, – **8,2 млн руб.**

- организация профессионального образования и дополнительного профессионального образования 2,8 тыс. работников государственных учреждений – **6,7 млн руб.**

Совершенствование социальной поддержки семьи и детей – 36 429,4 млн руб. (ФБ – 6 988,9 млн руб.)

- предоставление субвенции бюджету Фонда пенсионного и социального страхования Российской Федерации (на выплату ежемесячного пособия в связи с рождением и воспитанием ребенка; на осуществление ежемесячной денежной выплаты на ребенка в возрасте от восьми до семнадцати лет) – **13 460,0 млн руб.**

- ежемесячная денежная выплата на детей в возрасте от трех до семи лет включительно – **7 880,1 млн руб.** (ФБ – 6 144,7 млн руб.)

- предоставление единой субвенции в области социальной политики бюджетам муниципальных районов, муниципальных и городских округов Краснодарского края – **4 609,8 млн руб.**

- обеспечение деятельности 60 государственных учреждений – **4 005,5 млн руб.**

- ежемесячная денежная выплата, назначаемая в случае рождения третьего ребенка или последующих детей, до достижения ребенком возраста трех лет, – **2 825,8 млн руб.** (ФБ – 843,9 млн руб.)

- ежегодная денежная выплата многодетным семьям – **1 803,3 млн руб.**

- краевой материнский (семейный) капитал – **709,3 млн руб.**

- пособие на ребенка – **616,8 млн руб.**

- обеспечение детей первых шести месяцев жизни, находящихся на смешанном или искусственном вскармливании, из малоимущих семей полноценным питанием; компенсация на полноценное питание беременным женщинам, кормящим матерям, а также детям в возрасте до трех лет – **313,8 млн руб.**

- компенсация поставщикам социальных услуг (оказываемых детям с ограниченными возможностями здоровья, а также детям, находящимся в социально опасном положении, в трудной жизненной ситуации), включенным в реестр поставщиков социальных услуг и не участвующим в выполнении государственного задания (заказа), которыми обслужено 2 056 человек, – **71,2 млн руб.**

- единовременное денежное пособие при усыновлении (удочерении) на территории Краснодарского края ребенка-сироты или ребенка, оставшегося без попечения родителей, – **69,3 млн руб.**

- капитальный ремонт 2 государственных учреждений – **21,0 млн руб.**

- другие выплаты и компенсации – **43,5 млн руб.** (ФБ – 0,3 млн руб.)



Информация о предусмотренных мерах социальной поддержки отдельным категориям граждан, а также сведения о предоставлении социальной поддержки жителям Краснодарского края размещаются на сайте министерства труда и социального развития Краснодарского края.

СОЦИАЛЬНАЯ ПОДДЕРЖКА ОТДЕЛЬНЫХ КАТЕГОРИЙ ГРАЖДАН В 2023 ГОДУ

| Направление расходов | Объем расходов, млн руб. | Число получателей, человек |
|---|--------------------------|----------------------------|
| Расходы всего | 100 817,1 | |
| ПОДДЕРЖКА МАТЕРИНСТВА И ДЕТСТВА, из них | 36 761,4 | 1 547 582 |
| Меры социальной поддержки семей, имеющих детей (пособие на ребенка; ежемесячная выплата на детей в возрасте от трех до семи лет включительно; ежемесячное пособие в связи с рождением и воспитанием ребенка; ежемесячная денежная выплата на ребенка в возрасте от восьми до семнадцати лет; компенсация на полноценное питание беременным женщинам, кормящим матерям, а также детям в возрасте до трех лет; обеспечение детей первых шести месяцев жизни, находящихся на смешанном или искусственном вскармливании, из малоимущих семей полноценным питанием; компенсация части родительской платы за присмотр и уход за детьми, посещающими образовательные организации, реализующие образовательную программу дошкольного образования и др.) | 23 163,5 | 1 139 375 |
| Меры социальной поддержки многодетных семей (краевой материнский (семейный) капитал; ежемесячная денежная выплата, назначаемая в случае рождения третьего ребенка или последующих детей до достижения ребенком возраста трех лет; оплата проезда детей из многодетных семей, обучающихся в общеобразовательных организациях; ежегодная денежная выплата многодетным семьям; единовременные премии многодетным матерям, награжденным Почетным дипломом Губернатора Краснодарского края многодетной матери; единовременное денежное поощрение награжденным медалями Краснодарского края «Родительская доблесть») | 5 745,5 | 384 755 |
| Меры социальной поддержки детей-сирот и детей, оставшихся без попечения родителей (ежемесячные денежные средства на содержание детей-сирот и детей, оставшихся без попечения родителей, находящихся под опекой (попечительством), включая предварительную опеку (попечительство), переданных на воспитание в приемную семью, а также переданных на патронатное воспитание; оплата труда приемных родителей; вознаграждение патронатным воспитателям; единовременное денежное пособие при усыновлении (удочерении) ребенка; предоставление жилых помещений детям-сиротам и детям, оставшимся без попечения родителей, лицам из их числа, и др.) | 7 852,4 | 23 452 |
| ПОДДЕРЖКА ПЕНСИОНЕРОВ, ПОЖИЛЫХ ГРАЖДАН, из них | 8 324,6 | 543 979 |
| Ежемесячная денежная выплата, 50 %-ная компенсация расходов на оплату жилого помещения и коммунальных услуг, оплата проезда ветеранам труда | 6 367,0 | 364 680 |
| Ежемесячная денежная выплата, 50 %-ная компенсация расходов на оплату жилого помещения и коммунальных услуг, оплата проезда жертвам политических репрессий | 111,5 | 8 870 |
| Оплата проезда пенсионеров и граждан, достигших возраста 60 и 55 лет (соответственно мужчины и женщины) | 1 014,5 | 145 357 |
| Ежемесячная денежная выплата, оплата проезда труженикам тыла | 3,8 | 258 |
| ПОДДЕРЖКА ИНВАЛИДОВ, из них | 3 430,4 | 639 164 |
| 50 %-ная компенсация расходов на оплату жилищно-коммунальных услуг | 2 661,1 | 466 645 |
| Оплата проезда в общественном транспорте | 572,9 | 159 969 |
| Меры социальной поддержки по улучшению жилищных условий отдельных категорий граждан | 102,7 | 28 |
| Пособия на оплату проезда лицам, нуждающимся в проведении гемодиализа | 53,1 | 1 297 |
| Ежегодная денежная выплата лицам, подвергшимся радиационным воздействиям, и их семьям | 19,5 | 8 760 |
| ПОМОЩЬ МАЛОИМУЩИМ ГРАЖДАНАМ, из них | 3 663,3 | 150 626 |
| Государственная социальная помощь, в том числе на основании социального контракта, малоимущим семьям, малоимущим одиноко проживающим гражданам | 1 867,5 | 56 231 |
| Социальные выплаты гражданам, признанным в установленном порядке безработными | 947,6 | 40 997 |
| Субсидии на оплату жилого помещения и коммунальных услуг | 775,6 | 43 500 |
| Ежемесячное пособие родителям военнослужащих, погибших при исполнении обязанностей военной службы (служебных обязанностей) | 12,9 | 1 652 |
| Ежемесячное пособие вдовам военнослужащих, погибших при исполнении обязанностей военной службы (служебных обязанностей) | 6,6 | 863 |
| ПРОЧИЕ ВИДЫ ПОДДЕРЖКИ, из них | 48 637,4 | |
| Оказание поддержки гражданам за счет средств публично-правовой компании «Фонд развития территорий» | 42 269,2 | 17 948 |
| Компенсация понесенных расходов (части расходов), связанных с газификацией домовладений в пределах границ земельных участков | 557,0 | 5 860 |
| Ежегодная денежная выплата лицам, награжденным нагрудным знаком «Почетный донор России» | 362,8 | 21 655 |
| Дополнительная денежная компенсация на усиленное питание доноров крови и (или) ее компонентов | 47,4 | 50 412 |
| Субсидии на оплату обязательств по договорам, заключенным в целях газификации домовладений отдельных категорий граждан в пределах границ их земельных участков | 32,2 | 772 |

ИНФОРМАЦИЯ ОБ ИСПОЛЬЗОВАНИИ В 2023 ГОДУ БЮДЖЕТНЫХ АССИГНОВАНИЙ, НАПРАВЛЯЕМЫХ НА СОЦИАЛЬНУЮ ПОДДЕРЖКУ ДЕТЕЙ И СЕМЕЙ, ИМЕЮЩИХ ДЕТЕЙ

| Направление расходов | Объем расходов, млн руб. | Число получателей, человек |
|---|--------------------------|----------------------------|
| Расходы всего | 38 677,9 | |
| Ежемесячное пособие в связи с рождением и воспитанием ребенка | 10 881,2 | 407 590 |
| Ежемесячные выплаты на детей в возрасте от трех до семи лет включительно | 7 895,2 | 133 925 |
| Предоставление жилых помещений детям-сиротам и детям, оставшимся без попечения родителей, лицам из их числа по договорам найма специализированных жилых помещений | 3 952,8 | 1 233* |
| Ежемесячная денежная выплата, назначаемая в случае рождения третьего ребенка или последующих детей до достижения ребенком возраста трех лет | 2 831,3 | 33 184 |
| Ежемесячная денежная выплата на ребенка в возрасте от восьми до семнадцати лет | 2 578,8 | 210 128 |
| Ежемесячные денежные средства на содержание детей-сирот и детей, оставшихся без попечения родителей, находящихся под опекой (попечительством), включая предварительную опеку (попечительство), переданных на воспитание в приемную семью | 2 188,9 | 13 806 |
| Обеспечение отдыха и оздоровления детей | 1 860,7 | 119 764 |
| Ежегодная денежная выплата многодетным семьям | 1 807,9 | 337 691 |
| Ежемесячное вознаграждение, причитающееся приемным родителям за оказание услуг по воспитанию приемных детей | 1 628,9 | 8 024 |
| Краевой материнский (семейный) капитал | 709,3 | 6 484 |
| Пособие на ребенка | 617,5 | 127 998 |
| Компенсация части родительской платы за присмотр и уход за детьми, посещающими образовательные организации, реализующие образовательную программу дошкольного образования | 563,7 | 221 975 |
| Реализация мероприятий по обеспечению жильем молодых семей | 313,1 | 302** |
| Мера социальной поддержки, предусмотренная частью 3 статьи 1 Закона Краснодарского края от 26.12.2014 № 3085-КЗ «О предоставлении гражданам, имеющим трех и более детей, в собственность бесплатно земельных участков, находящихся в государственной или муниципальной собственности» | 299,8 | 1 003 |
| Обеспечение детей первых шести месяцев жизни, находящихся на смешанном или искусственном вскармливании, из малоимущих семей полноценным питанием | 260,0 | 3 200 |
| Единовременное денежное пособие при усыновлении (удочерении) ребенка, имеющего гражданство Российской Федерации | 69,3 | 215 |
| Оплата проезда детей из многодетных семей, обучающихся в общеобразовательных организациях | 62,1 | 6 363 |
| Обеспечение льготным питанием учащихся из многодетных семей в муниципальных общеобразовательных организациях | 55,3 | 36 729 |
| Компенсация на полноценное питание беременным женщинам, кормящим матерям, а также детям в возрасте до трех лет | 53,8 | 34 257 |
| Единовременное денежное поощрение награжденным медалями Краснодарского края «Родительская доблесть» | 34,5 | 15** |
| Ежемесячные денежные средства на содержание детей, нуждающихся в особой заботе государства, переданных на патронатное воспитание | 5,9 | 64 |
| Ежемесячное вознаграждение, причитающееся патронатным воспитателям за оказание услуг по осуществлению патронатного воспитания и постинтернатного сопровождения | 5,6 | 64 |
| Прочие выплаты | 2,3 | |

*По итогам года обеспечены жилыми помещениями (заселены) 1 233 человека, из них 1 215 человек – за счет средств 2023 года, 18 человек – в освободившиеся жилые помещения, приобретенные за счет средств прошлых лет.

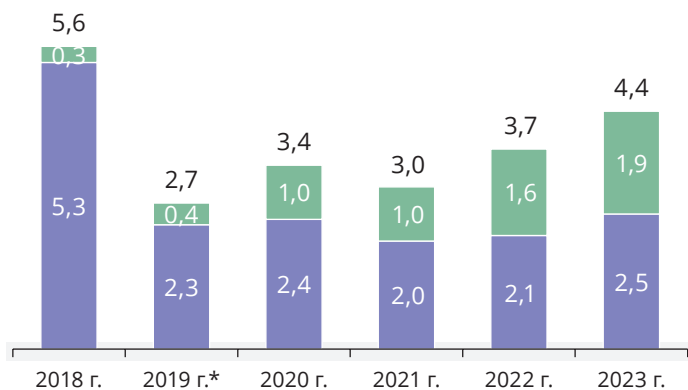
**Количество семей.

Предоставление мер социальной поддержки гражданам носит преимущественно заявительный характер. Социальные и компенсационные выплаты произведены в полном объеме на основании обращений граждан или их законных представителей о предоставлении мер социальной поддержки в соответствии с представленными документами, дающими право на получение соответствующих выплат.

КУЛЬТУРА, КИНЕМАТОГРАФИЯ

Расходы – 4 365,2 млн руб., в том числе средства ФБ – 333,6 млн руб.

ДИНАМИКА РАСХОДОВ, млрд руб.



- Средства, направленные на развитие
- Средства, направленные на функционирование

Сеть учреждений и организаций культуры, искусства и кинематографии Краснодарского края составляют 2 524 государственных и муниципальных организации:

- 1 050 библиотек
- 1 079 культурно-досуговых (клубных) учреждений
- 178 детских музыкальных, художественных школ, школ искусств
- 6 училищ и колледжей культуры и искусств
- 62 музея
- 22 парка культуры и отдыха
- 48 киноорганизаций
- 21 театрально-концертная организация
- 71 прочая (методические центры и др.)

Из общего числа учреждений 99 % – муниципальные.

РАСХОДЫ КОНСОЛИДИРОВАННОГО БЮДЖЕТА КРАСНОДАРСКОГО КРАЯ, млн руб.

| Наименование показателя (раздел, подраздел) | Всего | распределение | | | |
|---|---------------|---------------|-------------|-----------------|-------------|
| | | бюджет КК | % | местные бюджеты | % |
| Культура, кинематография | 16 678 | 4 365 | 26,2 | 12 313 | 73,8 |
| Культура | 15 389 | 4 083 | 26,5 | 11 306 | 73,5 |
| Кинематография | 85 | 45 | 53,3 | 40 | 46,7 |
| Другие вопросы в области культуры, кинематографии | 1 204 | 237 | 19,7 | 967 | 80,3 |

МЕРОПРИЯТИЯ ГП КК «РАЗВИТИЕ КУЛЬТУРЫ»

4 647,5 млн руб., в том числе средства ФБ – 264,4 млн руб.

Совершенствование деятельности государственных учреждений отрасли «Культура, искусство и кинематография» по предоставлению государственных услуг – 3 481,0 млн руб. (ФБ – 68,8 млн руб.)

- обеспечение деятельности 29 государственных учреждений – **3 283,9 млн руб.**
- создание школы креативных индустрий – **98,6 млн руб.** (ФБ – 68,8 млн руб.)
- капитальный ремонт 7 государственных учреждений; проведение первоочередных противоаварийных работ по сохранению 4 объектов культурного наследия – **64,8 млн руб.**
- компенсация расходов на оплату жилых помещений, отопления и освещения 3,1 тыс. педагогическим работникам образовательных организаций, проживающим и работающим в сельских населенных пунктах, рабочих поселках (поселках городского типа), – **17,4 млн руб.**
- выплата стипендии 1,2 тыс. обучающимся в государственных бюджетных профессиональных образовательных организациях – **16,3 млн руб.**

Культура Кубани – 168,9 млн руб. (ФБ – 45,6 млн руб.), из них

- реализация мероприятий по реновации учреждений отрасли культуры – **71,3 млн руб.**
- приобретение 7,5 тыс. экземпляров книг для государственных библиотек; комплектование книжных фондов 45 муниципальных библиотек – **32,8 млн руб.** (ФБ – 21,8 млн руб.)
- организация и проведение 34 мероприятий (конкурсы, фестивали, выставки, конференции и прочие) – **23,5 млн руб.**
- техническое оснащение 3 театров, находящихся в городах с численностью населения более 300 тыс. человек, – **19,6 млн руб.** (ФБ – 18,8 млн руб.)
- техническое оснащение и поддержка 1 регионального музея; оснащение программным обеспечением и специальным оборудованием для внедрения платформы мультимедиа-гидов 1 муниципального музея – **18,4 млн руб.** (ФБ – 5,0 млн руб.)

Поддержка муниципальных учреждений культуры – 925,9 млн руб. (ФБ – 144,5 млн руб.)

- ремонт зданий, укрепление материально-технической базы 106 домов культуры (включая 51 дом культуры в населенных пунктах с числом жителей до 50 тыс. человек), 5 детских школ искусств, 1 творческого объединения; приобретение 1 автобуса – **779,3 млн руб.** (ФБ – 30,1 млн руб.)
- капитальный ремонт 8 детских школ искусств по видам искусств – **70,5 млн руб.** (ФБ – 55,0 млн руб.)
- техническое оснащение 13 музеев; реконструкция и капитальный ремонт 2 музеев – **38,4 млн руб.** (ФБ – 36,8 млн руб.)
- переоснащение по модельному стандарту 3 библиотек – **15,6 млн руб.** (ФБ – 15,0 млн руб.)
- создание и модернизация учреждений культурно-досугового типа в сельской местности – **15,6 млн руб.** (ФБ – 2,0 млн руб.)
- создание новых спектаклей и укрепление материально-технической базы 4 театров (в том числе 2 театров юного зрителя и 1 кукольного театра) – **4,0 млн руб.** (ФБ – 3,1 млн руб.)
- создание виртуального концертного зала – **2,5 млн руб.** (средства ФБ)

Кадровое обеспечение сферы культуры и искусства – 8,7 млн руб. (ФБ – 5,5 млн руб.)

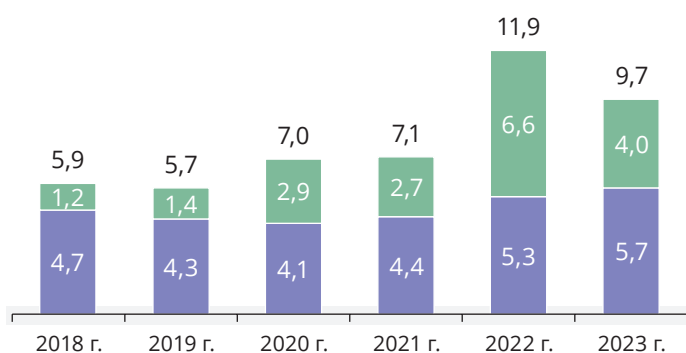
- выплата денежного поощрения 27 лучшим муниципальным учреждениям культуры, находящимся на территории сельских поселений, и 56 их лучшим работникам – **7,1 млн руб.** (ФБ – 5,5 млн руб.)
- организация дополнительного профессионального образования 260 работников государственных бюджетных профессиональных образовательных организаций – **1,6 млн руб.**

*С 2019 года изменен механизм финансирования расходов бюджетов муниципальных образований Краснодарского края на оплату труда работников муниципальных учреждений.

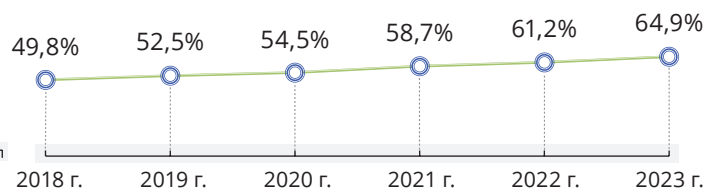
ФИЗИЧЕСКАЯ КУЛЬТУРА И СПОРТ

Расходы – 9 670,8 млн руб., в том числе средства ФБ – 226,8 млн руб.

ДИНАМИКА РАСХОДОВ, млрд руб.



ДОЛЯ ГРАЖДАН КРАСНОДАРСКОГО КРАЯ, СИСТЕМАТИЧЕСКИ ЗАНИМАЮЩИХСЯ ФИЗИЧЕСКОЙ КУЛЬТУРОЙ И СПОРТОМ, В ОБЩЕЙ ЧИСЛЕННОСТИ НАСЕЛЕНИЯ КРАСНОДАРСКОГО КРАЯ



● Средства, направленные на развитие ● Средства, направленные на функционирование

РАСХОДЫ КОНСОЛИДИРОВАННОГО БЮДЖЕТА КРАСНОДАРСКОГО КРАЯ, млн руб.

| Наименование показателя (раздел, подраздел) | Всего | распределение | | | |
|---|---------------|---------------|-------------|-----------------|-------------|
| | | бюджет КК | % | местные бюджеты | % |
| Физическая культура и спорт | 17 223 | 9 671 | 56,2 | 7 552 | 43,8 |
| Физическая культура | 4 108 | 2 232 | 54,3 | 1 876 | 45,7 |
| Массовый спорт | 1 861 | 932 | 50,1 | 929 | 49,9 |
| Спорт высших достижений | 10 853 | 6 310 | 58,1 | 4 543 | 41,9 |
| Другие вопросы в области физической культуры и спорта | 401 | 197 | 49,1 | 204 | 50,9 |

МЕРОПРИЯТИЯ ГП КК «РАЗВИТИЕ ФИЗИЧЕСКОЙ КУЛЬТУРЫ И СПОРТА»

7 230,2 млн руб., в том числе средства ФБ – 173,6 млн руб.

Содействие развитию спорта высших достижений и его информационное обеспечение – 132,3 млн руб.

- обеспечение доступа к информации о региональных и межмуниципальных официальных физкультурных и спортивных мероприятиях – **67,0 млн руб.**
- субсидии 5 региональным спортивным федерациям по видам спорта на организацию и проведение 107 физкультурных и спортивных мероприятий – **56,3 млн руб.**
- ежемесячная денежная выплата 80 тренерам 25 государственных физкультурно-спортивных организаций и 4 тренерам государственных организаций дополнительного образования, реализующих дополнительные общеобразовательные программы в области физической культуры и спорта, – **9,0 млн руб.**

Развитие спортивных сооружений в Краснодарском крае – 571,0 млн руб. (ФБ – 99,1 млн руб.)

- капитальный ремонт 7 муниципальных спортивных объектов – **207,9 млн руб.**
- бюджетные инвестиции в объекты капитального строительства – **144,5 млн руб.**
- закупка и монтаж оборудования для создания «умных» спортивных площадок – **108,5 млн руб.** (ФБ – 78,0 млн руб.)
- строительство 12 многофункциональных спортивно-игровых площадок – **80,1 млн руб.**
- приобретение 7 комплектов спортивно-технологического оборудования для создания малых спортивных площадок – **15,0 млн руб.** (ФБ – 14,4 млн руб.)
- приобретение 1 100 единиц немонтируемого оборудования для муниципального центра единоборств – **8,0 млн руб.**
- приобретение 23 единиц спортивного оборудования и инвентаря для приведения 3 спортивных школ олимпийского резерва в нормативное состояние – **7,0 млн руб.** (ФБ – 6,7 млн руб.)

Премии, стипендии и иные выплаты населению за выдающиеся заслуги либо в целях стимулирования – 45,4 млн руб., из них

- выплата стипендий Краснодарского края 63 чемпионам и призерам Олимпийских, Паралимпийских и Сурдлимпийских игр, международных соревнований «Дружба-84» и 35 их тренерам – **30,3 млн руб.**
- выплата премий 73 выдающимся спортсменам и их тренерам за высокие результаты в области физической культуры и спорта, являющимся членами спортивных сборных команд Краснодарского края, – **10,2 млн руб.**

Обеспечение функционирования государственных и муниципальных учреждений в сфере физической культуры и спорта – 6 241,0 млн руб. (ФБ – 47,7 млн руб.)

- обеспечение деятельности 43 государственных учреждений – **5 345,9 млн руб.**
- организация и проведение мероприятий в целях развития детско-юношеского спорта, содействия развитию массового спорта, спорта высших достижений – **367,4 млн руб.**
- приобретение 36 автобусов для муниципальных физкультурно-спортивных организаций – **151,9 млн руб.**
- капитальный ремонт 5 государственных учреждений – **156,0 млн руб.**
- приобретение спортивного инвентаря и оборудования для 29 спортивных организаций, входящих в систему спортивной подготовки; денежная выплата 199 одаренным спортсменам – **61,1 млн руб.** (ФБ – 47,7 млн руб.)
- оплата труда 464 инструкторов по спорту муниципальных физкультурно-спортивных организаций – **53,8 млн руб.**
- приобретение 6 единиц автотранспорта, самоходных машин и других видов техники для государственных физкультурно-спортивных организаций – **45,7 млн руб.**
- субсидии некоммерческим организациям на обучение 1 025 человек по программам в области детско-юношеского и массового спорта, спорта высших достижений – **38,8 млн руб.**
- приобретение 2 единиц спортивного оборудования, инвентаря и экипировки; установка и монтаж скалодрома; приобретение системы видеоповторов для государственных физкультурно-спортивных организаций – **20,4 млн руб.**

Реализация Концепции наследия чемпионата мира по футболу FIFA 2018 года – 28,3 млн руб. (ФБ – 26,8 млн руб.)

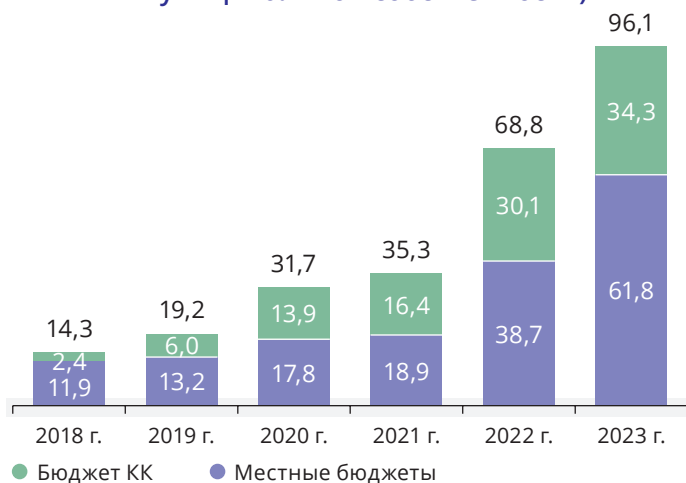
- приобретение оборудования для скалодромного комплекса, используемого для проведения соревнований регионального и всероссийского уровня

Содействие развитию физической культуры и массового спорта – 17,8 млн руб.

- ежемесячная денежная выплата 211 тренерам муниципальных физкультурно-спортивных организаций и муниципальных организаций дополнительного образования, реализующих дополнительные общеобразовательные программы в области физической культуры и спорта

БЮДЖЕТНЫЕ ИНВЕСТИЦИИ В ОБЪЕКТЫ КАПИТАЛЬНОГО СТРОИТЕЛЬСТВА*

ДИНАМИКА РАСХОДОВ, млрд руб.
(объекты государственной
и муниципальной собственности)



СТРУКТУРА РАСХОДОВ
(объекты собственности
Краснодарского края)



ИНФОРМАЦИЯ О ФИНАНСИРОВАНИИ ОБЪЕКТОВ КАПИТАЛЬНОГО СТРОИТЕЛЬСТВА СОБСТВЕННОСТИ КРАСНОДАРСКОГО КРАЯ В 2023 ГОДУ**

| Наименование ГП КК | Наименование отрасли, объекта (инвестиционного проекта) / место реализации | Мощность объекта/год ввода в эксплуатацию | Объем расходов, млн руб. | Результат на 1 января 2024 г. |
|---|---|---|--------------------------|---|
| Расходы всего | | | 34 319 | |
| ЗДРАВООХРАНЕНИЕ | | | | |
| Всего 28 объектов , а также приобретение объектов недвижимости и немонтируемого оборудования, из них | | | 8 580 | |
| Развитие общественной инфраструктуры | Строительство 19 поликлиник в рамках регионального проекта «Модернизация первичного звена здравоохранения Российской Федерации (Краснодарский край)» | 2024 г./2025 г. | 5 176 | выполняются работы в рамках гос. контрактов |
| | Строительство объекта «Краевой многопрофильный центр медицинской реабилитации в ст. Динской Краснодарского края»; Динской район; ст-ца Динская, ул. Крайняя, 1а | 450 коек/2026 г. | 1 998 | выполняются подрядные работы |
| | Реконструкция объекта «Лечебный комплекс на 100 коек в ст. Тбилисской»; Тбилисский район; ст-ца Тбилисская, ул. Садовая, 1 | 100 коек/2024 г. | 452 | ведутся подрядные работы |
| | Приобретение объекта недвижимого имущества в собственность Краснодарского края для размещения поликлиники; г. Краснодар, ул. Сормовская, д. 1/3 | 1 246,3 м ² /2023 г. | 248 | объект приобретен |
| | Приобретение объекта недвижимого имущества в собственность Краснодарского края для размещения поликлиники г. Краснодар, ул. им. Воровского, 233 | 2 400 м ² /2023 г. | 144 | объект приобретен |
| Развитие здравоохранения | Краевая клиническая больница № 1 имени профессора С.В. Очаповского. Реконструкция и расширение, 2-я очередь (Корректировка проекта с выделением 5 этапов строительства; 3 этап строительства); г. Краснодар, ул. 1 Мая, 167 | 34 215,6 м ² /2027 г. | 45 | разработана рабочая документация |
| | Реконструкция здания лечебного корпуса центра функциональной хирургии и гастроэнтерологии для размещения многопрофильного реабилитационного центра; г. Краснодар, ул. 1 Мая, 167 | 16 417,5 м ² /2025 г. | 66 | ведутся подрядные работы |
| ДОРОЖНОЕ ХОЗЯЙСТВО Всего 61 объект , из них | | | 12 965 | |
| Развитие сети автомобильных дорог Краснодарского края | Автомобильная дорога с. Черниговское – пос. Дагомыс в Апшеронском районе (3 этап) | 13,491 км/2025 г. | 2 287 | выполняются строительно-монтажные работы |
| | Автомобильная дорога Восточный подъезд к городу Краснодару в городе Краснодар (1 этап) | 3,986 км/130,1 пог. м/2027 г. | 2 058 | выполняются проектно-изыскательские работы |
| | Строительство автомобильной дороги Южный подъезд к г. Краснодару от автомобильной дороги А-146 Краснодар – Верхнебаканский | 1,095 км 478,48 м/2024 г. | 1 344 | выполняются строительно-монтажные работы |

*Вид расходов 400 «Капитальные вложения в объекты государственной (муниципальной) собственности».

**По объектам, включенным в краевую адресную инвестиционную программу (КАИП).

| Наименование ГП КК | Наименование отрасли, объекта (инвестиционного проекта) / место реализации | Мощность объекта/ год ввода в эксплуатацию | Объем расходов, млн руб. | Результат на 1 января 2024 г. |
|--|--|--|--------------------------------|--|
| КОММУНАЛЬНОЕ ХОЗЯЙСТВО Всего 7 объектов , из них | | | 9 009 | |
| Комплексное и устойчивое развитие Краснодарского края в сфере строительства и архитектуры | Ейский групповой водопровод. Водовод МВ-2 от ВНС 3 подъема до РЧВ*** | 67,4 км/ 2025 г. | 4 454 | ведутся работы по сварке водовода, укладке трубопровода |
| | Таманский групповой водопровод*** | 64,22 км/ 2024 г. | 1 849 | ведутся работы по устройству монолитных камер, снятию плодородного слоя, сварке водовода |
| | Вторая нитка Ейского группового водопровода от ПК 113 (проектирование и строительство) | 30,1 км/ 2023 г. | 1 565 | построено 30,1 км трубопровода |
| | Троицкий групповой водопровод от ПК 120 до пос. Кабардинка*** | 31,06 км/ 2024 г. | 999 | введено 11,1 км трубопровода, сварено 1,7 км водовода |
| | Строительство водовода от КП-7 с. Кабардинка до РЧВ ул. Новороссийской г. Геленджика*** | 18 км/ 2025 г. | 140 | получено положительное заключение гос. экспертизы |
| ОБРАЗОВАНИЕ Всего 7 объектов , из них | | | 2 572 | |
| Развитие общественной инфраструктуры | Строительство объекта «Кубанский казачий кадетский корпус в ст. Динской Динского района»; Динской район; ст-ца Динская | 600 мест/ 2024 г. | 1 266 | выполняются подрядные работы |
| | Строительство объекта «Спортивная школа-интернат в г. Краснодаре»; г. Краснодар, ул. им. Александра Покрышкина | 500 мест/ 2026 г. | 58 | получено положительное заключение гос. экспертизы |
| | Строительство физкультурно-оздоровительного комплекса на территории государственного казенного общеобразовательного учреждения кадетской школы-интерната «Туапсинский морской кадетский корпус»; Туапсинский район, г. Туапсе, ул. Б. Хмельницкого, 85 | 25 посеще- ний в смену / 2024 г. | 22 | получено положительное заключение гос. экспертизы |
| Развитие образования | Строительство общеобразовательной школы-интерната для одаренных детей «Наследие»; г. Краснодар, ул. Воронежская, 57/3 | 1 100 мест (школа), 600 мест (общежи- тие)/2024 г. | 1 211 | выполняются подрядные работы |
| ПРОЧИЕ ОТРАСЛИ Всего 20 объектов (в отраслях «Социальная политика», «Физическая культура и спорт», «Водное хозяйство», «Культура» и др.), из них | | | 1 193 | |
| Социаль- ная под- держка граждан | Строительство объекта «Дом социального обслуживания на 150 мест; Приморско-Ахтарский район, хут. Новонекрасовский» | 150 мест/ 2026 г. | 405 | выполняются строительномонтажные работы |
| Охрана окружающей среды, воспроизводство и использо- вание природных ресурсов, развитие лесного хозяйства | Защита территории Крымского района Краснодарского края от негативного воздействия вод рек Адагум, Неберджай, Баканка | 43,248 км/ 2025 г. | 214 | выполняются подрядные работы |
| | Строительство гидротехнического сооружения на реке Сукко; г. Анапа, село Сукко | 1,0 км/ 2024 г. | 51 | выполняются строительномонтажные работы |
| | Строительство гидротехнического сооружения на реке Дагомыс; г. Сочи, Лазаревский район, пос. Дагомыс | 0,624 км/ 2025 г. | 45 | выполняются строительномонтажные работы |
| Развитие обществен- ной инфра- структуры | Спортивный комплекс для прыжков на батуте и спортивной акробатики; г. Краснодар, ул. Мачуги | 4 360 м ² / 2023 г. | 144 | выполняются подрядные работы |
| | Строительство спортивного центра; Динской район, ст-ца Динская ул. Красная, 1Б/1 | 5 745 м ² / 2025 г. | 92 | строительная готовность объекта – 57 % |

*** Финансирование объектов осуществляется в том числе за счет бюджетных кредитов, привлеченных из федерального бюджета на финансовое обеспечение реализации инфраструктурных проектов.

Сводная информация о реализации КАИП ежеквартально размещается на сайте департамента строительства Краснодарского края (<https://depstroy.krasnodar.ru>).

ЖИЛИЩНО-КОММУНАЛЬНОЕ ХОЗЯЙСТВО

Расходы – 30 824,9 млн руб., в том числе средства ФБ – 6 495,3 млн руб., средства Фонда* – 1 361,0 млн руб.

Коммунальное хозяйство –
20 007,4 млн руб. (ФБ – 4 384,9
млн руб., Фонд* – 249,5 млн руб.)

- Бюджетные инвестиции в объекты капитального строительства – **9 008,7 млн руб.** (ИБК** – 6 986,5 млн руб.)
- Реализация мероприятий по развитию коммунальной инфраструктуры г. Геленджика в рамках концессионного соглашения – **2 593,6 млн руб.** (ФБ – 2 033,2 млн руб.). Ведется строительство очистных сооружений канализации производительностью 50 тыс. м³/сутки и глубоководного выпуска: построено 1,2 км глубоководного выпуска, 14,5 км трубопровода, 4 км напорных коллекторов и 5,2 самотечных коллекторов
- Создание условий для развития жилищного строительства – **1 653,5 млн руб.** (ФБ – 1 605,0 млн руб.). Продолжено строительство канализационных очистных сооружений производительностью 3 500 м³/сутки (г. Новороссийск); начато строительство напорного канализационного коллектора очищенных сточных вод (г. Анапа) и сетей ливневой (дождевой) канализации и поверхностного стока (г. Краснодар)
- Организация газоснабжения населения (поселений) – **944,2 млн руб.** Построено 228,5 км газопроводов
- Организация водоснабжения населения – **803,3 млн руб.** Выполнено строительство, реконструкция и капитальный ремонт 62,5 км сетей водоснабжения; проведен капитальный ремонт 50 сооружений водоснабжения (48 скважин и 2 резервуаров чистой воды)
- Строительство и реконструкция (модернизация) объектов питьевого водоснабжения – **736,0 млн руб.** (ФБ – 705,1 млн руб.). Введены в эксплуатацию 3 объекта питьевого водоснабжения
- Организация водоотведения, в том числе строительство очистных сооружений канализации производительностью от 3 000 м³/сутки – **617,4 млн руб.** Построено, реконструировано и отремонтировано 10,2 км сетей коммунального водоотведения и 10 сооружений водоотведения; завершено строительство 1 этапа очистных сооружений канализации
- Компенсация поставщикам услуг выпадающих доходов, возникающих вследствие применения льготных тарифов на ресурсы, поставляемые в целях оказания коммунальных услуг, – **612,9 млн руб.**
- Проектирование централизованной ливневой системы водоотведения – **543,2 млн руб.** Начато проектирование объекта «Система защиты г. Геленджика от сточных вод»
- Обеспечение в целях жилищного строительства земельных участков инженерной инфраструктурой, в том числе предоставляемых (предоставленных) семьям, имеющим трех и более детей, а также под строительство стандартного жилья, – **405,1 млн руб.** Обеспечены инженерной инфраструктурой 2 113 земельных участков, находящихся в муниципальной собственности
- Модернизация объектов коммунальной инфраструктуры – **382,0 млн руб.** (Фонд* – 249,5 млн руб.). Начата реализация инвестиционных проектов в отношении 16 объектов коммунальной инфраструктуры
- Организация теплоснабжения населения – **376,3 млн руб.** Построено 12 котельных (18,6 мВт) и 2 участка тепловых сетей (1,284 км)
- Предоставление субсидий юридическим лицам, сто процентов акций (долей) которых принадлежит Краснодарскому краю, на осуществление капитальных вложений в объекты капитального строительства, – **300,0 млн руб.** Осуществляются мероприятия по увеличению площади на 4 га межмуниципального полигона твердых бытовых отходов в Белореченском районе
- Другие расходы – **1 031,2 млн руб.** (ФБ – 41,6 млн руб.)

Жилищное хозяйство –
5 767,0 млн руб.
(Фонд* – 1 111,5 млн руб.)

- Субсидии Фонду* на финансирование мероприятий по завершению строительства объектов незавершенного строительства – **1 679,6 млн руб.** Приняты решения по 75 объектам, в том числе по 18 объектам – о завершении строительства; введены в эксплуатацию 9 объектов
- Обеспечение мероприятий по переселению граждан из аварийного жилищного фонда, в том числе переселению граждан из аварийного жилищного фонда с учетом необходимости развития малоэтажного жилищного строительства – **3 123,7 млн руб.** (Фонд* – 1 111,5 млн руб.). Переселен 841 человек из помещений площадью 13,1 тыс. м²
- Проектирование и строительство стандартного жилья с последующим предоставлением построенного жилья по договорам социального найма – **534,4 млн руб.** Ведется реконструкция 2 жилых домов на 108 квартир
- Выплата возмещения пострадавшим участникам строительства – **20,1 млн руб.** Выплачено возмещение 5 участникам долевого строительства
- Другие расходы – **409,2 млн руб.**

Благоустройство –
3 453,6 млн руб.
(ФБ – 1 670,6 млн руб.)

- Реализация мероприятий по благоустройству общественных территорий (набережные, центральные площади, парки и др.) – **2 979,6 млн руб.** (ФБ – 1 559,2 млн руб.). Благоустроено 65 общественных территорий
- Сохранение памяти погибших при защите Отечества – **96,9 млн руб.** (ФБ – 60,6 млн руб.). Восстановлены 29 воинских захоронений; нанесено 2 798 имен погибших при защите Отечества на мемориальные сооружения воинских захоронений по месту захоронения; установлен 1 мемориальный знак
- Другие расходы – **377,1 млн руб.** (ФБ – 50,8 млн руб.)

Другие вопросы в области ЖКХ –
1 596,9 млн руб.
(ФБ – 439,8 млн руб.)

- Реализация проектов создания комфортной городской среды в малых городах и исторических поселениях в рамках проведения Всероссийского конкурса лучших проектов создания комфортной городской среды – **726,5 млн руб.** (ФБ – 430,0 млн руб.)
- Другие расходы – **870,4 млн руб.** (ФБ – 9,8 млн руб.)

*Публично-правовая компания «Фонд развития территорий».

**Бюджетные кредиты, привлеченные из федерального бюджета на финансовое обеспечение реализации инфраструктурных проектов.

ОБЕСПЕЧЕНИЕ ЖИЛЬЕМ ОТДЕЛЬНЫХ КАТЕГОРИЙ ГРАЖДАН

(млн руб.)

| ГП КК «Развитие жилищно-коммунального хозяйства» | |
|--|---|
| Социальные выплаты педагогическим, медицинским и социальным работникам для оплаты части стоимости строящегося, приобретаемого и реконструируемого жилья, в том числе в виде первоначального взноса при получении ипотечного жилищного кредита. Социальные выплаты предоставлены 900 гражданам | 900,0 (КБ) |
| Социальные выплаты молодым семьям на приобретение (строительство) жилья в рамках мероприятия по обеспечению жильем молодых семей федерального проекта «Содействие субъектам Российской Федерации в реализации полномочий по оказанию государственной поддержки гражданам в обеспечении жильем и оплате жилищно-коммунальных услуг» государственной программы Российской Федерации «Обеспечение доступным и комфортным жильем и коммунальными услугами граждан Российской Федерации». Социальные выплаты предоставлены 302 молодым семьям | 656,8 (ФБ – 139,6 КБ – 173,5 МБ – 343,7) |
| Предоставление меры социальной поддержки, предусмотренной частью 3 статьи 1 Закона Краснодарского края от 26.12.2014 № 3085-КЗ «О предоставлении гражданам, имеющим трех и более детей, в собственность бесплатно земельных участков, находящихся в государственной или муниципальной собственности». Компенсационные выплаты для погашения основного долга по жилищному кредиту получили 1 003 человека | 299,8 (КБ) |
| Социальные выплаты гражданам на оплату первоначального взноса при получении ипотечного жилищного кредита на приобретение жилого помещения во вновь возводимых (возведенных) многоквартирных домах или на строительство индивидуального жилого дома. Социальные выплаты предоставлены 45 семьям | 108,2 (КБ) |
| Социальные выплаты гражданам, открывающим вклады (счета) в кредитных организациях с целью накопления средств для улучшения жилищных условий. Социальные выплаты предоставлены 365 участникам программы «Накопительная ипотека»; 47 участников программы улучшили свои жилищные условия | 10,3 (КБ) |
| Предоставление меры социальной поддержки по обеспечению жильем отдельных категорий граждан в соответствии с Федеральным законом от 22.08.1995 № 151-ФЗ «Об аварийно-спасательных службах и статусе спасателей». Улучшили жилищные условия 4 человека | 11,1 (КБ) |
| ГП КК «Социальная поддержка граждан» | |
| Предоставление мер социальной поддержки по обеспечению жильем отдельных категорий граждан, установленных федеральными законами от 12.01.1995 № 5-ФЗ «О ветеранах», от 24.11.1995 № 181-ФЗ «О социальной защите инвалидов в Российской Федерации», Указом Президента Российской Федерации от 07.05.2008 № 714 «Об обеспечении жильем ветеранов Великой Отечественной войны 1941 – 1945 годов». Приобрели жилые помещения в собственность 12 инвалидов, 9 ветеранов боевых действий, 7 ветеранов Великой Отечественной войны | 102,7 (ФБ) |

РАСХОДЫ КОНСОЛИДИРОВАННОГО БЮДЖЕТА КРАСНОДАРСКОГО КРАЯ, млн руб.

| Наименование показателя (раздел, подраздел) | Всего | распределение | | | |
|--|---------------|---------------|-------------|-----------------|-------------|
| | | бюджет КК | % | местные бюджеты | % |
| Жилищно-коммунальное хозяйство | 50 289 | 30 825 | 61,3 | 19 464 | 38,7 |
| Жилищное хозяйство | 6 862 | 5 767 | 84,0 | 1 095 | 16,0 |
| Коммунальное хозяйство | 22 941 | 20 007 | 87,2 | 2 934 | 12,8 |
| Благоустройство | 16 387 | 3 454 | 21,1 | 12 933 | 78,9 |
| Другие вопросы в области ЖКХ | 4 099 | 1 597 | 39,0 | 2 502 | 61,0 |

УЛУЧШЕНИЕ КАЧЕСТВА ОБСЛУЖИВАНИЯ НАСЕЛЕНИЯ ОБЩЕСТВЕННЫМ ТРАНСПОРТОМ

(млн руб.)

| ГП КК «Социально-экономическое и инновационное развитие Краснодарского края» | |
|---|--|
| Создание условий для предоставления транспортных услуг населению и организации транспортного обслуживания населения в границах городского округа. Заключено 5 муниципальных контрактов на приобретение 60 троллейбусов, оплачиваемых в лизинг, осуществлена их поставка | 1 773,4 (КБ – 1 662,7 МБ – 110,7) |
| Обеспечение реализации инфраструктурных проектов, направленных на комплексное развитие городского наземного электрического транспорта и автомобильного транспорта общего пользования, выполнение работ по освещению и благоустройству территорий, а также на закупку автобусов, приводимых в движение электрической энергией от батареи, заряжаемой от внешнего источника (электробусов), и объектов зарядной инфраструктуры для них. Построено 1,4 км трамвайных путей (г. Краснодар); осуществлена выплата капитального гранта на приобретение 40 трамвайных вагонов (поставка планируется в 2024 году); приобретено 16 электробусов и 8 объектов зарядной инфраструктуры к ним | 3 937,1 (ФБ – 3 779,6 КБ – 137,8 МБ – 19,7) |

Обозначения: ФБ – средства федерального бюджета; КБ – средства бюджета КК; МБ – средства местных бюджетов.

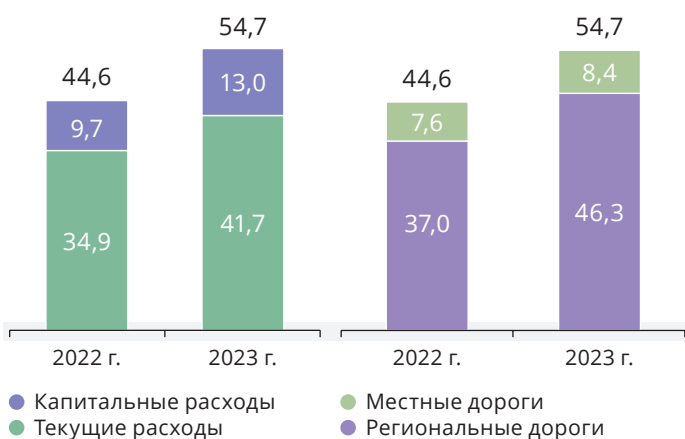
ДОРОЖНОЕ ХОЗЯЙСТВО

В соответствии с Законом Краснодарского края от 05.12.2011 № 2378-КЗ, начиная с 2012 года, финансовое обеспечение дорожной деятельности, осуществляется в рамках дорожного фонда Краснодарского края.

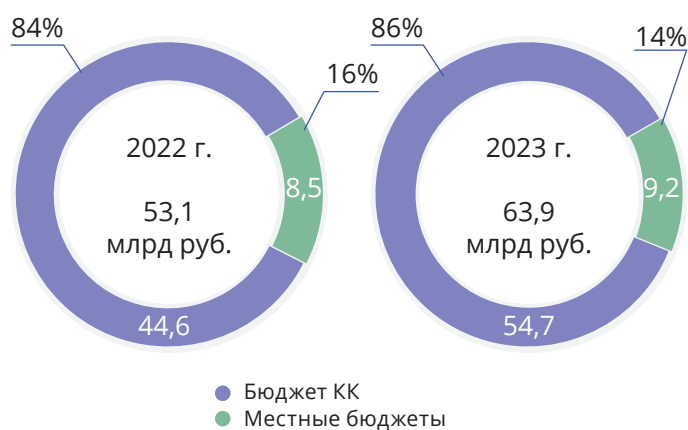
НАПРАВЛЕНИЯ РАСХОДОВ ДОРОЖНОГО ФОНДА КРАСНОДАРСКОГО КРАЯ В 2023 ГОДУ 54 735,4 млн руб., в том числе средства ФБ – 5 131,4 млн руб.

| Наименование | Результат |
|---|---|
| <p>Строительство, реконструкция, капитальный ремонт, ремонт и содержание автомобильных дорог общего пользования регионального или межмуниципального значения Краснодарского края – 35 951,7 млн руб. (ФБ – 381,9 млн руб.)</p> | <ul style="list-style-type: none"> Выполнялись проектно-изыскательские и строительно-монтажные работы на 56 объектах; введено в эксплуатацию 10 объектов протяженностью 12,01653 км, в том числе 700,380 пог. м. Выполнен капитальный ремонт и ремонт на участках дорог протяженностью 575,566 км. Осуществлялись мероприятия по содержанию сети автомобильных дорог протяженностью 8 898,631 км. Выполнены работы по обустройству электроосвещением на 6 участках дорог протяженностью 17,801 км. Выполнены аварийно-восстановительные работы по ликвидации последствий чрезвычайных ситуаций на автомобильных дорогах в Апшеронском, Ейском, Красноармейском, Отрадненском и Туапсинском районах; г. Сочи, г. Геленджик. |
| <p>Реализация региональных проектов «Региональная и местная дорожная сеть (Краснодарский край)» и «Общесистемные меры развития дорожного хозяйства (Краснодарский край)» в рамках федеральных проектов «Региональная и местная дорожная сеть» и «Общесистемные меры развития дорожного хозяйства» национального проекта «Безопасные качественные дороги» – 12 330,7 млн руб. (ФБ – 4 749,5 млн руб.)</p> | <ul style="list-style-type: none"> Выполнены работы по ремонту на объектах дорожной сети регионального и межмуниципального значения протяженностью 155,869 км. Проведены работы по ремонту искусственных дорожных сооружений регионального и межмуниципального значения протяженностью 804,1 п. м. Выполнялись работы по строительству мостового перехода и 3 участков автомобильной дороги; завершены работы по реконструкции 1 участка дороги. Выполнены работы по ремонту на 92 объектах дорожной сети городских агломераций протяженностью 104,4 км. Выполнены мероприятия по внедрению интеллектуальных транспортных систем в городских агломерациях, включающих города с населением свыше 300 тысяч человек |
| <p>Строительство, реконструкция, капитальный ремонт и ремонт автомобильных дорог общего пользования местного значения на территории Краснодарского края – 4 536,5 млн руб.</p> | <ul style="list-style-type: none"> Выполнен капитальный ремонт и ремонт на участках дорог протяженностью 132,2 км. Построены (реконструированы) автомобильные дороги протяженностью 8,076 км. Выполнялись работы по разработке проектной документации 5 объектов. Выполнены в полном объеме работы по ликвидации последствий чрезвычайных ситуаций на автомобильных дорогах |
| <p>Прочие расходы – 1 915,3 млн руб.</p> | <ul style="list-style-type: none"> Выполнялись мероприятия по содержанию автомобильных дорог общего пользования местного значения, расположенных в г. Краснодаре и в г. Новороссийске (12 327,025 тыс. м²), в г. Сочи (641,46 тыс. м²). Обеспечено функционирование 437 аппаратно-программных комплексов видеоконтроля и видеофиксации. |
| | <ul style="list-style-type: none"> Осуществлялось финансовое обеспечение деятельности государственного учреждения |

РАСХОДЫ ДОРОЖНОГО ФОНДА КРАСНОДАРСКОГО КРАЯ, млрд руб.



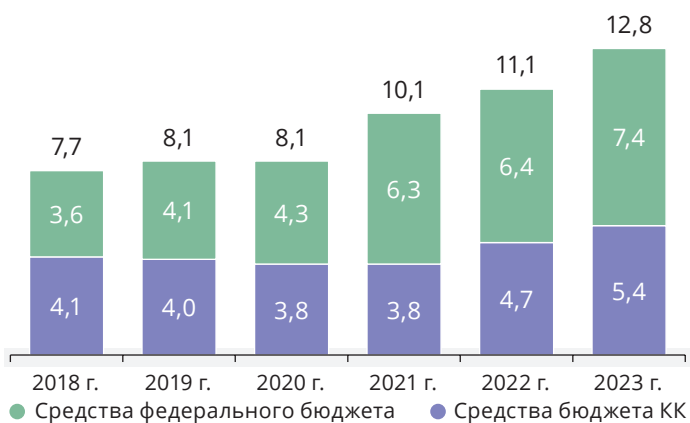
РАСХОДЫ КОНСОЛИДИРОВАННОГО БЮДЖЕТА КРАСНОДАРСКОГО КРАЯ



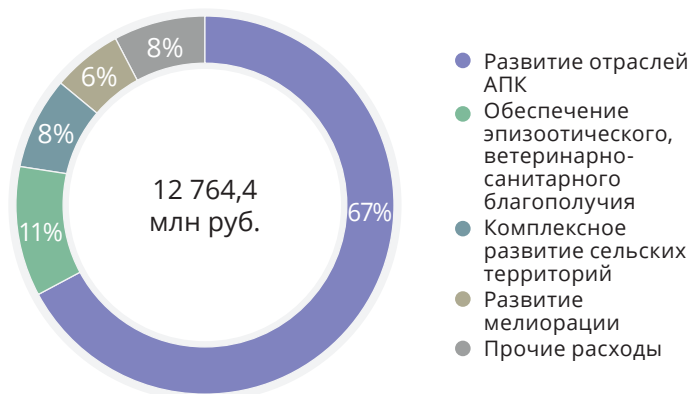
Информация об использовании средств дорожного фонда Краснодарского края ежеквартально размещается на сайте министерства транспорта и дорожного хозяйства Краснодарского края (<https://mt.krasnodar.ru>).

РАЗВИТИЕ АГРОПРОМЫШЛЕННОГО КОМПЛЕКСА (АПК)

ДИНАМИКА РАСХОДОВ, млрд руб.



СТРУКТУРА РАСХОДОВ



МЕРОПРИЯТИЯ ГП КК «РАЗВИТИЕ СЕЛЬСКОГО ХОЗЯЙСТВА И РЕГУЛИРОВАНИЕ РЫНКОВ СЕЛЬСКОХОЗЯЙСТВЕННОЙ ПРОДУКЦИИ, СЫРЬЯ И ПРОДОВОЛЬСТВИЯ» 12 764,4 млн руб., в том числе средства ФБ – 7 445,0 млн руб.

Развитие отраслей агропромышленного комплекса – 8 560,1 млн руб. (ФБ – 5 941,4 млн руб.)

- стимулирование развития приоритетных подотраслей АПК и развитие малых форм хозяйствования – **2 044,8 млн руб.** (ФБ – 1 595,0 млн руб.). Площадь закладки многолетних насаждений составила 1,5 тыс. га; обеспечен уход за 4,6 тыс. га многолетних насаждений; обеспечен прирост производства 23,1 тыс. тонн зерна, использованного на глубокую переработку и 1,2 млн тонн молока

- поддержка производства зерновых культур – **1 869,1 млн руб.** (ФБ – 1 865,7 млн руб.). Реализовано 1,2 млн тонн зерновых культур собственного производства

- поддержка отдельных подотраслей растениеводства и животноводства – **1 698,0 млн руб.** (ФБ – 1 310,3 млн руб.). Произведено 38,2 тыс. тонн крупного рогатого скота (КРС) на убой; засеяно 235,8 тыс. га зерновыми, зернобобовыми, масличными и кормовыми культурами; засеяно элитными семенами 7,1 % от общей площади посевов; застраховано 11,3 % от общей посевной (посадочной) площади и 7,7 % от общего поголовья с/х животных; возмещены затраты на содержание 26,9 тыс. голов племенного маточного поголовья с/х животных, 11,06 тыс. голов КРС специализированных мясных пород и 17,4 тыс. голов овец и коз

- стимулирование и поддержка развития виноградарства и виноделия – **1 247,2 млн руб.** (ФБ – 888,2 млн руб.). Возмещена часть затрат на закладку 1,6 тыс. га молодых виноградников возрастом до 4 лет включительно и на 17,1 тыс. га виноградников в плодоносящем возрасте; прирост производственной мощности по производству саженцев составил 1,4 млн шт., по переработке винограда – 36,6 тыс. тонн; прирост объема производства винодельческой продукции – 24,1 тыс. дкл

- поддержка сельскохозяйственного производства – **373,8 млн руб.** Реализованы 2,9 тыс. тонн скота и птицы; 36,0 тыс. тонн молока; увеличена на 476,7 тыс. м² площадь защищенного грунта (теплиц) для производства овощей и (или) ягод

- стимулирование увеличения производства картофеля и овощей – **358,4 млн руб.** (ФБ – 279,5 млн руб.). Произведено 245,7 тыс. тонн овощей открытого грунта и 33,5 тыс. тонн картофеля; реализовано 5 тонн картофеля и 22 тонны овощей открытого грунта; произведено 35,4 тыс. тонн продукции овощеводства, выращенной с применением технологии досвечивания

- развитие семейных ферм – **122,8 млн руб.** Гранты на развитие семейных животноводческих ферм предоставлены 9 КФХ

- возмещение части затрат на приобретение сельскохозяйственной техники – **80,0 млн руб.** Приобретено 474 единицы новой сельскохозяйственной техники

- организация сельских усадеб в малых сельских населенных пунктах – **40,0 млн руб.** Предоставлены социальные выплаты на обустройство 10 усадеб

- прочие виды поддержки – **726,0 млн руб.** (ФБ – 2,7 млн руб.)

Обеспечение эпизоотического, ветеринарно-санитарного благополучия в Краснодарском крае и развитие государственной ветеринарной службы Краснодарского края – 1 411,9 млн руб.

- содержание 54 государственных учреждений ветеринарии Краснодарского края; капитальный ремонт 11 учреждений ветеринарии; проведение 71,9 тыс. лабораторных исследований; приобретение 5 тонн препаратов для проведения противозооотических мероприятий; отлов и содержание 12 847 животных без владельцев

Комплексное развитие сельских территорий – 987,0 млн руб. (ФБ – 552,9 млн руб.)

- реализованы 108 проектов по благоустройству общественных пространств и 9 проектов комплексного развития сельских территорий; приобретено 298 единиц медицинского оборудования; проведен капитальный ремонт 6 объектов здравоохранения; приобретены 2 модульных фельдшерско-акушерских пункта; гражданам, проживающим на сельских территориях, предоставлены социальные выплаты, за счет которых построено (приобретено) 244,2 м² жилья

Развитие мелиорации сельскохозяйственных земель в Краснодарском крае – 776,0 млн руб. (ФБ – 745,0 млн руб.)

- обеспечен ввод в эксплуатацию 5,5 тыс. га мелиорируемых земель для выращивания экспортно ориентированной сельскохозяйственной продукции

Стимулирование инвестиционной деятельности в АПК – 182,0 млн руб. (ФБ – 160,5 млн руб.)

- субъектам АПК компенсирована часть прямых понесенных затрат на приобретение 8 единиц маркировочного оборудования для обязательной маркировки молочной продукции на предприятиях АПК; возмещена часть затрат на уплату процентов по инвестиционным кредитам (займам), объем ссудной задолженности по которым составил 1,5 млрд руб.

Создание системы поддержки фермеров и развитие сельской кооперации – 58,6 млн руб. (ФБ – 45,1 млн руб.)

- предоставлены гранты 9 КФХ на реализацию «Агро-стартапа»; возмещена часть затрат на развитие материально-технической базы 6 СПК

Отдельные мероприятия – 788,8 млн руб. (ФБ – 0,1 млн руб.)

- развитие рыбохозяйственного комплекса Краснодарского края; обеспечение деятельности государственных учреждений; организация и проведение конкурсов профессионального мастерства среди работников АПК с материальным стимулированием победителей и другие расходы

БЕЗОПАСНОСТЬ И ПРАВООХРАНИТЕЛЬНАЯ ДЕЯТЕЛЬНОСТЬ

МЕРОПРИЯТИЯ ГП КК «ОБЕСПЕЧЕНИЕ БЕЗОПАСНОСТИ НАСЕЛЕНИЯ»

4 392,0 млн руб.

Мероприятия по предупреждению и ликвидации чрезвычайных ситуаций, стихийных бедствий и их последствий в Краснодарском крае – 1 484,0 млн руб.

руководство и управление в сфере установленных функций; обеспечение деятельности государственных казенных учреждений Краснодарского края в целях эффективного функционирования системы управления силами и средствами гражданской обороны, защиты населения и территорий от чрезвычайных ситуаций, а также в целях организации и проведения аварийно-спасательных и других неотложных работ при чрезвычайных ситуациях – **1 360,9 млн руб.**

предоставление субсидий государственному учреждению в целях создания резервов материальных ресурсов для ликвидации чрезвычайных ситуаций межмуниципального и регионального характера, создания в целях гражданской обороны краевых запасов материально-технических, продовольственных и иных средств – **60,0 млн руб.**

финансовое обеспечение расходных обязательств муниципальных образований Краснодарского края:

- по участию в предупреждении чрезвычайных ситуаций в части проведения экстренных мероприятий по расчистке русел рек от поваленных деревьев и других древесных остатков – **44,4 млн руб.**
- по участию в ликвидации последствий чрезвычайных ситуаций – **15,2 млн руб.**

мероприятия по подготовке населения и организаций к действиям в чрезвычайной ситуации в мирное и военное время – **3,5 млн руб.**

Система комплексного обеспечения безопасности жизнедеятельности Краснодарского края – 514,1 млн руб.

обеспечение функционирования аппаратно-программных комплексов (АПК) видеоконтроля и видеофиксации; обеспечение функционирования Системы-112; создание комплекса средств автоматизации Региональной платформы АПК «Безопасный город»; приобретение 47 камер видеомониторинга и видеоанализа с функциями идентификации и распознавания лиц – **408,9 млн руб.**

обеспечение деятельности ГКУ КК «Безопасный регион» – **105,2 млн руб.**

Пожарная безопасность в Краснодарском крае – 1 655,6 млн руб.

обеспечение деятельности 39 подразделений противопожарной службы Краснодарского края – **1 088,3 млн руб.**

развитие материально-технической базы противопожарных подразделений и их оснащение новыми средствами спасения и пожаротушения, обнаружения пожаров и оповещения населения Краснодарского края; совершенствование противопожарной защиты в 63 учреждениях социальной защиты населения, 106 учреждениях здравоохранения, 19 учреждениях культуры, 2 учреждениях физической культуры и спорта, 65 образовательных организациях – **513,2 млн руб.**

проектирование и строительство быстровозводимых зданий пожарных депо – **54,1 млн руб.**

Профилактика терроризма в Краснодарском крае – 307,1 млн руб.

выполнение комплекса антитеррористических мероприятий на социально значимых объектах на территории Краснодарского края (выполнены работы в 127 учреждениях социальной защиты населения, 156 учреждениях здравоохранения, 9 учреждениях культуры, 5 учреждениях физической культуры и спорта, 54 образовательных организациях) – **283,1 млн руб.**

обеспечение инженерно-технической защищенности муниципальных образовательных организаций (выполнены работы по ремонту ограждений в 30 организациях, по ремонту освещения территорий – в 22 организациях) – **24,0 млн руб.**

Укрепление правопорядка, профилактика правонарушений, усиление борьбы с преступностью в Краснодарском крае – 84,6 млн руб.

реализация мероприятий, направленных на обеспечение общественной безопасности, профилактику правонарушений в рамках реализации полномочий Краснодарского края

Снижение рисков и смягчение последствий чрезвычайных ситуаций природного и техногенного характера в Краснодарском крае – 340,2 млн руб.

модернизация региональной автоматизированной системы централизованного оповещения населения в 7 муниципальных образованиях Краснодарского края – **292,1 млн руб.**

развитие региональной автоматизированной системы оперативного контроля и мониторинга на территории Краснодарского края в целях прогнозирования возникновения чрезвычайных ситуаций межмуниципального и регионального характера и их последствий (установлены 14 автоматических гидрологических комплексов; установлены и настроены 13 единиц программного обеспечения) – **46,3 млн руб.**

техническое обслуживание регионального центра сбора и обработки данных автоматизированной системы оперативного контроля и мониторинга паводковой ситуации Краснодарского края – **1,8 млн руб.**

Повышение безопасности дорожного движения в Краснодарском крае – 6,1 млн руб.

приобретение 19 мобильных автогородков, 1 015 световозвращающих приспособлений; оснащение 19 кабинетов по безопасности дорожного движения в образовательных организациях 5 муниципальных образований Краснодарского края – **5,0 млн руб.**

организация и проведение ежегодных региональных профильных смен по безопасности дорожного движения в организациях отдыха детей и их оздоровления – **1,1 млн руб.**

Противодействие коррупции в Краснодарском крае – 0,3 млн руб.

проведение социологического исследования в целях оценки уровня коррупции в Краснодарском крае

ПОДДЕРЖКА МАЛОГО И СРЕДНЕГО ПРЕДПРИНИМАТЕЛЬСТВА (МСП)

По итогам 2023 года количество субъектов МСП на территории Краснодарского края оценивается на уровне 296 207 единиц (по данным Единого реестра субъектов МСП по состоянию на 10 января 2024 г.).



РАСХОДЫ НА ПОДДЕРЖКУ МСП* В 2023 ГОДУ – 817,8 млн руб. (ФБ – 278,3 млн руб.), из них (млн руб.)

| | |
|--|------------------------------------|
| Субсидии УНО «Фонд развития бизнеса Краснодарского края» | 590,3 |
| • на обеспечение деятельности по предоставлению поручительств субъектам МСП и организациям, образующим инфраструктуру поддержки субъектов МСП. Выдано 742 поручительства на общую сумму 5,5 млрд руб., что позволило предпринимателям и самозанятым гражданам привлечь кредиты (микрозаймы) в объеме свыше 11,6 млрд руб. | 300,0 (КБ) |
| • на обеспечение деятельности центра «Мой бизнес» в целях развития МСП. Центром оказано более 34 тыс. услуг субъектам МСП и самозанятым гражданам | 200,2 (ФБ – 155,0 КБ – 45,2) |
| • в целях исполнения обязательств по поручительствам, предоставленным в целях обеспечения исполнения обязательств субъектов МСП, основанных на кредитных договорах, договорах займа, договорах финансовой аренды (лизинга), договорах о предоставлении банковской гарантии и иных договорах, заключенных субъектами МСП не ранее 2018 года. При гарантийной поддержке субъектам МСП оказана финансовая поддержка в объеме 10,5 млрд руб. | 59,1 (ФБ – 56,7 КБ – 2,4) |
| • на организацию и проведение мероприятия для начинающих предпринимателей, физических лиц, заинтересованных в начале осуществления предпринимательской деятельности, в возрасте от 18 до 35 лет включительно, содержащего тестирование, образовательный курс и программу по наставничеству, в целях развития МСП. В пилотном проекте «Школа молодого предпринимателя. «Бизнес молодых» приняли участие 3 092 человека; 266 человек прошли этап индивидуального наставничества | 28,0 (КБ) |
| • на обеспечение деятельности коворкинг-центра. Коворкинг-центром «Место Действия» с оборудованными рабочими местами на безвозмездной основе воспользовались 42 субъекта малого предпринимательства | 3,0 (КБ) |
| • Субсидии Фонду «Центр координации поддержки экспортно-ориентированных субъектов малого и среднего предпринимательства» на обеспечение его деятельности в целях развития МСП. Получили поддержку 768 субъектов МСП | 71,6 (ФБ – 46,1 КБ – 25,5) |
| • Субсидии АНО «Агентство по привлечению инвестиций» на обеспечение деятельности по привлечению инвестиций и сопровождению инвестиционных проектов в целях развития МСП. Реализуются и (или) планируются к реализации субъектами МСП 45 инвестиционных проектов | 67,2 (КБ) |
| • Субсидии УНО «Фонд развития инноваций Краснодарского края» на обеспечение деятельности в целях развития МСП. Получили поддержку 789 субъектов инновационной деятельности | 64,7 (КБ) |
| • Гранты субъектам МСП, имеющим статус социального предприятия, на реализацию проектов в сфере социального предпринимательства и (или) субъектам МСП, созданным физическими лицами в возрасте до 25 лет включительно. Гранты предоставлены 47 субъектам МСП | 21,3 (ФБ – 20,5 КБ – 0,8) |
| • Субсидии субъектам МСП (со сроком регистрации на территории Краснодарского края, не превышающим 24 месяца на момент обращения), прошедшим программу наставничества, в целях возмещения части затрат, связанных с приобретением основных средств и (или) нематериальных активов (программы для ЭВМ (в том числе операционные системы и программные комплексы)). Получили поддержку 12 субъектов МСП-участников пилотного проекта «Школа молодого предпринимателя. «Бизнес молодых» | 2,3 (КБ) |

Обозначения: ФБ – средства федерального бюджета; КБ – средства бюджета Краснодарского края.

*В рамках подпрограммы «Государственная поддержка малого и среднего предпринимательства и стимулирование инновационной деятельности в Краснодарском крае» ГП КК «Социально-экономическое и инновационное развитие Краснодарского края».

Фондом микрофинансирования Краснодарского края по итогам 2023 года выдано 1 136 льготных займов субъектам МСП и самозанятым гражданам на общую сумму 2,7 млрд руб. (средства предоставлены из бюджета Краснодарского края в предыдущие периоды).

Информация о государственной поддержке МСП в Краснодарском крае размещается на специализированном информационном ресурсе в сети «Интернет» (<http://www.mbkuban.ru>).

ПОДДЕРЖКА ПРОМЫШЛЕННОСТИ В КРАСНОДАРСКОМ КРАЕ

В 2023 году из бюджета Краснодарского края предоставлена поддержка

- 15 промышленным предприятиям на финансовое обеспечение затрат, связанных с производством импортозамещающей продукции на территории Краснодарского края, в объеме до 30% от указанных затрат (**1,0 млрд руб.**)
- 3 субъектам деятельности в сфере промышленности, созданным общественными объединениями инвалидов, в целях финансового обеспечения затрат в части заработной платы инвалидов; сохранено 121 рабочее место (**17,3 млн руб.**)

- 19 промышленным предприятиям отрасли машиностроения на возмещение недополученных доходов при предоставлении покупателям скидки на приобретаемую продукцию в целях осуществления вложений в основные фонды и стимулирования спроса на выпускаемую продукцию (**267,6 млн руб.**)

Предоставлены субсидии на возмещение части затрат – **233,5 млн руб.** (ФБ – 38,3 млн руб.), в том числе

- 10 промышленным предприятиям на развитие инженерно-технических центров, в целях производства новых видов (моделей) продукции
- 16 субъектам деятельности в сфере промышленности на уплату процентов по кредитам, полученным в российских кредитных организациях и в ГК «Банк развития и внешнеэкономической деятельности», на пополнение оборотных средств и (или) на финансирование текущей производственной деятельности, направленных на производство промышленной продукции
- 11 субъектам деятельности в сфере промышленности на уплату 1-го взноса (аванса) при заключении договора (договоров) лизинга оборудования с российскими лизинговыми организациями
- 7 субъектам МСП – резидентам индустриальных (промышленных) парков на уплату арендной платы за производственные помещения и 6 резидентам индустриальных (промышленных) парков на уплату арендной платы за земельные участки, находящиеся в границах территории индустриальных (промышленных) парков, в целях осуществления производственной деятельности
- 5 промышленным предприятиям на реализацию инвестиционных проектов по модернизации и развитию промышленных производств

ФОНД РАЗВИТИЯ ПРОМЫШЛЕННОСТИ КРАСНОДАРСКОГО КРАЯ

Комплекс услуг субъектам деятельности в сфере промышленности:

- 16 программ по предоставлению целевых займов по льготным ставкам от 0,1 % до 4 % годовых в сумме от 5 до 500 млн руб. сроком от 3 до 10 лет
- организация участия в конгрессно-выставочных мероприятиях
- услуги Центра консультирования предприятий
- продвижение продукции с использованием Промышленного портала Краснодарского края (<https://promkuban.ru>)

За период работы Фонда (с 2018 года) его капитализация за счет средств бюджета Краснодарского края увеличена с 500 млн руб. до 6 млрд руб., в том числе в 2023 году на **1,1 млрд руб.** По итогам 2023 года Фондом:

- профинансировано 57 проектов на сумму более 1,8 млрд руб., что позволило предприятиям Краснодарского края модернизировать оборудование, нарастить мощности, открыть ряд новых производств и увеличить объем отгрузки промышленной продукции
- организовано участие промышленных предприятий Краснодарского края в 72 выставках (34 – при финансовой поддержке Фонда, 38 – при организационно-консультационном содействии): 248 предприятий заключили новые контракты на поставку производимой продукции на общую сумму около 4,3 млрд руб.



С информацией о предусмотренных в Краснодарском крае мерах государственной поддержки субъектов деятельности в сфере промышленности можно ознакомиться на сайте министерства промышленной политики Краснодарского края в сети «Интернет».

МЕЖБЮДЖЕТНЫЕ ОТНОШЕНИЯ



*Фонд пенсионного и социального страхования Российской Федерации.

За счет замены части дотации на выравнивание бюджетной обеспеченности муниципальных районов (муниципальных округов, городских округов) дополнительными нормативами отчислений в бюджеты муниципальных районов (муниципальных округов, городских округов) от налога на доходы физических лиц в доходы местных бюджетов дополнительно поступило 1 631,0 млн руб. (плановый размер части дотации, заменяемой дополнительными нормативами отчислений, – 6 255,7 млн руб., фактические поступления за счет дополнительных нормативов отчислений – 7 886,7 млн руб.).

| БЮДЖЕТНЫЕ КРЕДИТЫ из бюджета КК | (млн руб.) |
|---------------------------------|--------------|
| Всего, в том числе | 7 379 |
| городским округам | 5 322 |
| муниципальным районам | 1 607 |
| городским и сельским поселениям | 450 |

ОБЪЕМ МЕЖБЮДЖЕТНЫХ ТРАНСФЕРТОВ, ПРЕДОСТАВЛЕННЫХ ДРУГИМ БЮДЖЕТАМ РОССИЙСКОЙ ФЕДЕРАЦИИ (В РАМКАХ ГОСУДАРСТВЕННЫХ ПРОГРАММ КРАСНОДАРСКОГО КРАЯ И НЕПРОГРАММНЫХ НАПРАВЛЕНИЙ РАСХОДОВ), млн руб.

| № п/п | Наименование показателя/наименование государственной программы Краснодарского края | Всего | в том числе | | | |
|--|--|----------------|---------------|---------------|---------------|--------------|
| | | | дотации | субсидии | субвенции | иные МБТ |
| Межбюджетные трансферты всего | | 187 547 | 13 034 | 79 913 | 86 071 | 8 529 |
| Межбюджетные трансферты в рамках ГП КК | | 179 969 | 12 871 | 79 360 | 85 869 | 1 869 |
| 1 | Развитие здравоохранения | 1 175 | - | - | 1 175 | - |
| 2 | Развитие образования | 68 641 | - | 6 761 | 61 880 | - |
| 3 | Социальная поддержка граждан | 18 070 | - | - | 18 070 | - |
| 4 | Доступная среда | 4 | - | 4 | - | - |
| 5 | Дети Кубани | 4 176 | - | 55 | 4 121 | - |
| 6 | Комплексное и устойчивое развитие Краснодарского края в сфере строительства и архитектуры | 8 798 | - | 8 255 | - | 543 |
| 7 | Содействие занятости населения | 23 | - | - | - | 23 |
| 8 | Обеспечение безопасности населения | 89 | - | 29 | - | 60 |
| 9 | Развитие культуры | 978 | - | 943 | 17 | 18 |
| 10 | Охрана окружающей среды, воспроизводство и использование природных ресурсов, развитие лесного хозяйства | 131 | - | 131 | - | - |
| 11 | Развитие физической культуры и спорта | 643 | - | 625 | 18 | - |
| 12 | Развитие жилищно-коммунального хозяйства | 6 781 | - | 6 746 | 35 | - |
| 13 | Социально-экономическое и инновационное развитие Краснодарского края | 5 654 | - | 5 654 | - | - |
| 14 | Региональная политика и развитие гражданского общества | 752 | 655 | 97 | - | - |
| 15 | Развитие санаторно-курортного и туристского комплекса | 708 | - | 708 | - | - |
| 16 | Развитие сельского хозяйства и регулирование рынков сельскохозяйственной продукции, сырья и продовольствия | 1 421 | - | 868 | 553 | - |
| 17 | Развитие топливно-энергетического комплекса | 1 320 | - | 1 320 | - | - |
| 18 | Управление государственными финансами Краснодарского края | 12 216 | 12 216 | - | - | - |
| 19 | Развитие сети автомобильных дорог Краснодарского края | 8 401 | - | 7 902 | - | 499 |
| 20 | Формирование современной городской среды | 3 706 | - | 2 980 | - | 726 |
| 21 | Развитие общественной инфраструктуры | 36 282 | - | 36 282 | - | - |
| Межбюджетные трансферты в рамках непрограммных расходов | | 7 578 | 163 | 553 | 202 | 6 660 |

ПОощРЕНИЕ ДОСТИЖЕНИЯ НАИЛУЧШИХ РЕЗУЛЬТАТОВ

В 2023 году из бюджета Краснодарского края предоставлены бюджетам муниципальных образований Краснодарского края:

- дотации на поощрение победителей краевого конкурса на звание «Лучший Совет (группа) молодых депутатов Краснодарского края» в сумме **22,0 млн руб. Получатели – 2 городских округа, 3 муниципальных района**
- дотации на поощрение победителей краевого смотра-конкурса по итогам деятельности органов местного самоуправления поселений по решению вопросов местного значения на звание лучшего поселения Краснодарского края в сумме **58,0 млн руб. Получатели – 24 городских и сельских поселения**
- дотации на решение вопросов местного значения, органы территориального общественного самоуправления которых являются победителями краевого конкурса на звание «Лучший орган территориального общественного самоуправления» в сумме **75,0 млн руб. Получатели – 7 городских округов, 111 городских и сельских поселений**
- дотации за достижение наилучших результатов по реализации на территориях муниципальных образований Краснодарского края инвестиционных проектов в сумме **100,0 млн руб. Получатели – 6 городских округов, 28 муниципальных районов**

РАЗВИТИЕ ИНИЦИАТИВНОГО БЮДЖЕТИРОВАНИЯ

В рамках ГП КК «Региональная политика и развитие гражданского общества» ежегодно проводится краевой конкурс по отбору местных инициатив (организатор – департамент внутренней политики администрации Краснодарского края).

В 2023 году проведены четвертый и пятый краевые конкурсы по отбору местных инициатив.

По итогам краевых конкурсов бюджетам 37 муниципальных районов Краснодарского края из бюджета Краснодарского края предоставлены дотации на поддержку 138 местных инициатив жителей 123 городских и сельских поселений Краснодарского края в сумме **500,0 млн руб.**

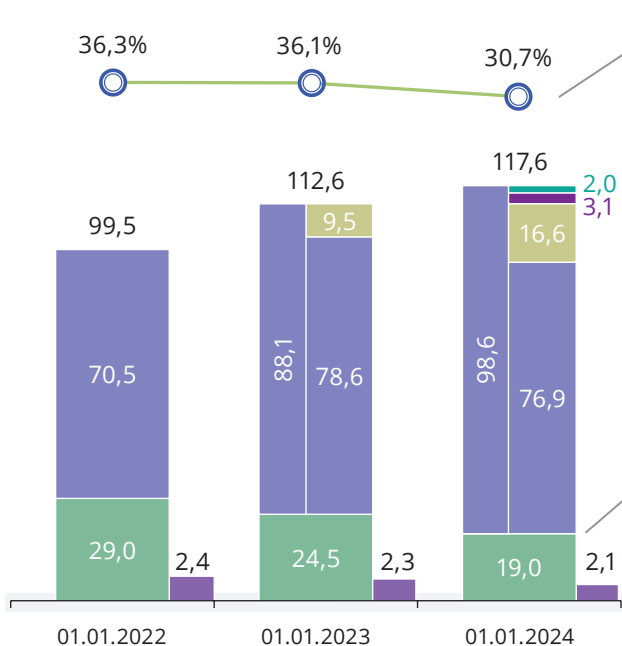
В результате в населенных пунктах обустроены: 31 территория парков и скверов, 17 спортивных и 11 детских игровых площадок, 31 общественное пространство и территория, 18 памятников военной истории, 10 гражданских кладбищ, 9 сельских стадионов, 8 тротуаров, 3 объекта уличного освещения.



Информация о проектах инициативного бюджетирования размещается на информационном ресурсе «Открытое правительство Краснодарского края» (<https://open.krasnodar.ru/initiative>).

ГОСУДАРСТВЕННЫЙ ДОЛГ

СТРУКТУРА ГОСУДАРСТВЕННОГО ДОЛГА КРАСНОДАРСКОГО КРАЯ, млрд руб.



Долговая нагрузка

Параметры государственного долга Краснодарского края и долговой нагрузки соответствуют требованиям бюджетного законодательства.

Объем государственного долга субъекта Российской Федерации не должен превышать утвержденный общий объем доходов бюджета субъекта Российской Федерации без учета утвержденного объема безвозмездных поступлений (статья 107 Бюджетного кодекса Российской Федерации)

Бюджетные кредиты, из них

- бюджетные кредиты на финансовое обеспечение реализации инфраструктурных проектов
- бюджетные кредиты в целях опережающего финансового обеспечения расходных обязательств
- специальные казначейские кредиты
- Государственные ценные бумаги

Расходы на обслуживание государственного долга

Доля расходов на обслуживание государственного долга Краснодарского края в объеме расходов бюджета КК, за исключением объема расходов, которые осуществляются за счет субвенций, предоставляемых из бюджетов бюджетной системы Российской Федерации, составила 0,4 % (в соответствии со статьей 111 Бюджетного кодекса Российской Федерации указанное соотношение не должно превышать 15 %)

Объем государственного долга Краснодарского края на 1 января 2024 г. составил 117,6 млрд руб. и не превысил верхний предел государственного внутреннего долга Краснодарского края на 1 января 2024 г., утвержденный Законом № 4825-КЗ.

По результатам проведенных мероприятий по управлению государственным долгом по итогам 2023 года экономия по расходам на обслуживание государственного долга по сравнению с объемом указанных расходов, первоначально утвержденным Законом № 4825-КЗ, составила более 1,5 млрд руб.

Расходные обязательства по возврату основного долга и уплате процентов по заимствованиям Краснодарского края в 2023 году были полностью финансово обеспечены, что позволило осуществить все платежи в срок и в полном объеме.

В целях строительства, реконструкции и модернизации объектов инфраструктуры в Краснодарском крае используются финансовые инструменты в рамках стратегической инициативы «Инфраструктурное меню» для реализации социально значимых и экономически эффективных проектов развития муниципальной инфраструктуры, осуществления работ в сфере дорожного строительства опережающими темпами, развития транспортной инфраструктуры.

В 2023 году привлечены из федерального бюджета бюджетные кредиты на финансовое обеспечение реализации инфраструктурных проектов (7,1 млрд руб.), в целях опережающего финансового обеспечения расходных обязательств субъектов Российской Федерации (3,1 млрд руб.), специальные казначейские кредиты (2,0 млрд руб.).

ИНФОРМАЦИЯ О РАСХОДАХ БЮДЖЕТА КРАСНОДАРСКОГО КРАЯ В 2023 ГОДУ, ОСУЩЕСТВЛЯЕМЫХ С ИСПОЛЬЗОВАНИЕМ БЮДЖЕТНЫХ КРЕДИТОВ ИЗ ФЕДЕРАЛЬНОГО БЮДЖЕТА НА ФИНАНСОВОЕ ОБЕСПЕЧЕНИЕ РЕАЛИЗАЦИИ ИНФРАСТРУКТУРНЫХ ПРОЕКТОВ

| Наименование ГП КК | Направление расходов | Исполнено, млн руб. | |
|--------------------|----------------------|---------------------|------------------------|
| | | всего | из них за счет кредита |

Расходы на осуществление бюджетных инвестиций в форме капитальных вложений в объекты капитального строительства собственности Краснодарского края в целях развития систем водоснабжения населенных пунктов Краснодарского края, в том числе по объектам **7 442,3** **6 986,5**

| | | | |
|---|--|---------|---------|
| Комплексное и устойчивое развитие Краснодарского края в сфере строительства и архитектуры | Ейский групповой водопровод. Водовод МВ-2 от ВНС 3 подъема до РЧВ г. Ейск | 4 453,8 | 4 431,4 |
| | Таманский групповой водопровод | 1 849,0 | 1 641,8 |
| | Троицкий групповой водопровод от ПК 120 до пос. Кабардинка | 999,2 | 796,3 |
| | Строительство водовода от КП-7 с. Кабардинка до РЧВ ул. Новороссийской г. Геленджика | 140,3 | 117,0 |

**ИНФОРМАЦИЯ О РАСХОДАХ БЮДЖЕТА КРАСНОДАРСКОГО КРАЯ В 2023 ГОДУ,
ОСУЩЕСТВЛЯЕМЫХ С ИСПОЛЬЗОВАНИЕМ БЮДЖЕТНЫХ КРЕДИТОВ
ИЗ ФЕДЕРАЛЬНОГО БЮДЖЕТА В ЦЕЛЯХ ОПЕРЕЖАЮЩЕГО ФИНАНСОВОГО ОБЕСПЕЧЕНИЯ
РАСХОДНЫХ ОБЯЗАТЕЛЬСТВ СУБЪЕКТОВ РОССИЙСКОЙ ФЕДЕРАЦИИ**

| Наименование ГП КК | Направление расходов | Исполнено, млн руб. | |
|---|---|---------------------|---------------------------|
| | | всего | из них за счет кредита |
| Расходы всего, в том числе | | 4 103,9 | 3 060,6 |
| Развитие сети автомобиль- ных дорог Краснодар- ского края | Строительство (реконструкция) объектов собственности Краснодарского края. Ведется строительство объекта «Автомобильная дорога с. Черниговское – пос. Дагомыс в Апшеронском районе» (2, 3 этапы) | 2 978,0 | 2 000,0 |
| | Приведение в нормативное состояние автомобильных дорог и искусственных дорожных сооружений общего пользования регионального или межмуниципального значения протяженностью 40 км | 1 041,7 | 1 000,0 |
| Развитие культуры | Реализация мероприятий по реновации учреждений отрасли культуры в рамках реализации регионального проекта «Культурная среда». Проведен капитальный ремонт фасадов здания, благоустройство территории ГАУК КК «Краснодарский театр драмы им. М. Горького» | 71,3 | 50,5 |
| | Субсидии на создание и модернизацию учреждений культурно-досугового типа в сельской местности, включая строительство, реконструкцию и капитальный ремонт зданий, в рамках реализации регионального проекта «Культурная среда». Проведен капитальный ремонт МБУ «Дом Культуры муниципального образования Упорненское сельское поселение» Павловского района | 12,9 | 10,1 |

**ИНФОРМАЦИЯ О РАСХОДАХ БЮДЖЕТА КРАСНОДАРСКОГО КРАЯ В 2023 ГОДУ,
ИСТОЧНИКОМ ФИНАНСОВОГО ОБЕСПЕЧЕНИЯ КОТОРЫХ ЯВЛЯЛИСЬ СПЕЦИАЛЬНЫЕ
КАЗНАЧЕЙСКИЕ КРЕДИТЫ, ПРЕДОСТАВЛЯЕМЫЕ ФЕДЕРАЛЬНЫМ КАЗНАЧЕЙСТВОМ
БЮДЖЕТАМ СУБЪЕКТОВ РОССИЙСКОЙ ФЕДЕРАЦИИ ЗА СЧЕТ ВРЕМЕННО СВОБОДНЫХ
СРЕДСТВ ЕДИНОГО СЧЕТА ФЕДЕРАЛЬНОГО БЮДЖЕТА**

| Наименование ГП КК | Направление расходов | Исполнено, млн руб. |
|---|---|------------------------|
| Расходы всего, в том числе | | 1 998,8 |
| Социально- экономиче- ское и инно- вационное развитие Краснодар- ского края | Финансовое обеспечение части затрат юридическим лицам, не относящимся к субъектам МСП, оказывающим услуги по осуществлению регулярных пассажирских перевозок автомобильным транспортом на муниципальных и (или) межмуниципальных и (или) смежных межрегиональных маршрутах регулярных перевозок, начальные остановочные пункты которых расположены на территории Краснодарского края. Приобретены 102 автобуса (24 – большого класса, 78 – среднего класса) | 1 359,7 |
| | Финансовое обеспечение части затрат юридическим лицам, не относящимся к субъектам МСП, оказывающим услуги по осуществлению регулярных пассажирских перевозок автомобильным транспортом на муниципальных маршрутах регулярных перевозок Краснодарского края. Приобретены 24 автобуса среднего класса | 500,0 |
| | Финансовое обеспечение части затрат индивидуальным предпринимателям, юридическим лицам, относящимся к субъектам МСП, оказывающим услуги по осуществлению регулярных пассажирских перевозок автомобильным транспортом на муниципальных и (или) межмуниципальных и (или) смежных межрегиональных маршрутах регулярных перевозок, начальные остановочные пункты которых расположены на территории Краснодарского края. Приобретены 37 автобусов среднего класса | 139,1 |

**ИНФОРМАЦИЯ О РАСХОДАХ БЮДЖЕТА КРАСНОДАРСКОГО КРАЯ В 2023 ГОДУ,
ОСУЩЕСТВЛЯЕМЫХ ЗА СЧЕТ СРЕДСТВ, ВЫСВОБОЖДЕННЫХ В РЕЗУЛЬТАТЕ
СНИЖЕНИЯ ОБЪЕМА ПОГАШЕНИЯ ЗАДОЛЖЕННОСТИ КРАСНОДАРСКОГО КРАЯ
ПЕРЕД РОССИЙСКОЙ ФЕДЕРАЦИЕЙ ПО БЮДЖЕТНЫМ КРЕДИТАМ**

| № п/п | Направление расходов | Исполнено, млн руб. |
|-----------------------------------|---|------------------------|
| Расходы всего, в том числе | | 5 988,8 |
| 1 | Предоставление субсидий юридическим лицам, являющимся инвесторами, на возмещение фактически произведенных затрат на выполнение инженерных изысканий, проектирование, экспертизу проектной документации и (или) результатов инженерных изысканий, строительство, реконструкцию и ввод в эксплуатацию объектов инфраструктуры, а также на подключение (технологическое присоединение) объектов капитального строительства к сетям инженерно-технического обеспечения в целях реализации новых инвестиционных проектов | 2 839,7 |
| 2 | Финансовое обеспечение мероприятий, связанных с предотвращением влияния ухудшения геополитической и экономической ситуации на развитие отраслей экономики | 1 134,9 |
| 3 | Обеспечение расходных обязательств, связанных с реализацией региональных проектов, обеспечивающих достижение показателей и результатов федеральных проектов | 2 014,2 |

**РАСХОДЫ БЮДЖЕТА КРАСНОДАРСКОГО КРАЯ
НА РЕАЛИЗАЦИЮ МЕРОПРИЯТИЙ НАЦИОНАЛЬНЫХ ПРОЕКТОВ, млн руб.**

| № п/п | Наименование | СБР на 2023 год* | Исполнено за 2023 год** | % исполнения*** |
|----------------------|---|------------------|-------------------------|-----------------|
| Расходы всего | | 63 162 | 62 103 | 98,3 |
| 1 | Национальный проект «Культура» | 344 | 344 | 100,0 |
| | ФП «Культурная среда» | 330 | 330 | 100,0 |
| | ФП «Творческие люди» | 9 | 9 | 100,0 |
| | ФП «Цифровая культура» | 5 | 5 | 100,0 |
| 2 | Национальный проект «Образование» | 18 826 | 18 430 | 97,9 |
| | ФП «Современная школа» | 17 944 | 17 549 | 97,8 |
| | ФП «Патриотическое воспитание граждан Российской Федерации» | 318 | 317 | 99,9 |
| | ФП «Успех каждого ребенка» | 194 | 194 | 100,0 |
| | ФП «Цифровая образовательная среда» | 142 | 142 | 100,0 |
| | ФП «Развитие системы поддержки молодежи («Молодежь России)» | 118 | 118 | 100,0 |
| | ФП «Молодые профессионалы (Повышение конкурентоспособности профессионального образования)» | 100 | 100 | 100,0 |
| | ФП «Социальная активность» | 10 | 10 | 99,9 |
| 3 | Национальный проект «Жилье и городская среда» | 12 447 | 11 955 | 96,0 |
| | ФП «Жилье» | 4 748 | 4 389 | 92,4 |
| | ФП «Формирование комфортной городской среды» | 3 757 | 3 706 | 98,6 |
| | ФП «Обеспечение устойчивого сокращения непригодного для проживания жилищного фонда» | 3 147 | 3 124 | 99,3 |
| | ФП «Чистая вода» | 795 | 736 | 92,6 |
| 4 | Национальный проект «Экология» | 454 | 454 | 100,0 |
| | ФП «Чистая страна» | 406 | 406 | 100,0 |
| | ФП «Сохранение уникальных водных объектов» | 26 | 26 | 100,0 |
| | ФП «Сохранение лесов» | 22 | 22 | 100,0 |
| 5 | Национальный проект «Малое и среднее предпринимательство и поддержка индивидуальной предпринимательской инициативы» | 810 | 809 | 99,9 |
| | ФП «Акселерация субъектов малого и среднего предпринимательства» | 588 | 588 | 100,0 |
| | ФП «Создание условий для легкого старта и комфортного ведения бизнеса» | 173 | 172 | 99,8 |
| | ФП «Создание благоприятных условий для осуществления деятельности самозанятыми гражданами» | 49 | 49 | 100,0 |
| 6 | Национальный проект «Туризм и индустрия гостеприимства» | 171 | 167 | 97,5 |
| | ФП «Развитие туристической инфраструктуры» | 154 | 150 | 97,2 |
| | ФП «Повышение доступности туристических продуктов» | 17 | 17 | 100,0 |
| 7 | Национальный проект «Производительность труда» | 102 | 102 | 100,0 |
| | ФП «Адресная поддержка повышения производительности труда на предприятиях» | 101 | 101 | 100,0 |
| | ФП «Системные меры по повышению производительности труда» | 1 | 1 | 100,0 |
| 8 | Национальный проект «Здравоохранение» | 7 456 | 7 430 | 99,7 |
| | ФП «Модернизация первичного звена здравоохранения Российской Федерации» | 6 235 | 6 209 | 99,6 |
| | ФП «Борьба с сердечно-сосудистыми заболеваниями» | 562 | 562 | 100,0 |
| | ФП «Борьба с онкологическими заболеваниями» | 367 | 367 | 100,0 |
| | ФП «Создание единого цифрового контура в здравоохранении на основе единой государственной информационной системы в сфере здравоохранения (ЕГИСЗ)» | 228 | 228 | 100,0 |
| | ФП «Обеспечение медицинских организаций системы здравоохранения квалифицированными кадрами» | 64 | 64 | 100,0 |
| 9 | Национальный проект «Демография» | 5 266 | 5 130 | 97,4 |
| | ФП «Финансовая поддержка семей при рождении детей» | 3 651 | 3 535 | 96,8 |
| | ФП «Содействие занятости» | 871 | 866 | 99,5 |
| | ФП «Старшее поколение» | 531 | 531 | 100,0 |
| | ФП «Спорт – норма жизни» | 213 | 198 | 92,5 |
| 10 | Национальный проект «Безопасные качественные дороги» | 16 504 | 16 503 | 100,0 |
| | ФП «Региональная и местная дорожная сеть» | 12 142 | 12 142 | 100,0 |
| | ФП «Развитие общественного транспорта» | 3 918 | 3 917 | 100,0 |
| | ФП «Безопасность дорожного движения» | 255 | 255 | 100,0 |
| | ФП «Общесистемные меры развития дорожного хозяйства» | 189 | 189 | 100,0 |
| 11 | Национальный проект «Международная кооперация и экспорт» | 782 | 779 | 99,6 |
| | ФП «Экспорт продукции агропромышленного комплекса» | 782 | 779 | 99,6 |







Обозначения: ФП – федеральный проект.

*Сводная бюджетная роспись бюджета Краснодарского края с учетом внесенных в нее изменений.

**С учетом средств федерального бюджета, публично-правовой компании «Фонд развития территорий».

***В соответствии с проектом закона Краснодарского края «Об исполнении бюджета Краснодарского края за 2023 год».

ДОСТИЖЕНИЕ ОТДЕЛЬНЫХ ЦЕЛЕВЫХ ПОКАЗАТЕЛЕЙ В РАМКАХ РЕАЛИЗАЦИИ МЕРОПРИЯТИЙ НАЦИОНАЛЬНЫХ ПРОЕКТОВ

| Национальный проект | Наименование показателя | 2023 г. | | |
|--|---|---------|--------|--------------|
| | | план | факт | % достижения |
|  ЗДРАВООХРАНЕНИЕ НАЦИОНАЛЬНЫЕ ПРОЕКТЫ РОССИИ | Число граждан, воспользовавшихся услугами (сервисами) в Личном кабинете пациента «Мое здоровье» на Едином портале государственных услуг и функций (млн человек) | 0,95 | 1,71 | 181,0% |
| | Доля медицинских организаций государственной и муниципальной систем здравоохранения, использующих медицинские информационные системы для организации и оказания медицинской помощи гражданам, обеспечивающих информационное взаимодействие с ЕГИСЗ (%) | 100,0 | 100,0 | 100,0 % |
|  ОБРАЗОВАНИЕ НАЦИОНАЛЬНЫЕ ПРОЕКТЫ РОССИИ | Количество пролеченных иностранных граждан (тыс. человек) | 18,90 | 23,38 | 123,7 % |
| | Количество созданных новых мест в общеобразовательных организациях, нарастающим итогом | 42 444 | 42 444 | 100,0 % |
| | Количество созданных и функционирующих центров образования естественно-научной и технологической направленностей в общеобразовательных организациях, расположенных в сельской местности и малых городах, нарастающим итогом (единиц) | 532 | 532 | 100,0 % |
| | Доля детей в возрасте от 5 до 18 лет, охваченных дополнительным образованием (%) | 73,3 | 78,4 | 107,1 % |
| | Количество детей, принявших участие в открытых онлайн-уроках, реализуемых с учетом опыта цикла открытых уроков «Проектория», направленных на раннюю профориентацию (тыс. человек) | 208,0 | 290,0 | 139,4 % |
| | Охват детей деятельностью региональных центров выявления, поддержки и развития способностей и талантов у детей и молодежи, технопарков «Кванториум» и центров «IT-куб» (%) | 3,54 | 7,25 | 204,8% |
| | Количество граждан, вовлеченных в добровольческую деятельность (тыс. человек) | 285,0 | 401,0 | 140,6 % |
|  ДЕМОГРАФИЯ НАЦИОНАЛЬНЫЕ ПРОЕКТЫ РОССИИ | Доступность дошкольного образования для детей в возрасте от 1,5 до 3 лет (%) | 100,0 | 100,0 | 100,0 % |
| | Обращаемость в медицинские организации по вопросам здорового образа жизни (тыс. человек) | 207,0 | 239,7 | 115,8 % |
| | Уровень госпитализации на геронтологические койки лиц старше 60 лет на 10 тыс. населения соответствующего возраста (усл. единиц) | 57,3 | 57,31 | 100,0 % |
| | Темпы прироста первичной заболеваемости ожирением (%) | 9,3 | 9,0 | 103,3 % |
| | Доля граждан, систематически занимающихся физической культурой и спортом (%) | 61,3 | 63,0 | 102,8 % |
|  КУЛЬТУРА НАЦИОНАЛЬНЫЕ ПРОЕКТЫ РОССИИ | Количество созданных (реконструированных) и капитально отремонтированных объектов организации культуры (единиц) | 54 | 54 | 100,0 % |
| | Количество организаций культуры, получивших современное оборудование (единиц) | 87 | 87 | 100,0 % |
| | Количество специалистов сферы культуры, повысивших квалификацию на базе Центров непрерывного образования и повышения квалификации творческих и управленческих кадров в сфере культуры, нарастающим итогом (человек) | 5 974 | 5 974 | 100,0 % |
|  БЕЗОПАСНЫЕ КАЧЕСТВЕННЫЕ ДОРОГИ НАЦИОНАЛЬНЫЕ ПРОЕКТЫ РОССИИ | Доля автомобильных дорог регионального и межмуниципального значения, соответствующих нормативным требованиям (%) | 72,12 | 72,13 | 100,0 % |
| | Доля дорожной сети городских агломераций, находящаяся в нормативном состоянии (%) | 78,79 | 78,95 | 100,2 % |
| | Доля объектов, на которых предусматривается использование новых и наилучших технологий, включенных в Реестр новых и наилучших технологий, материалов и технологических решений повторного применения (%) | 30,0 | 68,0 | 226,7 % |
|  ЖИЛЬЕ И ГОРОДСКАЯ СРЕДА НАЦИОНАЛЬНЫЕ ПРОЕКТЫ РОССИИ | Количество благоустроенных общественных территорий (единиц) | 1 257 | 1 257 | 100,0 % |
| | Количество городов с благоприятной городской средой (единиц) | 12 | 12 | 100,0 % |
| | Доля граждан, принявших участие в решении вопросов развития городской среды от общего количества граждан в возрасте от 14 лет, проживающих в муниципальных образованиях, на территории которых реализуются проекты по созданию комфортной городской среды (%) | 25,0 | 25,0 | 100,0 % |
| | Количество квадратных метров расселенного непригодного для проживания жилищного фонда, нарастающим итогом (тыс. м²) | 57,9 | 69,8 | 120,7 % |
| | Количество граждан, расселенных из непригодного для проживания жилищного фонда, нарастающим итогом (человек) | 3 220 | 4 720 | 146,6 % |

| Национальный проект | Наименование показателя | 2023 г. | | |
|---|--|---------|---------|--------------|
| | | план | факт | % достижения |
|  | Доля направленных на утилизацию отходов, выделенных в результате раздельного накопления и обработки (сортировки) твердых коммунальных отходов, в общей массе образованных твердых коммунальных отходов (%) | 1,9 | 2,1 | 110,5 % |
| | Отношение площади лесовосстановления и лесоразведения к площади вырубленных и погибших лесных насаждений (%) | 100,0 | 125,0 | 125,0 % |
|  | Количество самозанятых граждан, зафиксировавших свой статус и применяющих специальный налоговый режим «Налог на профессиональный доход», накопленным итогом (тыс. человек) | 50,0 | 450,9 | в 9 раз |
| | Численность занятых в сфере МСП, включая индивидуальных предпринимателей (тыс. человек) | 926,2 | 1 150,9 | 124,3 % |
|  | Доля обращений за получением массовых социально значимых государственных и муниципальных услуг в электронном виде с использованием Единого портала государственных и муниципальных услуг (ЕПГУ), без необходимости личного посещения органов государственной власти, органов местного самоуправления и МФЦ, от общего количества таких услуг (%) | 40,0 | 72,6 | 181,4 % |
| | Доля расходов на закупки и/или аренду отечественного программного обеспечения и платформ от общих расходов на закупку или аренду программного обеспечения (%) | 93,0 | 99,2 | 106,6 % |
| | Количество государственных услуг, предоставляемых органами государственной власти в реестровой модели и/или в проактивном режиме с предоставлением результата в электронном виде на ЕПГУ (%) | 85,0 | 105,0 | 123,5 % |
| | Доля зарегистрированных пользователей ЕПГУ, использующих сервисы ЕПГУ в текущем году в целях получения государственных и муниципальных услуг в электронном виде, от общего числа зарегистрированных пользователей ЕПГУ (%) | 50,0 | 65,0 | 130,0 % |
|  | Количество предприятий – участников, вовлеченных в национальный проект через получение адресной поддержки, нарастающим итогом (усл. единиц) | 192,0 | 291,0 | 151,6 % |
| | Количество предприятий – участников, внедряющих мероприятия национального проекта под региональным управлением (с РЦК), нарастающим итогом (усл. единиц) | 141,0 | 210,0 | 148,9 % |
| | Количество сотрудников предприятий, прошедших обучение инструментам повышения производительности труда под региональным управлением (с РЦК), нарастающим итогом (человек) | 2 359 | 2 680 | 113,6 % |
|  | Ввод в эксплуатацию мелиорируемых земель для выращивания экспортно-ориентированной сельскохозяйственной продукции, нарастающим итогом (тыс. га) | 15,67 | 18,32 | 116,9 % |
|  | Количество зрителей, посетивших событийное мероприятие (человек) | 25 000 | 49 984 | в 2 раза |



С паспортом каждого регионального проекта можно ознакомиться на сайте департамента организации проектной деятельности администрации Краснодарского края в сети «Интернет».



С информацией о реализации региональных проектов, обеспечивающих достижение и (или) вклад в достижение целей и (или) показателей и реализацию мероприятий (результатов) федеральных проектов, входящих в состав национальных проектов, можно ознакомиться на портале региональных проектов (<https://np.krasnodar.ru>).



С паспортом каждой государственной программы Краснодарского края можно ознакомиться на сайте министерства экономики Краснодарского края в сети «Интернет».



С детальной информацией о реализации государственных программ Краснодарского края можно ознакомиться на портале государственных программ Краснодарского края (<http://monitoring.krasnodar.ru>).

ПОВЫШЕНИЕ КАЧЕСТВА УПРАВЛЕНИЯ РЕГИОНАЛЬНЫМИ ФИНАНСАМИ

Минфин России ежегодно осуществляет мониторинг и оценку качества управления региональными финансами по направлениям: бюджетное планирование; исполнение бюджета; управление государственным долгом; финансовые взаимоотношения с муниципальными образованиями; управление государственной собственностью и оказание государственных услуг; открытость бюджетных данных; выполнение указов Президента Российской Федерации

По итогам оценки за 2022 год (проведена в 2023 году) Краснодарский край отнесен к группе субъектов Российской Федерации с надлежащим качеством управления региональными финансами

Федеральное государственное бюджетное учреждение «Научно-исследовательский финансовый институт Министерства финансов Российской Федерации» по заказу Минфина России ежегодно проводит мониторинг и составляет рейтинг субъектов Российской Федерации по уровню открытости бюджетных данных **По итогам 2023 года Краснодарский край отнесен к группе субъектов Российской Федерации с очень высоким уровнем открытости бюджетных данных**

ПОВЫШЕНИЕ ФИНАНСОВОЙ И БЮДЖЕТНОЙ ГРАМОТНОСТИ НАСЕЛЕНИЯ

- В рамках ГП КК «Социально-экономическое и инновационное развитие Краснодарского края» реализована подпрограмма «Финансовое просвещение населения Краснодарского края», координатор – министерство экономики Краснодарского края.
- Информация о мероприятиях по повышению финансовой грамотности населения размещается и поддерживается в актуальном состоянии на сайте министерства экономики Краснодарского края в сети «Интернет» (<https://economu.krasnodar.ru>) и на специализированном информационном ресурсе «Финансовое просвещение населения Краснодарского края» (<https://fingram.krasnodar.ru>).
- В 2023 году охват информацией о финансовом просвещении составил 34,5 % от общей численности населения Краснодарского края.
- Проведено 58 публичных массовых мероприятий по финансовой грамотности, в том числе налоговой грамотности, в которых приняли участие 1 942 человека.
- Изготовлено 10 видов информационных буклетов по финансовой грамотности, в том числе налоговой грамотности, и 13 видов тематических памяток общим тиражом 1 210 тыс. экземпляров.
- Изготовлено 406 тематических баннеров и баннеров-самоклеек по финансовой, в том числе налоговой грамотности, для размещения на информационных стендах в муниципальных образованиях Краснодарского края.
- Проведены олимпиады по финансовой грамотности, в которых приняли участие студенты из 15 образовательных организаций высшего образования и 31 профессиональной образовательной организации.
- В мероприятиях весенней и осенней сессии проекта Банка России «Онлайн-уроки финансовой грамотности» в дистанционном формате школьниками и студентами Краснодарского края просмотрено 394,8 тыс. «Онлайн-уроков по финансовой грамотности».
- Проведено социологическое исследование уровня финансовой грамотности населения и доступности финансовых услуг (участвовали 8,8 тыс. человек). Уровень финансовой грамотности населения Краснодарского края составил 82,5 %.
- Проведен пятый творческий конкурс по финансовой грамотности «Деньги – не игрушка», в котором приняли участие 559 жителей Краснодарского края в возрасте от 10 до 20 лет. Определено 4 победителя и 8 призеров.
- Проведен Чемпионат Краснодарского края по финансовой грамотности среди школьников, в котором приняли участие команды из 43 муниципальных образований Краснодарского края.
- Проведено более 26 тыс. мероприятий, в том числе дистанционных, в рамках Всероссийской недели финансовой грамотности для детей и молодежи и Всероссийской Осенней Недели финансовой грамотности.
- Начиная с 2014 года, министерством финансов Краснодарского края ежегодно проводится конкурс проектов по формированию «бюджета для граждан» как этап федерального конкурса. В 2023 году на участие в конкурсе поступило 45 заявок (33 от граждан, 12 от юридических лиц); 37 конкурсных проектов направлены в Финансовый университет при Правительстве Российской Федерации для участия в федеральном конкурсе, 4 из которых признаны победителями.
- Информация о бюджете и бюджетном процессе в Краснодарском крае размещается и поддерживается в актуальном состоянии на сайте министерства финансов Краснодарского края в сети «Интернет»; в том числе размещаются брошюры (информационные ресурсы), в которых информация о бюджете представляется в доступной для граждан форме («бюджет для граждан»).
- Информация о бюджете в понятной для граждан форме (в виде схем, диаграмм, интерактивной визуализации, в картинках) размещается и поддерживается в актуальном состоянии на портале «Открытый бюджет Краснодарского края».

УЧАСТИЕ ГРАЖДАН В ОБСУЖДЕНИИ ГОДОВОГО ОТЧЕТА

Публичные слушания по годовому отчету об исполнении бюджета Краснодарского края за 2023 год назначены на 17 июня 2024 г.

(распоряжение Губернатора Краснодарского края от 22.05.2024 № 104-р)

С какого периода в Краснодарском крае проводятся публичные слушания по бюджету?

Начиная с 2005 года, ежегодно. Порядок проведения публичных слушаний и общественных обсуждений определен Законом Краснодарского края от 30.04.2021 № 4462-КЗ

Когда проводятся публичные слушания по годовому отчету об исполнении бюджета?

В период со дня внесения в Законодательное Собрание Краснодарского края (далее – ЗСК) проекта закона об утверждении годового отчета об исполнении бюджета Краснодарского края до дня его рассмотрения ЗСК в первом чтении

Информирование населения о проведении публичных слушаний

- На сайте в информационно-телекоммуникационной сети «Интернет» <http://admkrain.krasnodar.ru> (далее – официальный сайт) и в СМИ публикуются объявления;
- не позднее чем за 15 дней до даты проведения: тема, перечень вопросов;
- не позднее чем за 7 дней до даты проведения: тема, дата, время и место проведения, порядок проведения и определения результатов; контактные данные оргкомитета; адрес официального сайта, где размещена полная информация о подготовке и проведении публичных слушаний

Кто может участвовать в публичных слушаниях?

Публичные слушания носят открытый характер. Принять участие может любой желающий

Кто может выступить на публичных слушаниях?

Эксперт публичных слушаний – лицо, представившее в оргкомитет в письменной форме предложения и рекомендации по рассматриваемым вопросам не позднее чем за 2 рабочих дня до даты их проведения и принимающее участие в прениях для аргументации своих рекомендаций и предложений

Оформление результатов публичных слушаний

Оформляется итоговый документ публичных слушаний с учетом рекомендаций и предложений экспертов публичных слушаний, который:

- направляется для принятия решения в ЗСК, в высший исполнительный орган Краснодарского края;
- публикуется в СМИ, на официальном сайте

Дополнительную информацию о публичных слушаниях по бюджету Краснодарского края можно получить в министерстве финансов Краснодарского края по телефону +7(861) 214-57-51



**Министерство
финансов**
Краснодарского края

Адрес: 350014, г. Краснодар, Красная ул., д. 35

Телефон: +7(861) 253-24-41

Факс: +7(861) 268-37-59

Адрес электронной почты: minfin@krasnodar.ru

Официальный сайт: minfin.krasnodar.ru

Telegram-канал: t.me/minfinkubani

Сообщество «ВКонтакте»: vk.com/minfinkubani

Группа в социальной сети «Одноклассники»:

ok.ru/group/62499484467438



ПОРТАЛ «ОТКРЫТЫЙ БЮДЖЕТ КРАСНОДАРСКОГО КРАЯ»



ГРАФИК ЛИЧНОГО ПРИЕМА ГРАЖДАН В МИНИСТЕРСТВЕ ФИНАНСОВ КРАСНОДАРСКОГО КРАЯ

Министр финансов
Краснодарского края (Кнышов А.В.)

Первая среда месяца, с 15-00 до 17-00,
г. Краснодар, Красная ул., д. 35, каб. 505

Первый заместитель министра финансов
Краснодарского края (Кравцов А.Г.)

Вторая среда месяца, с 15-00 до 17-00
г. Краснодар, Красная ул., д. 35, каб. 505

Заместитель министра финансов
Краснодарского края (Белюсов С.В.)

Третья среда месяца, с 15-00 до 17-00
г. Краснодар, Красная ул., д. 35, каб. 544

Заместитель министра финансов
Краснодарского края (Гостев Д.С.)

Четвертая среда месяца, с 15-00 до 17-00
г. Краснодар, Красная ул., д. 35, каб. 543

Заместитель министра финансов
Краснодарского края (Логвиненко Д.С.)

Вторая среда месяца, с 15-00 до 17-00
г. Краснодар, Красная ул., д. 35, каб. 550