

# **КУБАНЬ: БЮДЖЕТ**

**на 2017 – 2019 годы  
(проект)**

## УВАЖАЕМЫЕ КУБАНЦЫ!

### **Перед вами издание, в котором кратко и доступно отражены основные параметры краевого бюджета на 2017 год и на плановый период 2018 – 2019 годов**

По традиции такая брошюра выходит ежегодно накануне открытого обсуждения проекта бюджета на публичных слушаниях, в которых принимают участие сотни кубанцев. Краснодарский край с 2005 года ведет активную работу по информированию жителей края о наполнении и расходовании бюджета. Наш регион успешно выполняет задачу, поставленную Президентом России: на всех уровнях власти публиковать «бюджеты для граждан». Вся изложенная в этой брошюре информация также опубликована на сайте министерства финансов Краснодарского края.

Основным приоритетом бюджетной политики в предстоящий период, как и прежде, является обеспечение населения доступными и качественными государственными и муниципальными услугами, социальными гарантиями, адресное решение социальных вопросов, создание благоприятных и комфортных условий для проживания. Продолжена реализация мероприятий в части развития сельского и дорожного хозяйства, малого и среднего бизнеса, занятости населения, инвестиционной привлекательности Краснодарского края.

В бюджете края на 2017 год 96,0 % расходов (188 млрд руб.) распределено в рамках 26 государственных программ Краснодарского края. На социальную сферу будет направлено более 70 % расходов бюджета края – 137,6 млрд руб. Около 18,5 млрд руб. – на выполнение майских указов Президента России по повышению и сохранению достигнутого уровня заработной платы бюджетников.

Кубань занимает лидирующие позиции среди российских регионов по открытости бюджетных данных. Приоритетом в развитии механизмов обеспечения открытости, прозрачности информации о бюджете на предстоящий период станет дальнейшее обеспечение доступности, наглядности информации, расширение участия граждан в бюджетном процессе. При этом уже существующие формы взаимодействия с гражданами планируется использовать и в перспективе.

Министерством финансов Краснодарского края, начиная с 2014 года, ежегодно проводится конкурс проектов по представлению бюджета для граждан на территории Краснодарского края как этап федерального конкурса.

В 2016 году запущен в эксплуатацию официальный портал «Открытый бюджет Краснодарского края». Цель его создания – донести до широкой аудитории информацию о бюджете в понятной для граждан форме: в виде схем, диаграмм, интерактивной визуализации, в картинках.

По итогам рейтинга субъектов Российской Федерации по уровню открытости бюджетных данных за 2015 год, составленного по заказу Министерства финансов Российской Федерации Научно-исследовательским финансовым институтом, Краснодарский край, также как и в 2013 – 2014 годах, занял первое место.

Подробности на сайте министерства ([www.minfinkubani.ru](http://www.minfinkubani.ru))

## ПРИ СОСТАВЛЕНИИ ПРОЕКТА КРАЕВОГО БЮДЖЕТА УЧТЕНЫ

- ◆ Послание Президента Российской Федерации Федеральному Собранию Российской Федерации от 3 декабря 2015 года
- ◆ Бюджетное послание Президента Российской Федерации о бюджетной политике в 2014 – 2016 годах от 13 июня 2013 года
- ◆ Указы Президента Российской Федерации от 7 мая 2012 года
- ◆ Государственные программы Краснодарского края
- ◆ Программа повышения эффективности управления государственными финансами Краснодарского края на период до 2018 года
- ◆ Прогноз социально-экономического развития Краснодарского края на 2017 год и на плановый период 2018 и 2019 годов
- ◆ Основные направления бюджетной политики Краснодарского края на 2017 год и на плановый период 2018 и 2019 годов
- ◆ Основные направления налоговой политики Краснодарского края на 2017 год и на плановый период 2018 и 2019 годов

## ОСНОВНЫЕ ЗАДАЧИ БЮДЖЕТНОЙ ПОЛИТИКИ

- ◆ Обеспечение устойчивого социально-экономического развития Краснодарского края
- ◆ Обеспечение населения доступными и качественными государственными и муниципальными услугами, социальными гарантиями
- ◆ Адресное решение социальных вопросов, создание благоприятных и комфортных условий для проживания
- ◆ Обеспечение сбалансированности и устойчивости краевого бюджета
- ◆ Повышение эффективности управления государственными финансами
- ◆ Сохранение бюджетной поддержки реального сектора экономики
- ◆ Развитие программно-целевых методов управления
- ◆ Дальнейшее обеспечение открытости, прозрачности информации о бюджете, расширение участия граждан в бюджетном процессе

## ОСНОВНЫЕ ЗАДАЧИ НАЛОГОВОЙ ПОЛИТИКИ

- ◆ Увеличение налогового потенциала региона посредством стимулирования развития новых производств, в том числе за счет привлечения инвестиций, реализации высокоэффективных инвестиционных проектов
- ◆ Продолжение политики обоснованности и эффективности применения налоговых льгот, установление новых налоговых льгот и преференций только в целях социальной поддержки и с учетом критериев адресности и нуждаемости
- ◆ Осуществление мероприятий по легализации доходной базы
- ◆ Повышение эффективности управления государственным имуществом Краснодарского края и увеличение доходов от его использования

## ФАКТОРЫ, ОКАЗАВШИЕ ВЛИЯНИЕ НА БЮДЖЕТНЫЕ ПРОЕКТИРОВКИ

- ◆ Напряженное исполнение краевого бюджета по доходам
- ◆ Снижение финансовой поддержки из федерального бюджета
- ◆ Повышение средней заработной платы труда отдельным категориям работников учреждений здравоохранения, культуры и социального обслуживания населения в соответствии с указами Президента Российской Федерации
- ◆ Индексация размера социальных выплат отдельным категориям граждан на 4 %
- ◆ Индексация размера стипендий обучающихся в государственных организациях среднего профессионального образования на 5 %
- ◆ Увеличение контингента получателей мер социальной поддержки

## ОПТИМИЗАЦИЯ РАСХОДНЫХ ОБЯЗАТЕЛЬСТВ

- ◆ Сокращены расходы на осуществление капитального ремонта государственными учреждениями Краснодарского края на 50 % от уровня 2016 года
- ◆ Сокращены расходы на осуществление бюджетных инвестиций в объекты государственной и муниципальной собственности
- ◆ Сокращены расходы на материально-техническое обеспечение государственных учреждений Краснодарского края и исполнительных органов государственной власти Краснодарского края (за исключением расходов на обеспечение питанием, медикаментами, оплату коммунальных услуг и уплату налогов) на 10 % к уровню 2016 года
- ◆ Сокращены расходы на содержание государственных учреждений Краснодарского края и исполнительных органов государственной власти Краснодарского края
- ◆ Сокращены расходы по отдельным мероприятиям государственных программ Краснодарского края

## ОБЕСПЕЧЕНИЕ СБАЛАНСИРОВАННОСТИ БЮДЖЕТА

В целях обеспечения сбалансированного исполнения краевого бюджета реализуются мероприятия:

- ◆ по мобилизации доходов за счет обеспечения устойчивого роста экономики региона, привлечения инвестиций, повышения эффективности использования имущества, находящегося в государственной собственности Краснодарского края
- ◆ по оптимизации структуры и объема расходов краевого бюджета, в том числе за счет перераспределения бюджетных ассигнований между отраслями, изыскания внутренних резервов, обеспечения эффективного использования бюджетных средств
- ◆ по совершенствованию долговой политики, направленной на стабилизацию объема государственного долга Краснодарского края, оптимизацию расходов на его обслуживание, а также снижение бюджетных рисков, связанных с наличием долговых обязательств Краснодарского края

# ОСНОВНЫЕ ПОКАЗАТЕЛИ СОЦИАЛЬНО-ЭКОНОМИЧЕСКОГО РАЗВИТИЯ КРАСНОДАРСКОГО КРАЯ

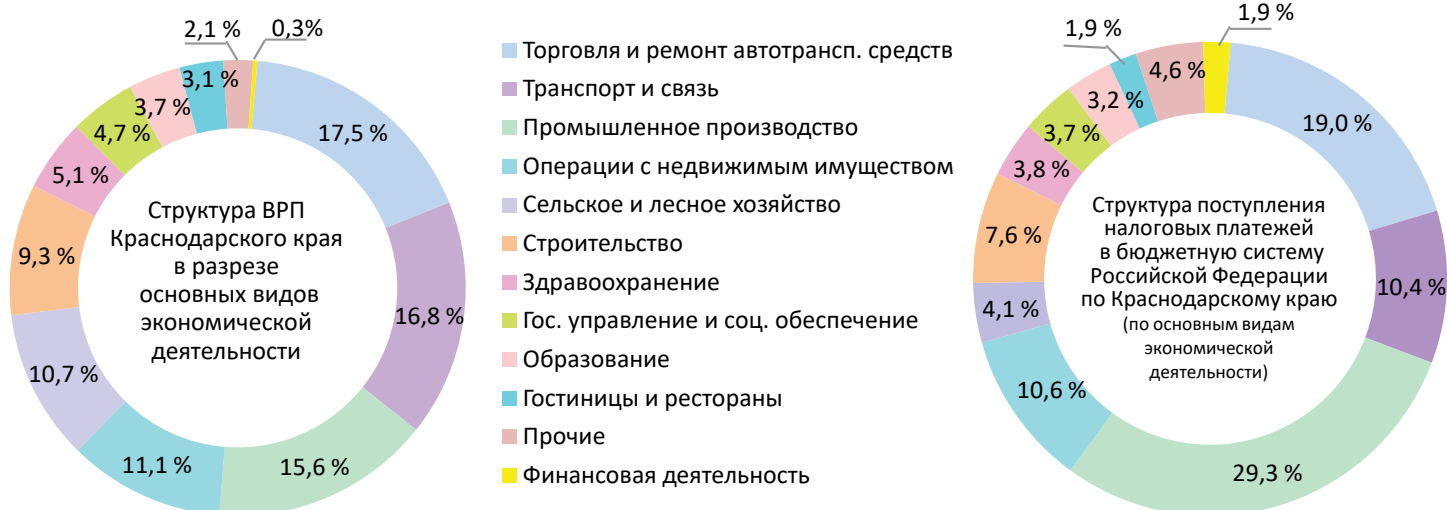
На сегодняшний день в крае проживает свыше 5,5 млн человек. К 2019 году численность населения достигнет 5,7 млн человек. Из общей численности населения в экономике занято около 42 %.

Важнейшим показателем экономического развития региона является валовой региональный продукт (ВРП), который характеризует конечный результат производственной деятельности всех субъектов экономики за год. Измеряется стоимостью товаров, работ и услуг, произведенных этими субъектами для конечного использования.

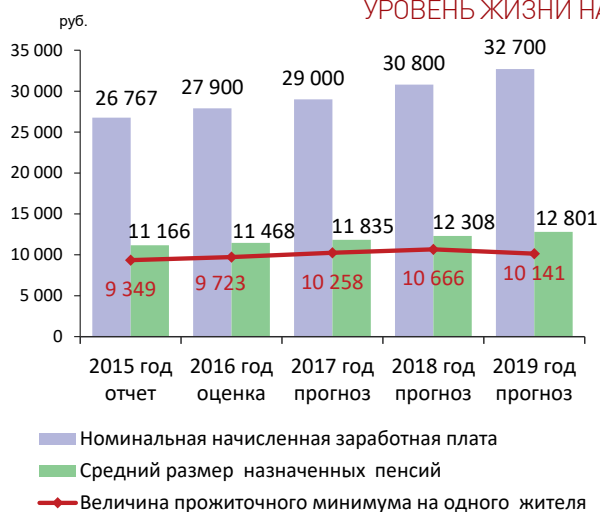


Наименование показателя	2015 год отчет	2016 год оценка	2017 год прогноз	2018 год прогноз	2019 год прогноз
ВРП, млрд руб.	2 048,7	2 194,2	2 339,2	2 514,2	2 722,9
Среднегодовая численность населения, тыс. чел.	5 483,6	5 542,7	5 599,5	5 653,6	5 705,5
ВРП в расчете на одного жителя, тыс. руб.	373,6	395,9	417,7	444,7	477,2
Прибыль прибыльных организаций, млрд руб.	289,1	335,0	341,6	366,9	408,1
Фонд оплаты труда, млрд руб.	456,2	476,0	493,3	525,1	558,0

В прогнозируемом периоде (2017 – 2019 годы) среднегодовой темп роста ВРП составит 103,2 %. При этом опережающими темпами в ближайшие три года будет расти промышленное производство, в среднем 107,8 % ежегодно, за счет опережающего роста в ведущем секторе промышленности – обрабатывающих производствах (пищевой, металлургической промышленности, нефтепереработке и химической промышленности)



## УРОВЕНЬ ЖИЗНИ НАСЕЛЕНИЯ КРАСНОДАРСКОГО КРАЯ




Предполагается, что среднегодовой уровень оплаты труда в прогнозируемом периоде (2017 – 2019 годы) будет расти темпами порядка 105,4 % ежегодно, пенсии – 104 % ежегодно.

Индекс потребительских цен будет планомерно замедляться и предположительно составит: в 2017 году – 106,8 %, в 2018 году – 105,5 %, в 2019 году – 105,0 %.

Меры государственной поддержки в сфере занятости граждан, социальной защиты и области здравоохранения постепенно приведут к улучшению ряда показателей, характеризующих качество жизни населения.

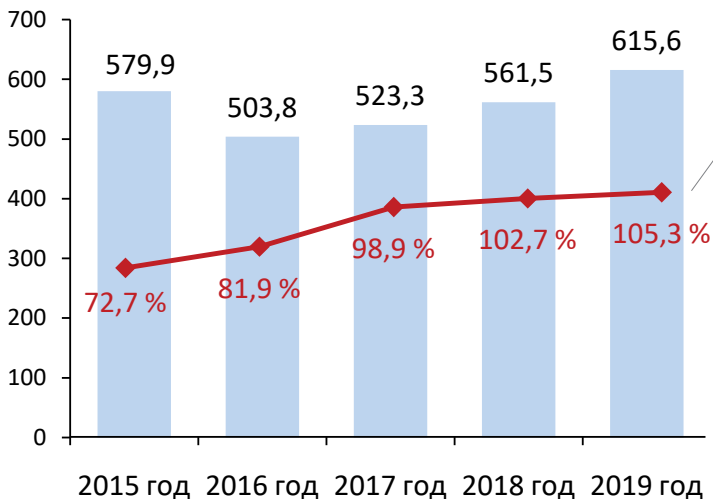
Ежегодно в крае в 2017 – 2019 годы планируется вводить порядка 4,0 - 4,2 млн кв. м общей площади жилых домов. За счет этого обеспеченность населения жильем возрастет до 26,2 кв. м на одного жителя к 2020 году.



Наименование показателя	2015 год отчет	2016 год оценка	2017 год прогноз	2018 год прогноз	2019 год прогноз
Доля населения с доходами ниже прожиточного минимума, %	11,7	12,0	12,1	12,2	11,4
Уровень зарегистрированной безработицы (на конец года), %	0,8	0,8	0,8	0,7	0,7
Ожидаемая продолжительность жизни при рождении, лет	72,5	74,1	74,8	75,4	76,2
Ввод жилья, тыс. кв. м	4 644,3	3 986,4	4 041,3	4 089,3	4 151,7
Обеспеченность населения жильем, кв. м на одного жителя	24,4	24,8	25,3	25,7	26,2

## ИНВЕСТИЦИИ В ОСНОВНОЙ КАПИТАЛ

млрд руб.



Динамика обусловлена планируемым ростом объемов инвестиционных вложений (за счет бюджетных и внебюджетных источников), в том числе по планируемым к реализации инфраструктурным (линейным) объектам и масштабным проектам в рамках реализации отдельных мероприятий федеральных целевых программ «Социально-экономическое развитие Республики Крым и г. Севастополя до 2020 года» и «Развитие транспортной системы России (2010 – 2020 годы)»

■ Объем инвестиций  
—♦ Динамика в сопоставимых ценах

В соответствии со Стратегией социально-экономического развития Краснодарского края в качестве приоритетных направлений для привлечения инвестиций рассматриваются агропромышленный, курортно-рекреационный, туристский, транспортный комплексы, обрабатывающая промышленность.

В 2015 году на территории Краснодарского края успешно реализовано 60 крупных инвестиционных проектов на общую сумму 68,6 млрд руб. В результате их завершения создано более 4 тыс. новых рабочих мест. К примеру, в Динском районе завершен крупный инвестиционный проект по строительству современного тепличного комплекса «Зеленая линия» для круглогодичного выращивания огурцов. В городе Краснодаре открыта вторая очередь завода по производству сельскохозяйственной техники «CLAAS». Проект позволил создать в нашем регионе полный цикл сборочного производства комбайнов с уровнем локализации более 50 %. В Павловском районе введен в эксплуатацию крупный животноводческий комплекс с полным циклом выращивания и первичной переработки продукции.

Одно из приоритетных направлений на ближайшую перспективу – создание на территории Краснодарского края сети промышленных (индустриальных) парков – специально подготовленных инвестиционных площадок «под ключ», позволяющих в кратчайшие сроки обеспечить запуск производства и минимизировать

издержки инвесторов.

Кроме того, регион в ближайшие годы станет площадкой для реализации ряда знаковых для страны проектов. Спортивные сооружения и инфраструктурные объекты, возведенные для проведения в 2014 году XXII Олимпийских зимних игр и XI Паралимпийских зимних игр, планируется использовать в качестве основы для дальнейшего развития города Сочи как одного из наиболее популярных курортов и спортивных центров. Ведется планомерная подготовка к проведению Кубка Конфедераций 2017 года и Чемпионата мира по футболу 2018 года. Среди 11 российских городов, в которых пройдут игры Чемпионата мира, Краснодарский край представлен городом Сочи, где на Центральном стадионе «Фишт» в 2018 году будут проводиться матчи.

Все инвестиционные предложения региона, включенные в Единую систему инвестиционных предложений Краснодарского края, включающую в себя базу данных по инвестиционным площадкам (привлекательным земельным участкам), расположенным в границах территории Краснодарского края, и реестр инвестиционных проектов размещаются на официальном инвестиционном интернет-портале Краснодарского края ([www.investkuban.ru](http://www.investkuban.ru)). В настоящее время в Единой системе содержится 500 инвестиционных предложений.

## ОСНОВНЫЕ КРУПНЫЕ ИНФРАСТРУКТУРНЫЕ (ЛИНЕЙНЫЕ) И МАСШТАБНЫЕ ПРОЕКТЫ

В Краснодарском крае реализуются (планируются к реализации) крупные инфраструктурные проекты:


- строительство нефтяной трубопроводной системы «Юг»
- расширение нефтяной трубопроводной системы «Тенгиз-Новороссийск»
- строительство транспортного перехода через Керченский пролив с железнодорожными и автомобильными подходами к нему
- развитие Новороссийского транспортного узла

- строительство сухогрузного района морского порта Тамань
- модернизация нефтеперерабатывающих производств
- комплексная реконструкция участка им. М. Горького-Котельникова-Тихорецкая-Крымская с обходом Краснодарского железнодорожного узла
- комплексная реконструкция железнодорожной инфраструктуры Таманского полуострова и электрификация направления «Разъезд 9 км - Анапа - Порт Кавказ»

## РЕАЛИЗАЦИЯ КРУПНЫХ (СТОИМОСТЬЮ СВЫШЕ 100 МЛН РУБ.) ИНВЕСТИЦИОННЫХ ПРОЕКТОВ

2016 год	В регионе на активной стадии реализуются:
	257 крупных инвестиционных проектов, в том числе проекты, способствующие импортозамещению, увеличению экспорта и технологическому развитию отраслей экономики региона
	стоимость – порядка 1,2 трлн руб.
	новые рабочие места – запланировано свыше 30 тыс. единиц
	налоги в бюджеты всех уровней – оцениваются в сумме порядка 50 млрд руб.

## ОСНОВНЫЕ НАПРАВЛЕНИЯ ИНВЕСТИЦИОННЫХ ВЛОЖЕНИЙ КРУПНЫХ И СРЕДНИХ ОРГАНИЗАЦИЙ В ПЕРИОД 2016-2019 ГОДЫ



## КРАЕВОЙ БЮДЖЕТ

млн руб.

Наименование показателя	2015 год*	2016 год**	2017 год	Плановый период		Динамика, %			
				2018 год	2019 год	2016/2015	2017/2016	2018/2017	2019/2018
Доходы всего	184 659	199 729	194 483	204 298	215 626	108,2	97,4	105,0	105,5
Налоговые и неналоговые доходы	147 344	170 580	170 374	182 158	193 924	115,8	100,0	106,9	106,5
Безвозмездные поступления	37 315	29 149	24 109	22 140	21 702	78,1	82,7	91,8	98,0
Расходы всего	196 971	203 357	195 702	205 955	219 291	103,2	96,2	105,2	106,5
Дефицит (-), профицит (+)	-12 312	-3 593	-1 219	-1 657	-3 665	x	x	x	x

## ИСТОЧНИКИ ФИНАНСИРОВАНИЯ ДЕФИЦИТА КРАЕВОГО БЮДЖЕТА

млн руб.

Наименование показателя	2015 год	2016 год	2017 год	Плановый период	
				2018 год	2019 год
Источники финансирования дефицита бюджета всего	12 312	3 593	1 219	1 657	3 665
в том числе					
Кредиты кредитных организаций	6 556	5 756	-3 145	-3 173	1 357
Бюджетные кредиты от других бюджетов	2 723	-1 067	-1 056	-4 720	-7 722
Государственные ценные бумаги	-	-3 120	5 200	9 520	10 000
Иные источники	3 033	2 024	220	30	30

## БЕЗВОЗМЕЗДНЫЕ ПОСТУПЛЕНИЯ ИЗ ФЕДЕРАЛЬНОГО БЮДЖЕТА

млн руб.

Наименование показателя	2015 год	2016 год	2017 год	Плановый период		Динамика, %			
				2018 год	2019 год	2016/2015	2017/2016	2018/2017	2019/2018
Всего	36 247	28 231	24 109	22 140	21 702	77,9	85,4	91,8	98,0
в том числе									
Дотации	10 583	9 194	7 444	5 468	5 147	86,9	81,0	73,5	94,1
на выравнивание бюджетной обеспеченности	4 845	6 434	6 434	5 468	5 147	132,8	100,0	85,0	94,1
на сбалансированность	5 738	2 760	1 010	-	-	48,1	36,6	-	-
Субсидии	10 032	6 873	6 192	6 506	6 487	68,5	90,1	105,1	99,7
Субвенции	9 945	9 767	9 550	9 550	9 550	98,2	97,8	100,0	100,0
Иные межбюджетные трансферты	5 687	2 397	923	616	518	42,2	38,5	66,7	83,9

Объем безвозмездных поступлений из федерального бюджета в форме субсидий и иных межбюджетных трансфертов будет уточнен соответственно распределению межбюджетных трансфертов, предусмотренному федеральным законом о федеральном бюджете, а также в ходе исполнения краевого бюджета после их распределения соответствующими правовыми актами.

Закон Краснодарского края от 28 декабря 2015 года № 3310-КЗ «О краевом бюджете на 2016 год» утвержден только на один год, в связи с чем сравнить характеристики краевого бюджета с показателями планового периода не представляется возможным.

\* Здесь и далее – фактические значения за 2015 год

\*\* Здесь и далее – по доходам, дефициту бюджета, источникам финансирования дефицита бюджета – показатели, утвержденные Законом Краснодарского края от 28.12.2015 № 3310-КЗ «О краевом бюджете на 2016 год» (ред. от 08.08.2016); по расходам – показатели сводной бюджетной росписи по состоянию на 1 сентября 2016 года

## КОНСОЛИДИРОВАННЫЙ БЮДЖЕТ КРАЯ

млн руб.

Наименование показателя	2015 год	2016 год	2017 год	Плановый период		Динамика, %			
				2018 год	2019 год	2016/2015	2017/2016	2018/2017	2019/2018
Доходы всего	236 841	255 211	252 777	265 330	279 461	107,8	99,0	105,0	105,3
Налоговые и неналоговые доходы	199 933	226 191	228 668	243 190	257 759	113,1	101,1	106,4	106,0
Безвозмездные поступления	36 908	29 020	24 109	22 140	21 702	78,6	82,7	91,8	98,0
Расходы всего	253 977	266 114	253 996	266 987	283 126	104,8	95,4	105,1	106,0
Дефицит (-), профицит (+)	-17 136	-10 777	-1 219	-1 657	-3 665	x	x	x	x

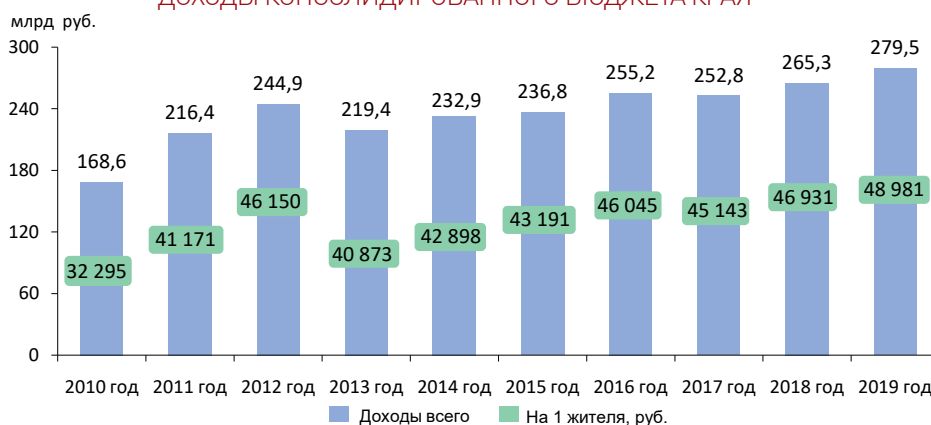
Консолидированный бюджет Краснодарского края – это свод краевого бюджета, бюджетов 7 городских округов Краснодарского края, бюджетов 37 муниципальных районов Краснодарского края, бюджетов 382 городских и сельских поселений Краснодарского края без учета межбюджетных трансфертов между этими бюджетами

## ПРОГНОЗ ОСНОВНЫХ ХАРАКТЕРИСТИК КОНСОЛИДИРОВАННОГО БЮДЖЕТА КРАЯ В РАЗРЕЗЕ КРАЕВОГО БЮДЖЕТА И СВОДА БЮДЖЕТОВ МУНИЦИПАЛЬНЫХ ОБРАЗОВАНИЙ

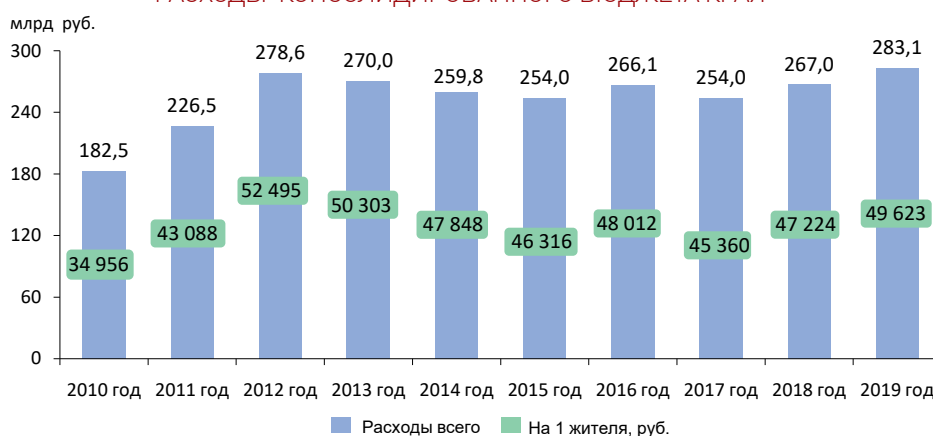
млн руб.

Наименование показателя	Проект консолид. бюджета на 2017 год	в том числе		Проект консолид. бюджета на 2018 год	в том числе		Проект консолид. бюджета на 2019 год	в том числе	
		краевой бюджет	бюджеты МО		краевой бюджет	бюджеты МО		краевой бюджет	бюджеты МО
Доходы всего	252 777	194 483	119 663	265 330	204 298	122 102	279 461	215 626	124 325
Налоговые и неналоговые доходы	228 668	170 374	58 294	243 190	182 158	61 031	257 759	193 924	63 835
Безвозмездные поступления	24 109	24 109	61 368	22 140	22 140	61 071	21 702	21 702	60 490
Расходы всего	253 996	195 702	119 663	266 987	205 955	122 102	283 126	219 291	124 325
Дефицит (-), профицит (+)	-1 219	-1 219	0	-1 657	-1 657	0	-3 665	-3 665	0

### ДОХОДЫ КОНСОЛИДИРОВАННОГО БЮДЖЕТА КРАЯ



### РАСХОДЫ КОНСОЛИДИРОВАННОГО БЮДЖЕТА КРАЯ



## ОБЪЕМ ПОСТУПЛЕНИЙ ДОХОДОВ В КРАЕВОЙ БЮДЖЕТ

млн руб.

Наименование доходного источника	2015 год	2016 год	2017 год	2018 год	2019 год	Динамика, %			
						2016/ 2015	2017/ 2016	2018/ 2017	2019/ 2018
<b>Доходы всего</b>	<b>184 659</b>	<b>199 729</b>	<b>194 483</b>	<b>204 298</b>	<b>215 626</b>	<b>108,2</b>	<b>97,4</b>	<b>105,0</b>	<b>105,5</b>
в том числе									
<b>Налоговые и неналоговые доходы</b>	<b>147 344</b>	<b>170 580</b>	<b>170 374</b>	<b>182 158</b>	<b>193 924</b>	<b>115,8</b>	<b>100,0</b>	<b>106,9</b>	<b>106,5</b>
Налог на прибыль организаций	35 383	42 643	38 850	40 010	41 252	120,5	91,1	103,0	103,1
Налог на доходы физических лиц	49 781	53 720	57 073	61 320	65 735	107,9	106,2	107,4	107,2
Акцизы, в том числе	16 141	17 761	20 640	21 483	22 590	110,0	116,2	104,1	105,2
на алкогольную продукцию	4601	4 910	5 350	5 677	6 231	106,7	108,9	106,1	109,8
на нефтепродукты	11540	12 851	15 290	15 806	16 359	111,4	119,0	103,4	103,5
Налог, взимаемый в связи с применением упрощенной системы налогообложения	11 891	12 002	13 370	14 440	15 595	100,9	111,4	108,0	108,0
Налог на имущество организаций	22 781	30 387	29 644	34 001	37 552	133,4	97,6	114,7	110,4
Транспортный налог	6 026	5 020	5 252	5 408	5 555	83,3	104,6	103,0	102,7
Налог на игорный бизнес	230	225	251	252	253	98,0	111,5	100,6	100,5
Налог на добычу полезных ископаемых, в том числе:	154	151	152	154	156	98,3	100,4	101,1	101,1
общераспространенных полезных ископаемых	113	126	111	113	115	111,5	88,1	101,8	101,8
прочих полезных ископаемых	41	25	41	41	41	61,0	164,0	100,0	100,0
Доходы от использования имущества, находящегося в государственной собственности, из них	1 742	1 571	2 223	2 315	2 415	90,2	141,5	104,1	104,3
арендная плата за землю	1 221	1 352	2 051	2 155	2 253	110,7	151,7	105,1	104,5
доходы от сдачи в аренду государственного имущества	103	104	87	84	84	101,1	84,1	96,6	100,0
Прочие налоговые и неналоговые доходы	3 215	7 100	2 919	2 775	2 821	220,6	41,1	95,1	101,7
<b>Безвозмездные поступления</b>	<b>37 315</b>	<b>29 149</b>	<b>24 109</b>	<b>22 140</b>	<b>21 702</b>	<b>78,1</b>	<b>82,7</b>	<b>91,8</b>	<b>98,0</b>

В основе расчетов формирования доходной базы краевого бюджета учтены прогнозные оценки показателей социально-экономического развития Краснодарского края на среднесрочную перспективу в отраслевом и территориальном разрезе, индексы потребительских цен, объемы фонда заработной платы и прибыли прибыльных организаций, показатели собираемости налогов в динамике за предшествующие годы, ряд других параметров, влияющих на изменение налогооблагаемой базы.

При расчете прогнозируемого объема доходов краевого бюджета учитывались изменения в налоговом и бюджетном законодательстве, вводимые в действие с 1 января 2017 года и планируемые к принятию (введению) в 2017 – 2019 годах, в частности:

- передача доходов от поступлений налога, взимаемого в связи с применением упрощенной системы налогообложения, в бюджеты

городских округов по нормативу 2,5 %

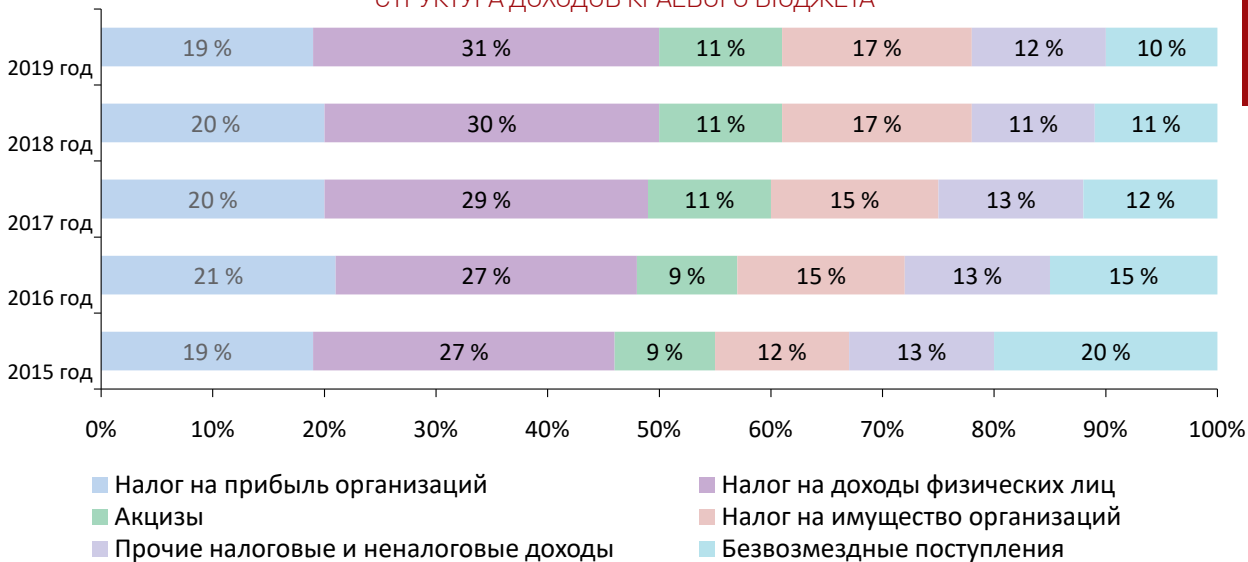
- увеличение ставки по налогу на имущество организаций в отношении железнодорожных путей общего пользования, магистральных трубопроводов, линий энергопередачи, а также сооружений, являющихся неотъемлемой технологической частью указанных объектов, с 1,3 до 1,6 % в 2017 году, с 1,6 до 1,9 % в 2018 году, с 1,9 до 2,2 % в 2019 году, а также снижение налоговой базы по налогу на прибыль организаций в связи с этим увеличением

- изменение норматива отчислений в бюджеты городских округов и муниципальных районов от государственной пошлины за совершение федеральными органами исполнительной власти юридически значимых действий через многофункциональные центры с 67 до 100 %

- индексация ставок акцизов

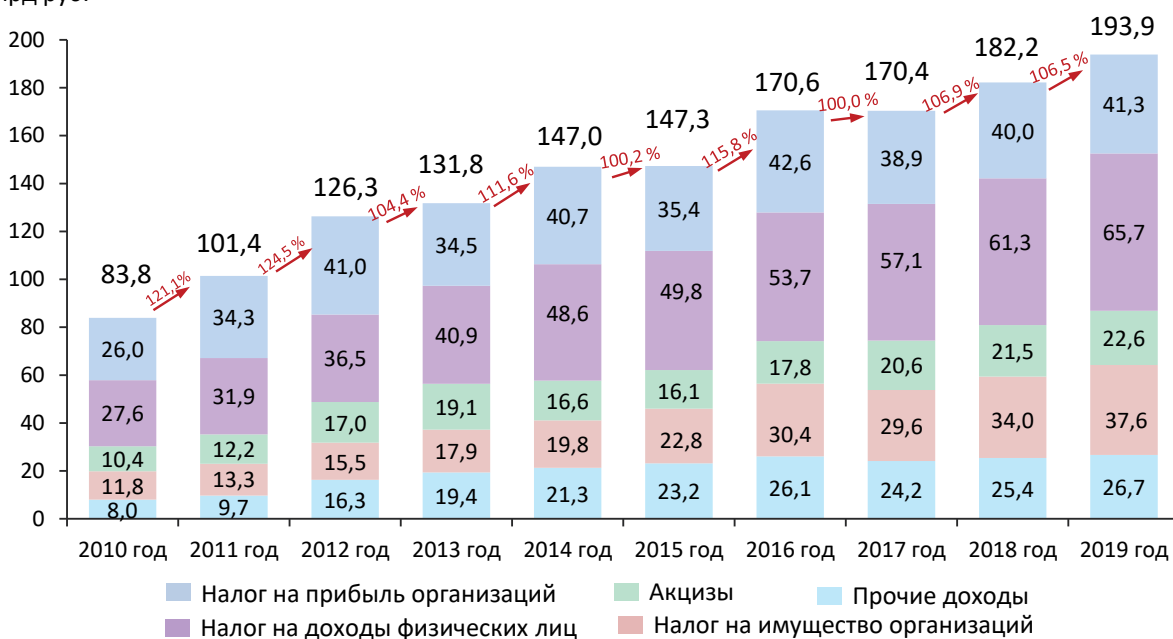


### СТРУКТУРА ДОХОДОВ КРАЕВОГО БЮДЖЕТА

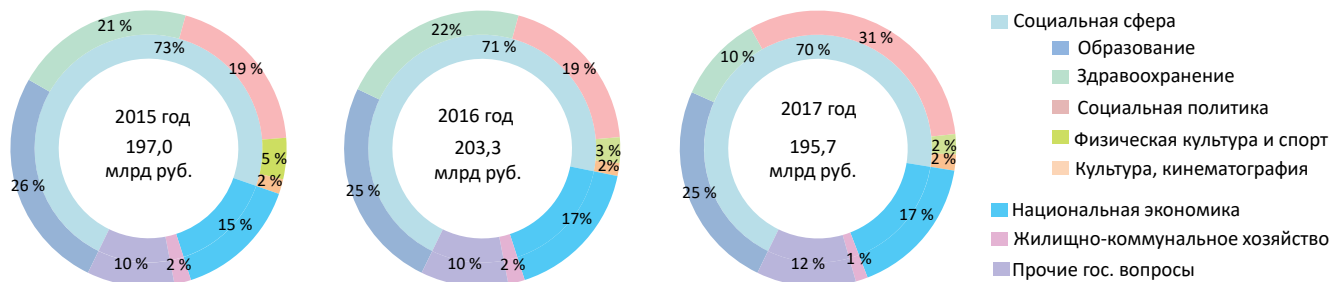


### ДИНАМИКА НАЛОГОВЫХ И НЕНАЛОГОВЫХ ДОХОДОВ КРАЕВОГО БЮДЖЕТА

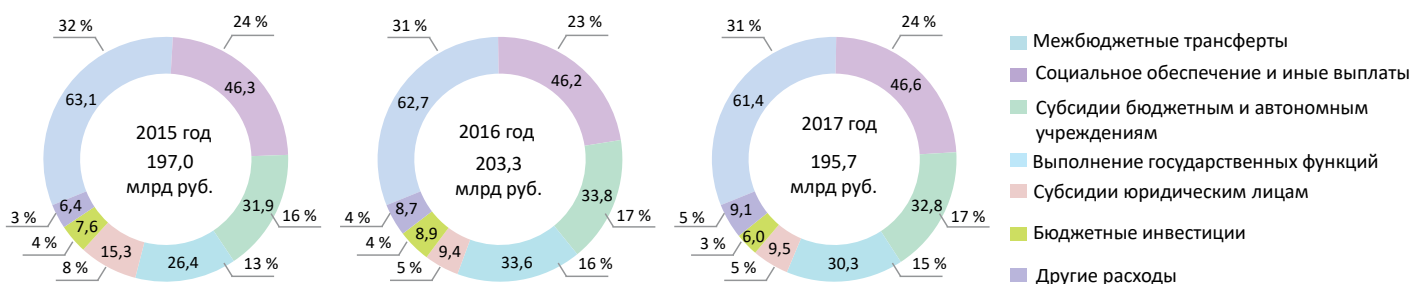
млрд руб.



### РАСПРЕДЕЛЕНИЕ БЮДЖЕТНЫХ АССИГНОВАНИЙ ПО РАЗДЕЛАМ КЛАССИФИКАЦИИ РАСХОДОВ БЮДЖЕТОВ



### РАСПРЕДЕЛЕНИЕ БЮДЖЕТНЫХ АССИГНОВАНИЙ ПО ВИДАМ РАСХОДОВ



РАСПРЕДЕЛЕНИЕ БЮДЖЕТНЫХ АССИГНОВАНИЙ ПО РАЗДЕЛАМ И ПОДРАЗДЕЛАМ КЛАССИФИКАЦИИ РАСХОДОВ БЮДЖЕТОВ (1)

млн руб.

№ п/п	Наименование показателя (раздел, подраздел)	2015 год	2016 год	2017 год	2018 год	2019 год	Динамика, %			
							2016/2015	2017/2016	2018/2017	2019/2017
	<b>Расходы всего</b>	<b>196 971</b>	<b>203 357</b>	<b>195 702</b>	<b>205 955</b>	<b>219 291</b>	<b>103,2</b>	<b>96,2</b>	<b>105,2</b>	<b>106,5</b>
01	<b>Общегосударственные вопросы</b>	<b>6 076</b>	<b>5 658</b>	<b>5 802</b>	<b>5 424</b>	<b>5 424</b>	<b>93,1</b>	<b>102,6</b>	<b>93,5</b>	<b>100,0</b>
	Функционирование высшего должностного лица субъекта Российской Федерации	5	3	2	2	2	54,3	83,0	100,0	100,0
	Функционирование законодательных (представительных) органов государственной власти	420	430	428	428	428	102,4	99,4	100,0	100,0
	Функционирование высших исполнительных органов государственной власти	739	716	601	601	601	96,8	84,0	100,0	100,0
	Судебная система	389	396	412	409	409	101,7	104,1	99,3	100,0
	Обеспечение деятельности финансовых, налоговых и таможенных органов и органов финансового (финансово-бюджетного) надзора	521	566	531	533	533	108,7	93,8	100,4	100,0
	Обеспечение проведения выборов и референдумов	381	139	459	130	130	36,5	330,2	28,2	100,0
	Фундаментальные исследования	18	28	15	15	15	157,3	53,6	100,0	100,0
	Резервные фонды	0	143	300	300	300	x	209,9	100,0	100,0
	Другие общегосударственные вопросы	3 603	3 237	3 054	3 006	3 006	89,8	94,3	98,4	100,0
02	<b>Национальная оборона</b>	<b>209</b>	<b>224</b>	<b>214</b>	<b>214</b>	<b>214</b>	<b>107,5</b>	<b>95,5</b>	<b>100,0</b>	<b>100,0</b>
	Мобилизационная и вневоинская подготовка	75	78	78	78	78	103,5	100,0	100,0	100,0
	Мобилизационная подготовка экономики	134	146	136	136	136	109,7	93,1	99,9	100,0
03	<b>Национальная безопасность и правоохранительная деятельность</b>	<b>1 885</b>	<b>1 922</b>	<b>1 780</b>	<b>1 679</b>	<b>1 679</b>	<b>102,0</b>	<b>92,6</b>	<b>94,3</b>	<b>100,0</b>
	Органы юстиции	300	324	327	327	327	107,9	100,9	100,0	100,0
	Защита населения и территории от чрезвычайных ситуаций природного и техногенного характера, гражданская оборона	1 102	1 148	1 054	954	954	104,2	91,9	90,5	100,0
	Обеспечение пожарной безопасности	389	386	383	383	383	99,2	99,2	100,0	100,0
	Другие вопросы в области национальной безопасности и правоохранительной деятельности	94	64	16	15	15	68,0	25,4	95,1	100,1
04	<b>Национальная экономика</b>	<b>28 961</b>	<b>34 231</b>	<b>32 482</b>	<b>34 403</b>	<b>36 758</b>	<b>118,2</b>	<b>94,9</b>	<b>105,9</b>	<b>106,8</b>
	Общэкономические вопросы	752	646	621	621	621	85,8	96,1	100,0	100,0
	Сельское хозяйство и рыболовство	9 502	8 785	8 587	8 881	8 862	92,5	97,7	103,4	99,8
	Водное хозяйство	662	299	258	265	220	45,2	86,2	102,8	83,1
	Лесное хозяйство	273	282	247	247	247	103,3	87,5	100,0	100,0
	Транспорт	839	1 327	1 338	1 274	1 095	158,2	100,8	95,2	86,0
	Дорожное хозяйство (дорожные фонды)	13 764	19 116	19 250	19 866	20 512	138,9	100,7	103,2	103,3
	Связь и информатика	788	1 049	736	729	721	133,1	70,2	99,1	98,9
	Прикладные научные исследования в области национальной экономики	6	22	39	4	4	390,9	182,3	10,7	100,0
	Другие вопросы в области национальной экономики	2 376	2 705	1 406	2 516	4 476	113,9	52,0	179,0	177,9
05	<b>Жилищно-коммунальное хозяйство</b>	<b>3 859</b>	<b>3 949</b>	<b>2 779</b>	<b>2 410</b>	<b>2 410</b>	<b>102,3</b>	<b>70,4</b>	<b>86,7</b>	<b>100,0</b>
	Жилищное хозяйство	1 866	1 562	1 023	969	969	83,7	65,5	94,8	100,0
	Коммунальное хозяйство	1 164	1 534	1 091	826	826	131,8	71,1	75,7	100,0
	Благоустройство	465	349	210	160	160	75,2	60,1	76,2	100,0
	Другие вопросы в области жилищно-коммунального хозяйства	364	503	455	455	455	138,4	90,5	99,9	100,0
06	<b>Охрана окружающей среды</b>	<b>272</b>	<b>278</b>	<b>229</b>	<b>229</b>	<b>229</b>	<b>102,3</b>	<b>82,2</b>	<b>100,0</b>	<b>100,0</b>
	Охрана объектов растительного и животного мира и среды их обитания	272	278	229	229	229	102,3	82,2	100,0	100,0

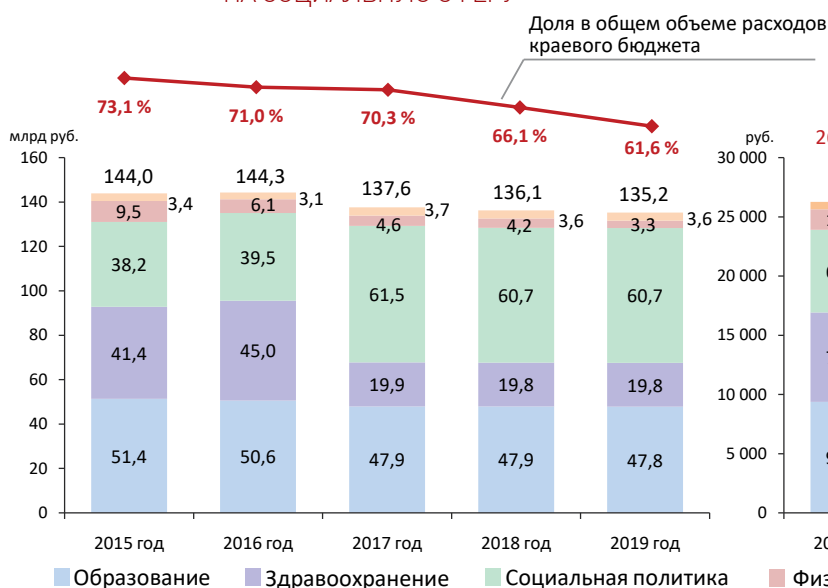
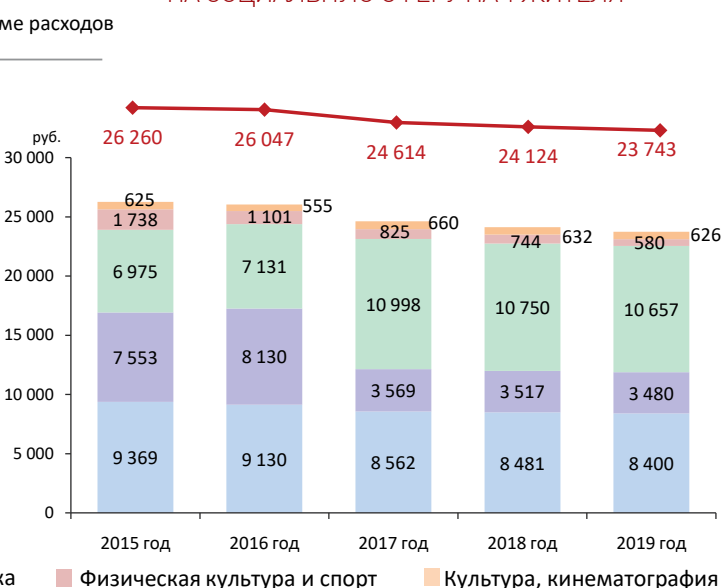
\* Изменение расходов по разделам «Здравоохранение» и «Социальная политика» обусловлено изменением порядка отражения расходов на обеспечение медицинской помощи застрахованному неработающему населению (до 2017 года указанные расходы отражались по подразделу «Другие вопросы в области здравоохранения» раздела «Здравоохранение», с 2017 года – по подразделу «Социальное обеспечение населения» раздела «Социальная политика»)

РАСПРЕДЕЛЕНИЕ БЮДЖЕТНЫХ АССИГНОВАНИЙ ПО РАЗДЕЛАМ И ПОДРАЗДЕЛАМ КЛАССИФИКАЦИИ  
РАСХОДОВ БЮДЖЕТОВ (2)

млн руб.

№ п/п	Наименование показателя (раздел, подраздел)	2015 год	2016 год	2017 год	2018 год	2019 год	Динамика, %			
							2016/ 2015	2017/ 2016	2018/ 2017	2019/ 2017
07	<b>Образование</b>	<b>51 373</b>	<b>50 579</b>	<b>47 881</b>	<b>47 853</b>	<b>47 817</b>	<b>98,5</b>	<b>94,7</b>	<b>99,9</b>	<b>99,9</b>
	Дошкольное образование	18 756	16 363	16 502	16 503	16 502	87,2	100,9	100,0	100,0
	Общее образование	25 639	27 072	24 850	24 805	24 796	105,6	91,8	99,8	100,0
	Дополнительное образование детей	х	х	392	392	392	х	х	100,0	100,0
	Среднее профессиональное образование	5 015	5 030	4 537	4 538	4 539	100,3	90,2	100,0	100,0
	Профессиональная подготовка, переподготовка и повышение квалификации	193	327	282	282	281	169,5	86,4	99,9	99,8
	Молодежная политика и оздоровление детей	1 022	1 285	929	942	916	125,8	72,3	101,4	97,3
	Другие вопросы в области образования	748	502	389	391	391	67,1	77,5	100,5	100,0
08	<b>Культура, кинематография</b>	<b>3 424</b>	<b>3 077</b>	<b>3 689</b>	<b>3 566</b>	<b>3 566</b>	<b>89,9</b>	<b>119,9</b>	<b>96,7</b>	<b>100,0</b>
	Культура	3 253	2 907	3 548	3 425	3 425	89,4	122,0	96,5	100,0
	Кинематография	9	-	-	-	-	х	х	х	х
	Другие вопросы в области культуры, кинематографии	162	170	141	141	141	104,6	82,9	100,0	100,0
09	<b>Здравоохранение*</b>	<b>41 417</b>	<b>45 044</b>	<b>19 957</b>	<b>19 846</b>	<b>19 813</b>	<b>108,8</b>	<b>44,3</b>	<b>99,4</b>	<b>99,8</b>
	Стационарная медицинская помощь	13 574	16 820	12 618	12 748	12 787	123,9	75,0	101,0	100,3
	Амбулаторная помощь	3 885	3 671	3 651	3 604	3 604	94,5	99,5	98,7	100,0
	Санаторно-оздоровительная помощь	374	492	551	551	551	131,6	112,0	100,0	100,0
	Заготовка, переработка, хранение и обеспечение безопасности донорской крови и ее компонентов	496	481	434	434	434	97,0	90,1	100,0	100,0
	Санитарно-эпидемиологическое благополучие	23	27	25	25	25	115,7	94,2	100,0	100,0
	Прикладные научные исследования в области здравоохранения	х	х	8	8	8	х	х	100,0	100,0
	Другие вопросы в области здравоохранения	23 065	23 553	2 670	2 476	2 404	102,1	11,3	92,7	97,1
10	<b>Социальная политика*</b>	<b>38 247</b>	<b>39 509</b>	<b>61 498</b>	<b>60 659</b>	<b>60 667</b>	<b>103,3</b>	<b>155,7</b>	<b>98,6</b>	<b>100,0</b>
	Пенсионное обеспечение	226	262	262	262	262	115,9	100,0	100,0	100,0
	Социальное обслуживание населения	8 730	9 275	9 458	9 432	9 411	106,2	102,0	99,7	99,8
	Социальное обеспечение населения	24 067	24 194	45 593	44 765	44 685	100,5	188,5	98,2	99,8
	Охрана семьи и детства	3 127	3 519	3 719	3 824	3 904	112,6	105,7	102,8	102,1
	Другие вопросы в области социальной политики	2 097	2 260	2 466	2 376	2 405	107,7	109,1	96,3	101,2
11	<b>Физическая культура и спорт</b>	<b>9 531</b>	<b>6 100</b>	<b>4 611</b>	<b>4 198</b>	<b>3 302</b>	<b>64,0</b>	<b>75,6</b>	<b>91,0</b>	<b>78,7</b>
	Физическая культура	4 640	5 569	4 332	3 919	3 023	120,0	77,8	90,5	77,1
	Массовый спорт	29	106	9	9	9	370,3	8,5	100,0	100,0
	Спорт высших достижений	4 730	289	123	123	123	6,1	42,7	100,0	100,0
	Другие вопросы в области физической культуры и спорта	132	136	147	147	147	102,7	108,3	100,0	100,0
12	<b>Средства массовой информации</b>	<b>868</b>	<b>725</b>	<b>638</b>	<b>639</b>	<b>638</b>	<b>83,5</b>	<b>88,0</b>	<b>100,2</b>	<b>99,7</b>
	Телевидение и радиовещание	658	503	427	428	427	76,4	85,1	100,2	99,6
	Периодическая печать и издательства	136	134	126	126	126	98,5	93,8	100,1	99,9
	Другие вопросы в области средств массовой информации	74	88	85	85	85	118,4	96,2	100,1	99,9
13	<b>Обслуживание государственного долга</b>	<b>5 899</b>	<b>7 259</b>	<b>7 883</b>	<b>8 672</b>	<b>9 614</b>	<b>123,1</b>	<b>108,6</b>	<b>110,0</b>	<b>110,9</b>
	Обслуживание государственного внутреннего долга	5 899	7 259	7 883	8 672	9 614	123,1	108,6	110,0	110,9
14	<b>Межбюджетные трансферты общего характера</b>	<b>4 950</b>	<b>4 802</b>	<b>6 259</b>	<b>6 073</b>	<b>6 078</b>	<b>97,0</b>	<b>130,3</b>	<b>97,0</b>	<b>100,1</b>
	Дотации на выравнивание бюджетной обеспеченности	4 208	4 336	4 447	4 447	4 447	103,1	102,6	100,0	100,0
	Прочие межбюджетные трансферты общего характера	742	466	1 812	1 626	1 631	62,8	388,7	89,8	100,3
	<b>Условно утвержденные расходы</b>	<b>х</b>	<b>х</b>	<b>х</b>	<b>10 090</b>	<b>21 082</b>	<b>х</b>	<b>х</b>	<b>х</b>	<b>208,9</b>

Далее в разделах отдельные показатели приведены только на 2017 год в связи с тем, что предусмотренные в составе расходов краевого бюджета на плановый период 2018 и 2019 годов условно утвержденные расходы в дальнейшем будут распределены по конкретным направлениям с учетом приоритетов государственной политики

РАСХОДЫ КРАЕВОГО БЮДЖЕТА  
НА СОЦИАЛЬНУЮ СФЕРУРАСХОДЫ КРАЕВОГО БЮДЖЕТА  
НА СОЦИАЛЬНУЮ СФЕРУ НА 1 ЖИТЕЛЯ

Бюджетная политика в социальной сфере ориентирована на сохранение приоритетности в финансовом обеспечении обширного спектра задач в области образования, здравоохранения, социальной политики, культуры, физической культуры и спорта.

В среднесрочной перспективе сохранится адресное оказание мер социальной поддержки граждан путем своевременного предоставления пособий, компенсаций, субсидий и других социальных выплат, предусмотренных действующим законодательством,

продолжится поддержка материнства и детства, включая поддержку многодетных семей, детей-сирот, а также сохранятся другие меры социальной поддержки граждан. При этом меры социальной поддержки населению будут оказываться на основе адресности и критерия нуждаемости граждан.

Приоритетом в финансировании социальной сферы в 2017 году остается реализация указов Президента России в части повышения средней заработной платы отдельным категориям работников

### ОБЪЕМ РАСХОДОВ НА РЕАЛИЗАЦИЮ УКАЗОВ ПРЕЗИДЕНТА РОССИЙСКОЙ ФЕДЕРАЦИИ ОТ 7 МАЯ 2012 ГОДА\* (КРАЕВОЙ БЮДЖЕТ)

млн руб.

Наименование показателя	2015 год	2016 год	2017 год	2018 год	2019 год
Расходы всего, в том числе	22 363	21 182	27 390	32 783	35 945
Указ № 596 «О долгосрочной государственной экономической политике»	25	25	24	24	24
Указ № 597 «О мероприятиях по реализации государственной социальной политики»**	13 927	15 270	18 459	24 636	27 987
Указ № 598 «О совершенствовании государственной политики в сфере здравоохранения»	1 063	1 666	1 653	1 651	1 652
Указ № 599 «О мерах по реализации государственной политики в области образования и науки»	4 096	289	287	287	287
Указ № 600 «О мерах по обеспечению граждан Российской Федерации доступным и комфортным жильем и повышению качества жилищно-коммунальных услуг»	1 063	1 038	3 679	3 131	3 131
Указ № 601 «Об основных направлениях совершенствования системы государственного управления»	89	78	123	74	66
Указ № 606 «О мерах по реализации демографической политики Российской Федерации»	2 100	2 816	3 165	2 980	2 798

### ОБЪЕМ ДОПОЛНИТЕЛЬНЫХ АССИГНОВАНИЙ НА РЕАЛИЗАЦИЮ УКАЗА ПРЕЗИДЕНТА РОССИЙСКОЙ ФЕДЕРАЦИИ ОТ 7 МАЯ 2012 ГОДА № 597\*\* В ЧАСТИ ПОВЫШЕНИЯ ОПЛАТЫ ТРУДА РАБОТНИКОВ СОЦИАЛЬНОЙ СФЕРЫ\*\*\*

млн руб.

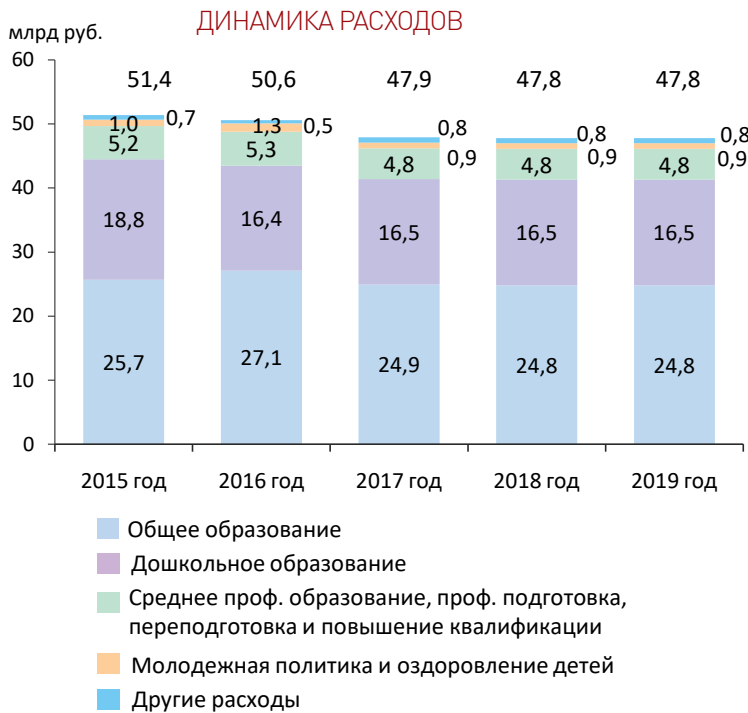
Показатель	2015 год	2016 год	2017 год	2018 год	2019 год
Повышение оплаты труда отдельным категориям работников, в том числе	13 886	15 270	18 458	24 635	27 986
в сфере образования	8 784	9 115	10 169	11 638	13 492
в сфере культуры	2 342	2 342	2 973	4 738	5 295
в сфере здравоохранения	1 215	2 074	2 194	4 581	5 096
в сфере социального обслуживания	1 545	1 739	3 122	3 678	4 103

\* 2017 – 2019 годы – указан объем потребности в средствах

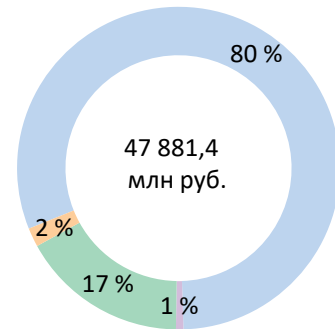
\*\* С учетом указов Президента Российской Федерации от 1 июня 2012 года № 761 «О Национальной стратегии действий в интересах детей на 2012 – 2017 годы» и от 28 декабря 2012 года № 1688 «О некоторых мерах по реализации государственной политики в сфере защиты детей-сирот и детей, оставшихся без попечения родителей»

\*\*\* Прирост расходов на оплату труда с учетом начислений к уровню 2012 года

РАСХОДЫ: 2017 ГОД – 47 881,4 МЛН РУБ., 2018 ГОД – 47 852,4 МЛН РУБ., 2019 ГОД – 47 817,4 МЛН РУБ.

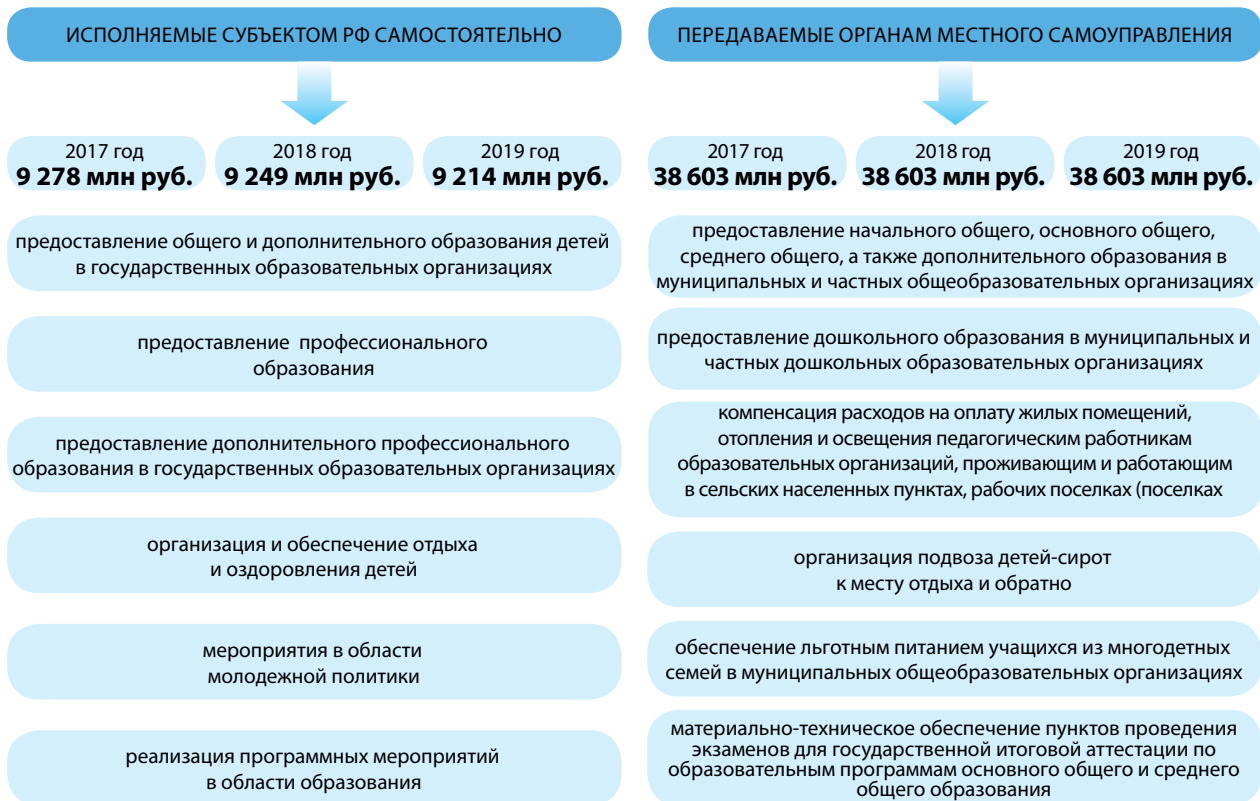


**СТРУКТУРА РАСХОДОВ В 2017 ГОДУ**



- Субвенции местным бюджетам
- Субсидии и иные МБТ местным бюджетам
- Финансирование выполнения гос. задания гос. учреждениями образования
- Прочие программные мероприятия

## ПОЛНОМОЧИЯ СУБЪЕКТА РОССИЙСКОЙ ФЕДЕРАЦИИ В СФЕРЕ ОБРАЗОВАНИЯ



В системе образования за счет средств краевого бюджета осуществляется финансирование:

- 1 492 дошкольных образовательных организаций
- 1 171 дневной и вечерней общеобразовательной организации
- 90 организаций профессионального образования
- 1 организации дополнительного профессионального образования
- 68 специальных коррекционных школ и школ-интернатов
- 7 организаций дополнительного образования детей
- 1 специального учебно-воспитательного учреждения для детей и подростков с девиантным поведением
- 2 детских домов
- 1 детского оздоровительного лагеря круглогодичного действия
- 5 учреждений молодежной политики
- 8 прочих учреждений, обеспечивающих представление услуг в сфере образования

## РАЗВИТИЕ ОБЩЕГО ОБРАЗОВАНИЯ



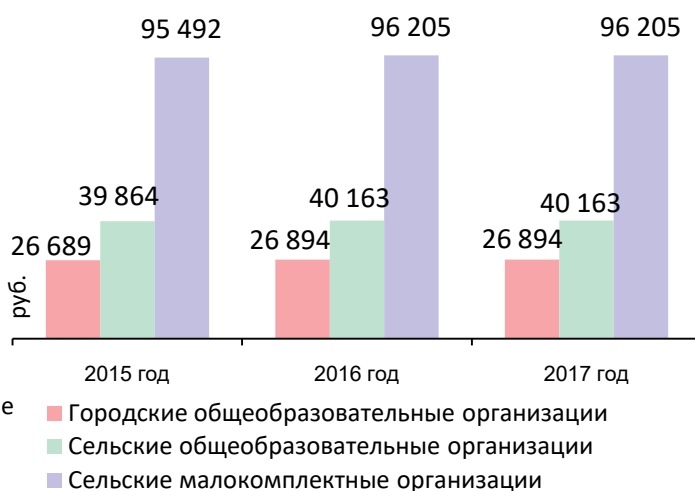
— Численность обучающихся по программам общего образования, тыс. чел.

## РАЗВИТИЕ ДОШКОЛЬНОГО ОБРАЗОВАНИЯ

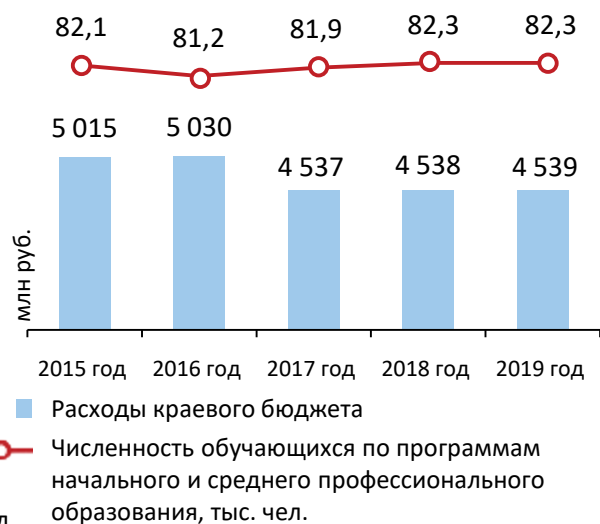


— Численность воспитанников в дошкольных образовательных организациях, тыс. чел.

## НОРМАТИВЫ ПОДУШЕВОГО ФИНАНСИРОВАНИЯ РАСХОДОВ ОБЩЕОБРАЗОВАТЕЛЬНЫХ ОРГАНИЗАЦИЯХ НА ОДНОГО УЧАЩЕГОСЯ В ГОД



## РАЗВИТИЕ ПРОФЕССИОНАЛЬНОГО ОБРАЗОВАНИЯ



## ПОДДЕРЖКА ОТДЕЛЬНЫХ КАТЕГОРИЙ ГРАЖДАН В 2017 ГОДУ

Категория получателей	Вид расходов	Правовое основание	Объем расходов краевого бюджета/ оценка численности получателей
<b>Меры поощрения обучающейся молодежи</b>			
Студенты учреждений высшего и профессионального образования; обучающиеся в интернатуре и ординатуре, адъюнкты, ассистенты-стажеры, аспиранты, образовательных организаций высшего образования	стипендии Краснодарского края для талантливой молодежи, получающей профессиональное образование	постановление ГА КК* от 19.07.2010 № 571	15 426,6 тыс. руб. 423 чел.
Граждане Российской Федерации в возрасте от 14 лет до 30 лет, социально и общественно активные студенты, аспиранты вузов, молодые ученые, исследователи, изобретатели, менеджеры и другие молодые специалисты в различных областях, а также работающая молодежь	премия победителям губернаторского конкурса молодежных инновационных проектов «Премия IQ года»	постановление ГА КК от 20.03.2009 № 212	1 000,0 тыс. руб. 5 чел.
Учащиеся общеобразовательных учреждений края, проявившие выдающиеся способности в учебной, научно-исследовательской, художественно-творческой и спортивной деятельности	премия администрации Краснодарского края одаренным школьникам	постановление ГА КК от 09.12.2002 № 1387	1 400,0 тыс. руб. 70 чел.
Социально и общественно активные обучающиеся в профессиональных образовательных организациях Краснодарского края	специальная молодежная стипендия администрации Краснодарского края	постановление ГА КК от 03.08.2006 № 675	1 080,0 тыс. руб. 30 чел.
Студенты и аспиранты образовательных организаций высшего образования Краснодарского края, занимающиеся общественной деятельностью	специальные молодежные стипендии администрации Краснодарского края	постановление ГА КК от 13.08.1999 № 588	720,0 тыс. руб. 20 чел.
<b>Меры поощрения работников образования</b>			
Учителя образовательных организаций Краснодарского края, реализующих образовательные программы начального общего, основного общего и среднего общего образования, за высокие достижения в педагогической деятельности, получившие общественное признание	денежное поощрение к Дню учителя	Указ Президента Российской Федерации от 28.01.2010 № 117	5 600 тыс. руб. 100 чел.
Педагогические работники дошкольных образовательных организаций Краснодарского края	премия победителям краевого конкурса «Лучшие педагогические работники дошкольных образовательных организаций»	постановление ГА КК от 20.05.2011 № 532	3 000,0 тыс. руб. 60 чел.
Работники образования – победители и финалисты конкурса «Учитель года Кубани»	премия победителю и финалистам конкурса «Учитель года Кубани»	постановление ГА КК от 25.05.2007 № 478	252,0 тыс. руб. 12 чел.
Преподаватели профессиональных образовательных организаций Краснодарского края	премия победителю и лауреатам ежегодного краевого конкурса «Преподаватель года»	постановление ГА КК от 07.07.1997 № 274	122,5 тыс. руб. 4 чел.
Мастера производственного обучения профессиональных образовательных организаций Краснодарского края	премия победителю и лауреатам ежегодного краевого конкурса «Мастер года»	постановление ГА КК от 07.07.1997 № 276	122,5 тыс. руб. 4 чел.

\* Постановление главы администрации (губернатора) Краснодарского края

## Развитие современных механизмов, содержания и технологий дошкольного, общего и дополнительного образования – **40 975,5 млн руб.**

- субвенции бюджетам муниципальных образований Краснодарского края на обеспечение государственных гарантий реализации прав на получение общедоступного и бесплатного образования в муниципальных общеобразовательных организациях – **21 612,3 млн руб.**

- субвенции бюджетам муниципальных образований Краснодарского края на обеспечение государственных гарантий реализации прав на получение общедоступного и бесплатного образования в муниципальных дошкольных организациях – **16 205,1 млн руб.**

- выполнение государственного задания 3 казачьими кадетскими корпусами, 54 специальными (коррекционными) общеобразовательными учреждениями, 7 бюджетными учреждениями по внешкольной работе с детьми – **2 368,5 млн руб.**

- субвенции бюджетам муниципальных образований Краснодарского края на осуществление отдельных государственных полномочий по обеспечению выплаты компенсации части родительской платы за присмотр и уход за детьми, посещающими образовательные организации, реализующие образовательную программу дошкольного образования, – **544,2 млн руб.**

- субвенции бюджетам муниципальных образований Краснодарского края на обеспечение государственных гарантий реализации прав на получение общедоступного и бесплатного образования в частных общеобразовательных организациях – **119,4 млн руб.**

- субвенции бюджетам муниципальных образований Краснодарского края на обеспечение государственных гарантий реализации прав на получение общедоступного и бесплатного образования в частных дошкольных организациях – **125,2 млн руб.**

- компенсация расходов на оплату жилых помещений, отопления и освещения педагогическим работникам государственных образовательных организаций, проживающим и работающим в сельских населенных пунктах, рабочих поселках (поселках городского типа) на территории Краснодарского края, – **0,8 млн руб.**

## Создание инфраструктуры профессионального образования, обеспечивающей условия для обучения и подготовку кадров для современной экономики, – **3 321,9 млн руб.**

- выполнение государственного задания 69 государственным учреждениям начального и среднего профессионального образования – **3 286,7 млн руб.**

- осуществление государственными учреждениями капитального ремонта – **35,2 млн руб.**

## Реализация мер по социальной поддержке отдельных категорий обучающихся – **564,1 млн руб.**

- студентов-инвалидов 1 и 2 группы инвалидности – **435,9 млн руб.**

- субвенции бюджетам муниципальных образований Краснодарского края на осуществление отдельных государственных полномочий по обеспечению льготным питанием учащихся из многодетных семей в муниципальных общеобразовательных организациях – **119,3 млн руб.**

- предоставление субсидий на возмещение затрат некоммерческих организаций, не являющихся государственными учреждениями, осуществляющих образовательную деятельность по имеющим государственную аккредитацию образовательным программам среднего профессионального образования, в том числе на выплату стипендий, – **8,9 млн руб.**

## Развитие науки и технологий через развитие фундаментальных и прикладных научных исследований, а также повышение качества кадрового потенциала науки и мобильности научно-педагогических кадров – **16,0 млн руб.**

- гранты и премии в области науки, культуры, искусства и средств массовой информации

## Формирование востребованной системы оценки качества образования и образовательных результатов – **238,0 млн руб.**

- выполнение государственного задания 3 государственными учреждениями Краснодарского края – **128,3 млн руб.**

- обеспечение проведения государственной итоговой аттестации по образовательным программам основного общего и среднего общего образования на территории Краснодарского края, включая субвенцию бюджетам муниципальных образований Краснодарского края, – **82,4 млн руб.**

- осуществление полномочий Российской Федерации по контролю качества образования, лицензированию и государственной аккредитации образовательной деятельности, надзору и контролю за соблюдением законодательства в области образования (средства федерального бюджета) – **27,3 млн руб.**

## Реализация мер популяризации среди детей и молодежи научно-образовательной, творческой и спортивной деятельности, выявление талантливой молодежи – **137,9 млн руб.**

- выполнение государственных заданий 4 государственными учреждениями Краснодарского края – **87,9 млн руб.**

- мероприятия в области молодежной политики – **26,5 млн руб.**
- стипендии для талантливой молодежи, получающей профессиональное образование; выплаты молодежных премий и стипендий; проведение олимпиад и интеллектуальных конкурсов, краевых спортивных соревнований – **24,5 млн руб.**

## Развитие сети и инфраструктуры образовательных организаций, обеспечивающих доступ населения Краснодарского края к качественным услугам дошкольного, общего образования и дополнительного образования детей, – **148,8 млн руб.**

- субсидии бюджетам муниципальных образований Краснодарского края на развитие системы дошкольного образования (на строительство пристроек и реконструкцию зданий под детские сады) – **50,0 млн руб.**

- субсидии бюджетам муниципальных образований Краснодарского края на капитальный ремонт муниципальных общеобразовательных организаций – **50,0 млн руб.**

- осуществление государственными учреждениями капитального ремонта – **24,5 млн руб.**

- субсидии бюджетам муниципальных образований Краснодарского края на проведение капитального ремонта спортивных залов общеобразовательных организаций, расположенных в сельской местности, – **21,9 млн руб.**

- прочие расходы – **2,4 млн руб.**

## Обеспечение системы образования Краснодарского края высококвалифицированными кадрами, создание механизмов мотивации педагогов к повышению качества работы и непрерывному профессиональному развитию – **534,3 млн руб.**

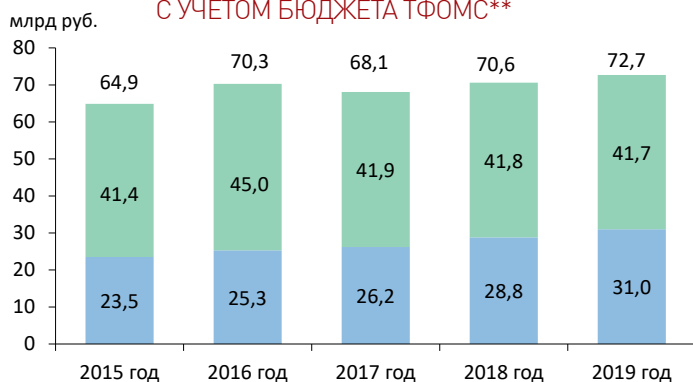
- компенсация расходов на оплату жилых помещений, отопления и освещения педагогическим работникам муниципальных и государственных образовательных организаций, проживающим и работающим в сельских населенных пунктах, рабочих поселках (поселках городского типа) на территории Краснодарского края, включая субвенцию бюджетам муниципальных образований Краснодарского края, – **352,2 млн руб.**

- выполнение государственного задания 5 государственными учреждениями Краснодарского края, – **160,7 млн руб.**

- мероприятия по софинансированию с федеральным бюджетом (поощрение лучших учителей, финансовое обеспечение мероприятий федеральной целевой программы «Русский язык»), а также выплата премий работникам образования по итогам краевых профессиональных конкурсов – **21,4 млн руб.**

## ОТДЕЛЬНЫЕ ЦЕЛЕВЫЕ ПОКАЗАТЕЛИ ГОСУДАРСТВЕННОЙ ПРОГРАММЫ КРАСНОДАРСКОГО КРАЯ «РАЗВИТИЕ ОБРАЗОВАНИЯ»

Наименование целевого показателя	Единица измерения	Значение показателя			
		2016 год	2017 год	2018 год	2019 год
Доступность дошкольного образования (отношение численности детей в возрасте от 3 до 7 лет, получивших дошкольное образование в текущем году, к сумме численности детей в возрасте от 3 до 7 лет, получающих дошкольное образование в текущем году, и численности детей в возрасте от 3 до 7 лет, находящихся в очереди на получение в текущем году дошкольного образования)	процент	100,0	100,0	100,0	100,0
Доля детей, охваченных образовательными программами дополнительного образования детей, в возрасте от 5 до 18 лет	процент	69,1	71,47	75,0	77,5
Численность педагогических работников дошкольных образовательных организаций	тыс. чел.	21,9	22,3	22,7	23,2
Численность педагогических работников общеобразовательных организаций	тыс. чел.	35,1	35,3	35,6	35,9
Численность обучающихся, получающих социальную поддержку	тыс. чел.	144,3	144	144	144

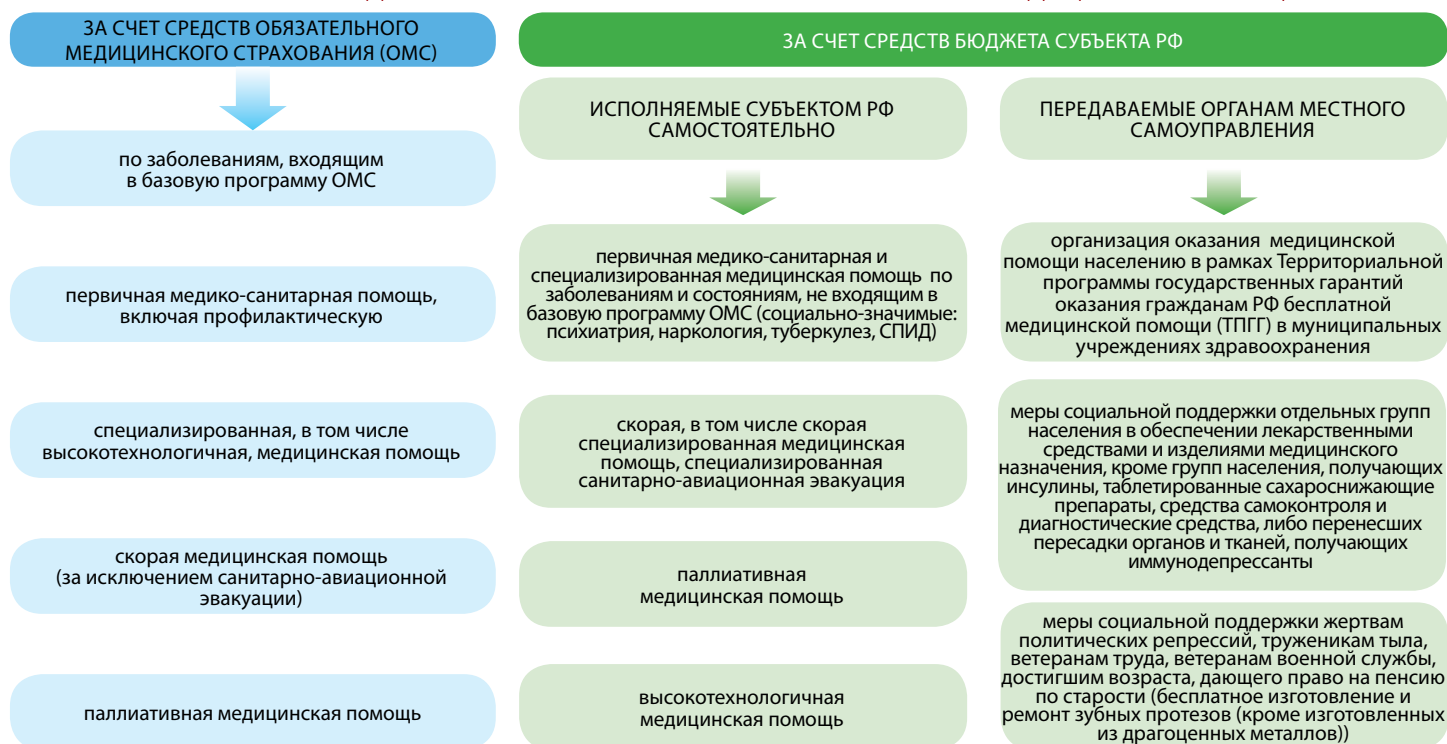
РАСХОДЫ НА ЗДРАВООХРАНЕНИЕ  
С УЧЕТОМ БЮДЖЕТА ТФОМС\*\*

■ Краевой бюджет (с учетом расходов на ОМС неработающего населения)  
■ Бюджет ТФОМС (без учета расходов на ОМС неработающего населения)

СТРУКТУРА РАСХОДОВ КРАЕВОГО БЮДЖЕТА  
В 2017 ГОДУ

\* С учетом расходов на обеспечение медицинской помощи застрахованному неработающему населению (21 914,1 млн руб. ежегодно)  
\*\* Территориальный фонд обязательного медицинского страхования Краснодарского края

## ПРОГРАММА ГОСУДАРСТВЕННЫХ ГАРАНТИЙ БЕСПЛАТНОГО ОКАЗАНИЯ МЕДИЦИНСКОЙ ПОМОЩИ



В настоящее время в крае действуют:

- 82 государственных учреждения (24 диспансера, 18 больниц, 11 медицинских центров, 6 станций переливания крови, 4 дома ребенка, 7 детских санаториев и другие);
- 215 муниципальных учреждений (поликлиники, центральные районные больницы, городские больницы, стоматологические поликлиники, участковые больницы).

На базе крупных учреждений здравоохранения функционирует 71 межмуниципальный медицинский специализированный центр: 18 сосудистых центров, 5 онкологических, 29 травматологических, 11 акушерских (перинатальных) и 8 педиатрических центров.

Созданы 4 центра медицинской профилактики, 64 отделения и 40 кабинетов медицинской профилактики в муниципальных лечебно-профилактических учреждениях, Центры здоровья на базе функционирующих медицинских организаций (13 – для взрослого населения, 6 – для детского населения). В 2017 году планируется открытие Перинатального центра в городе Сочи



## Совершенствование системы территориального планирования и информатизации здравоохранения Краснодарского края – **22 262,1 млн руб.**

- обеспечение медицинской помощи застрахованному неработающему населению – **21 914,1 млн руб.**
- другие расходы – **348,0 млн руб.**

## Совершенствование системы оказания специализированной, включая высокотехнологичную, медицинской помощи, скорой, в том числе скорой специализированной, медицинской помощи, медицинской эвакуации – **10 635,6 млн руб.**

- выполнение государственного задания медицинскими учреждениями, оказывающими специализированную медицинскую помощь, – **8168,4 млн руб.**
- оказание гражданам высокотехнологичной медицинской помощи – **1 839,7 млн руб.**
- приобретение путевок в санаторно-курортные учреждения для работающих граждан, направленных на реабилитацию после перенесенных операций, – **200,0 млн руб.**
- осуществление государственными учреждениями капитального ремонта – **149,9 млн руб.**
- бесплатное изготовление и ремонт зубных протезов отдельным категориям граждан – **150,0 млн руб.**
- оказание медицинской помощи лицам, инфицированным вирусом иммунодефицита человека, гепатитами В и С, на закупку противовирусных препаратов для профилактики и лечения лиц, инфицированных вирусами иммунодефицита человека и гепатитов В и С, – **65,0 млн руб.**
- усиленное питание доноров крови – **47,6 млн руб.**
- закупки лекарственных препаратов, медицинских изделий в случае возникновения чрезвычайных ситуаций – **15,0 млн руб.**

## Кадровое обеспечение системы здравоохранения – **474,9 млн руб.**

- обеспечение деятельности (оказание услуг) бюджетных учреждений среднего профессионального образования – **320,7 млн руб.**
- субсидии бюджетам муниципальных образований Краснодарского края на повышение квалификации работников муниципальных учреждений здравоохранения – **35,2 млн руб.**
- гранты некоммерческим медицинским организациям на организацию обучения специалистов и студентов – **32,3 млн руб.**
- стипендии и другие выплаты обучающимся за счет стипендиального фонда – **29,9 млн руб.**
- мероприятия по подготовке врачебных кадров для сельского здравоохранения – **22,6 млн руб.**
- мероприятия по переподготовке и повышению квалификации медицинских работников – **19,8 млн руб.**
- компенсация расходов на оплату жилых помещений, отопления и освещения работникам учреждений, проживающим и работающим в сельской местности, – **14,4 млн руб.**

## Совершенствование системы льготного лекарственного обеспечения в амбулаторных условиях – **4 130,3 млн руб.**

- выполнение переданных государственных полномочий на предоставление мер социальной поддержки отдельным группам населения в обеспечении лекарственными средствами и изделиями медицинского назначения – **1 880,0 млн руб.**
- оказание отдельным категориям граждан государственной социальной помощи по обеспечению лекарственными средствами, изделиями медицинского назначения, а также специализированными продуктами лечебного питания для детей-инвалидов (средства федерального бюджета), – **1 532,7 млн руб.**
- централизованные закупки лекарственных препаратов и другие расходы – **717,6 млн руб.**

## Профилактика заболеваний и формирование здорового образа жизни. Развитие первичной медико-санитарной помощи – **3 283,5 млн руб.**

- субвенции бюджетам муниципальных образований Краснодарского края на осуществление отдельных государственных полномочий по организации оказания медицинской помощи в соответствии с ТППГ – **3 000,0 млн руб.**
- субвенции бюджетам муниципальных образований Краснодарского края на осуществление отдельных государственных полномочий по строительству и реконструкции объектов здравоохранения, включая проектно-изыскательские работы, необходимых для организации оказания медицинской помощи в соответствии с ТППГ, – **135,5 млн руб.**
- выполнение государственного задания государственными учреждениями здравоохранения – **78,0 млн руб.**
- реализация мероприятий по профилактике ВИЧ-инфекции и гепатитов В и С – **70,0 млн руб.**

## Развитие медицинской реабилитации и санаторно-курортного лечения детей – **651,4 млн руб.**

- выполнение государственного задания 6 детскими санаториями и 2 центрами восстановительной медицины – **622,3 млн руб.**
- осуществление государственными учреждениями капитального ремонта – **29,1 млн руб.**

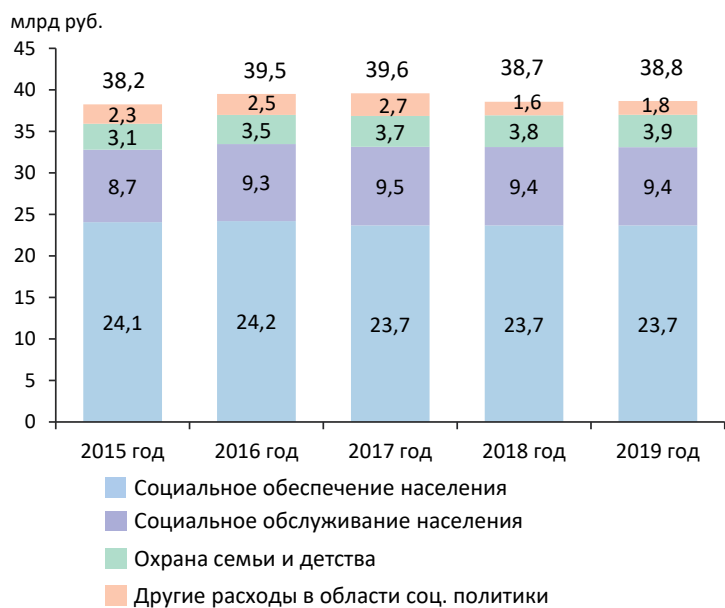
## Охрана здоровья матери и ребенка – **322,6 млн руб.**

- выполнение государственного задания 3 медицинскими учреждениями, оказывающими медицинскую помощь детям, – **263,5 млн руб.**
- оказание детям высокотехнологичной медицинской помощи – **38,1 млн руб.**
- осуществление государственными учреждениями капитального ремонта – **21,0 млн руб.**

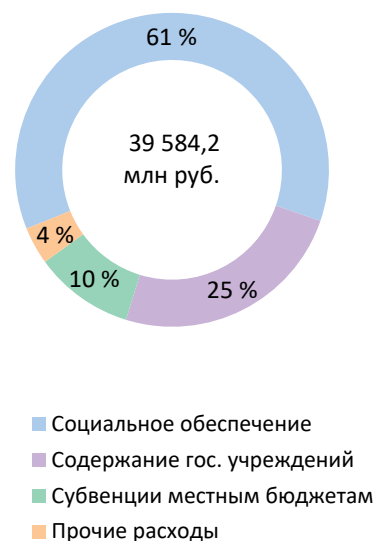
## ОТДЕЛЬНЫЕ ЦЕЛЕВЫЕ ПОКАЗАТЕЛИ ГОСУДАРСТВЕННОЙ ПРОГРАММЫ КРАСНОДАРСКОГО КРАЯ «РАЗВИТИЕ ЗДРАВООХРАНЕНИЯ»

Наименование целевого показателя	Единица измерения	Значение показателя			
		2016 год	2017 год	2018 год	2019 год
Ожидаемая продолжительность жизни при рождении	лет	74,1	74,8	75,4	76,2
Обеспеченность врачами (на 10 тысяч населения)	чел.	33,2	33,2	33,3	33,4
Доля выездов бригад скорой медицинской помощи со временем доезда до больного менее 20 минут	процент	87,2	88,1	89,0	89,5
Удовлетворение спроса на лекарственные препараты, предназначенные для лечения больных злокачественными новообразованиями лимфоидной, кроветворной и родственных им тканей, гемофилией, муковисцидозом, болезнью Гоше, рассеянным склерозом, а также трансплантации органов и (или) тканей в соответствии с терапевтическими показаниями	процент	100,0	100,0	100,0	100,0
Удовлетворенность потребности отдельных категорий граждан в необходимых лекарственных препаратах и медицинских изделиях, а также специализированных продуктах лечебного питания для детей-инвалидов, имеющих право на государственную социальную помощь и не отказавшихся от получения социальной услуги в соответствии с терапевтическими показаниями в амбулаторных условиях	процент	99,96	99,96	99,96	99,96
Удовлетворенность потребности льготных категорий граждан в медицинской продукции в соответствии с терапевтическими показаниями в амбулаторных условиях	процент	99,91	99,92	99,92	99,92

## ДИНАМИКА РАСХОДОВ



## СТРУКТУРА РАСХОДОВ В 2017 ГОДУ



\* Без учета расходов на обеспечение медицинской помощи застрахованному неработающему населению (21 914,1 млн руб. ежегодно)

## ПОЛНОМОЧИЯ СУБЪЕКТА РОССИЙСКОЙ ФЕДЕРАЦИИ В СФЕРЕ СОЦИАЛЬНОЙ ПОЛИТИКИ



Государственные социальные услуги предоставляют гражданам пожилого возраста и инвалидам 108 учреждений, в том числе

- 50 комплексных центров социального обслуживания населения
- социально-оздоровительный центр для граждан, находящихся в трудной жизненной ситуации
- центр социальной адаптации для лиц без определенного места жительства и занятий
- 21 дом-интернат для престарелых и инвалидов
- 20 психоневрологических интернатов
- 3 детских дома-интерната
- 12 комплексных центров реабилитации инвалидов.

Социальную помощь в учреждениях ежегодно получают более 420 тыс. чел.

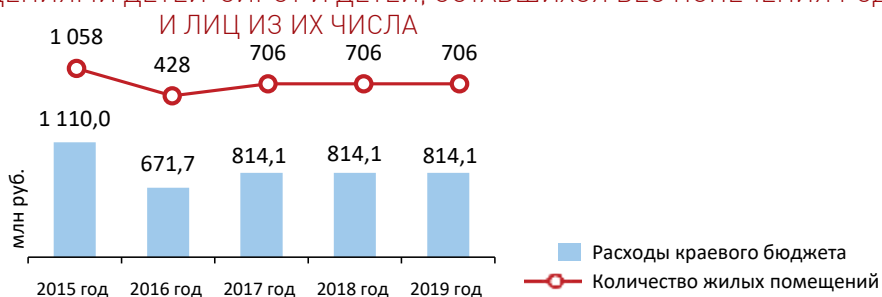
# СОЦИАЛЬНАЯ ПОДДЕРЖКА ОТДЕЛЬНЫХ КАТЕГОРИЙ ГРАЖДАН НА 2017 ГОД – 27 998,8 МЛН РУБ.

17

Вид расходов	Правовое основание	Объем расходов/ оценка численности получателей
<b>Поддержка материнства и детства – 12 278,8 млн руб.</b>		
Меры социальной поддержки детей-сирот и детей, оставшихся без попечения родителей (в том числе: ежемесячно – денежные средства на содержание ребенка, находящегося под опекой или переданного на воспитание в приемную семью, на патронатное воспитание; ежемесячно – вознаграждение приемным родителям, патронатному воспитателю; единовременно – пособие при всех формах устройства детей, лишенных родительского попечения, в семью)	Законы КК*: от 13.10.2009 № 1836-КЗ, от 19.07.2011 № 2312-КЗ, Федеральный закон от 19.05.2011 № 81-ФЗ	3 073,4 млн руб. 14,9 тыс. чел.
Государственное пособие женщинам, не подлежащим обязательному социальному страхованию на случай временной нетрудоспособности и в связи с материнством (единовременное – при рождении ребенка; ежемесячное – по уходу за ребенком)	Федеральный закон от 19.05.2011 № 81-ФЗ	2 778,3 млн руб. 85,5 тыс. чел.
Ежемесячная денежная выплата, назначаемая в случае рождения третьего ребенка или последующих детей, до достижения ребенком возраста трех лет	Закон КК от 01.08.2012 № 2568-КЗ	3 162,8 млн руб. 26,9 тыс. чел.
Пособие на ребенка	Закон КК от 15.12.2004 № 807-КЗ	917,0 млн руб. 363,4 тыс. чел.
Ежегодная денежная выплата многодетным семьям	Закон КК от 22.02.2005 № 836-КЗ	850,3 млн руб. 191,4 тыс. чел.
Обеспечение выплаты компенсации части родительской платы за присмотр и уход за детьми, посещающими детские сады	Закон КК от 16.06.2013 № 2770-КЗ	544,2 млн руб. 180,1 тыс. чел.
Денежная компенсация на полноценное питание беременным женщинам, кормящим матерям, а также детям в возрасте до трех лет; обеспечение детей первых шести месяцев жизни, родившихся не ранее 1 августа 2014 года, из малообеспеченных семей, полноценным питанием	Закон КК от 30.06.1997 № 90-КЗ	597,3 млн руб. 139,5 тыс. женщин 6,5 тыс. детей
Краевой материнский (семейный) капитал многодетным семьям, у которых после 1 января 2011 года родился третий или последующий ребенок	Закон КК от 22.02.2005 № 836-КЗ	205,5 млн руб. 1,8 тыс. чел.
Единовременное денежное пособие при усыновлении (удочерении) ребенка, имеющего гражданство Российской Федерации (300 тыс. руб. на ребенка-сироту; 500 тыс. руб. на ребенка-инвалида)	Закон КК от 29.12.2008 № 1662-КЗ	81,2 млн руб. 260 чел.
Прочие выплаты		68,8 млн руб.
<b>Поддержка пожилых граждан – 7 806,0 млн руб.</b>		
Ежемесячная денежная выплата, 50 %-ная денежная компенсация расходов на оплату жилого помещения и коммунальных услуг, льготы по проезду ветеранам труда	Закон КК от 15.12.2014 № 808-КЗ	6 721,9 млн руб. 372,8 тыс. чел.
Ежемесячная денежная выплата, 50 %-ная денежная компенсация расходов на оплату жилого помещения и коммунальных услуг, льготы по проезду жертвам политических репрессий	Закон КК от 15.12.2004 № 808-КЗ	381,4 млн руб. 13,8 тыс. чел.
Дополнительные меры социальной поддержки пенсионеров по оплате проезда в общественном транспорте	Закон КК от 13.10.2015 № 3240-КЗ	308,4 млн руб. 98,7 тыс. чел.
Прочие выплаты		394,3 млн руб.
<b>Поддержка инвалидов – 4 306,3 млн руб.</b>		
50 %-ная денежная компенсация на оплату жилого помещения и оплату коммунальных услуг	Федеральный закон от 24.11.1995 № 181-ФЗ	3 508,5 млн руб. 507,5 тыс. чел.
Дополнительные меры социальной поддержки по оплате проезда в общественном транспорте	Закон КК от 13.10.2015 № 3240-КЗ	261,7 млн руб. 83,0 тыс. чел.
Выплаты гражданам, подвергшимся воздействию радиации	Федеральный закон от 15.05.1991 № 1244-1	138,0 млн руб. 9,1 тыс. чел.
Пособие на оплату проезда в лечебные учреждения лицам, нуждающимся в проведении гемодиализа	Закон КК от 06.02.2008 № 1388-КЗ	26,9 млн руб. 1,0 тыс. чел.
Меры социальной поддержки по обеспечению жильем отдельных категорий граждан	Федеральные законы: от 12.01.1995 № 5-ФЗ, от 24.11.1995 № 181-ФЗ	341,6 млн руб. 167 чел.
Прочие выплаты		29,6 млн руб.
<b>Помощь малоимущим гражданам – 2 823,8 млн руб.</b>		
Субсидии на оплату жилого помещения и коммунальных услуг	Закон КК от 25.07.2007 № 1299-КЗ	1 178,9 млн руб. 73 тыс. чел.
Социальные выплаты безработным гражданам (пособие по безработице)	Закон Российской Федерации от 19.04.1991 № 1032-1	803,0 млн руб. 59,0 тыс. чел.
Государственная социальная помощь малоимущим семьям или малоимущим одиноко проживающим гражданам	Закон КК от 09.06.2010 № 1980-КЗ	785,9 млн руб. 81,4 тыс. чел.
Ежемесячное пособие родителям военнослужащих	Закон КК от 07.06.2004 № 719-КЗ	11,6 млн руб. 1,6 тыс. чел.
Ежемесячное пособие вдовам военнослужащих	Закон КК от 05.11.2002 № 537-КЗ	6,2 млн руб. 1,0 тыс. чел.
Прочие выплаты		38,2 млн руб.
<b>Прочие виды поддержки – 783,9 млн руб.</b>		
Ежегодная денежная выплата лицам, награжденным нагрудным знаком «Почетный донор СССР», «Почетный донор России»	Федеральный закон от 20.07.2012 № 125-ФЗ	275,6 млн руб. 22,0 тыс. чел.
Дополнительная денежная компенсация на усиленное питание доноров крови и ее компонентов	Закон КК от 11.02.2011 № 2175-КЗ	47,6 млн руб. 103,0 тыс. чел.
Прочие выплаты		460,7 млн руб.

\* Законы Краснодарского края

## ОБЕСПЕЧЕНИЕ ЖИЛЫМИ ПОМЕЩЕНИЯМИ ДЕТЕЙ-СИРОТ И ДЕТЕЙ, ОСТАВШИХСЯ БЕЗ ПОПЕЧЕНИЯ РОДИТЕЛЕЙ, И ЛИЦ ИЗ ИХ ЧИСЛА



# МЕРОПРИЯТИЯ ГОСУДАРСТВЕННОЙ ПРОГРАММЫ КРАСНОДАРСКОГО КРАЯ «СОЦИАЛЬНАЯ ПОДДЕРЖКА ГРАЖДАН» НА 2017 ГОД – 37 838,4 МЛН РУБ.

## Развитие мер социальной поддержки отдельных категорий граждан – **14 429,6 млн руб.**

- предоставление мер социальной поддержки ветеранам труда, труженникам тыла и гражданам, пострадавшим от политических репрессий, – **6 831,3 млн руб.**
- предоставление мер социальной поддержки по оплате жилья и коммунальных услуг отдельным категориям граждан, имеющим право на льготы по федеральному законодательству, – **3 508,5 млн руб.**
- предоставление субсидии на оплату жилья и коммунальных услуг гражданам в случае, если их расходы на оплату жилого помещения и коммунальных услуг превышают максимально допустимую долю собственных расходов семьи (22 %), – **1 178,9 млн руб.**
- дополнительные меры социальной поддержки по оплате проезда отдельных категорий жителей края – **909,0 млн руб.**
- государственная социальная помощь семьям, одиноко проживающим пенсионерам, среднемесячный доход (материальное обеспечение) которых ниже величины прожиточного минимума для соответствующей социально-демографической группы, – **785,9 млн руб.**
- ежегодная денежная выплата гражданам, награжденным нагрудным знаком «Почетный донор России» и «Почетный донор СССР», – **275,6 млн руб.**
- обеспечение жильем отдельных категорий граждан, установленных Федеральным законом от 12.01.1995 № 5-ФЗ «О ветеранах», Указом Президента Российской Федерации от 07.05.2008 № 714 «Об обеспечении жильем ветеранов Великой Отечественной войны 1941 – 1945 годов», – **341,6 млн руб.**
- предоставление мер социальной поддержки гражданам, подвергшимся воздействию радиации, – **138,0 млн руб.**
- другие расходы на меры социальной поддержки граждан – **460,8 млн руб.**

## Модернизация и развитие социального обслуживания – **8 025,9 млн руб.**

- материально-техническое и финансовое обеспечение деятельности 140 государственных учреждений социального обслуживания – **7 928,4 млн руб.**
- прочие мероприятия – **97,5 млн руб.**

## Государственная поддержка социально ориентированных некоммерческих организаций в Краснодарском крае – **16,7 млн руб.**

- предоставление субсидий общественным объединениям социальной направленности для поддержки общественно полезных программ

## Совершенствование социальной поддержки семьи и детей – **14 018,7 млн руб.**

- ежемесячная денежная выплата, назначаемая в случае рождения третьего ребенка или последующих детей до достижения ими возраста трех лет, родившихся после 31 декабря 2012 года, в размере прожиточного минимума для детей, гражданам, имеющим среднедушевой доход на семью ниже среднего по краю за предшествующий год, – **3 162,8 млн руб.**
- субвенции бюджетам муниципальных образований Краснодарского края на выполнение переданных государственных полномочий по предоставлению ежемесячных денежных выплат на содержание детей-сирот и детей, оставшихся без попечения родителей, переданных под опеку, на воспитание в приемные и патронатные семьи, а также ежемесячного вознаграждения, причитающегося приемному родителю и патронатному воспитателю, на бесплатный проезд (на городском, пригородном, в сельской местности на внутрирайонном транспорте) детей-сирот и детей, оставшихся без попечения родителей, – **3 055,3 млн руб.**
- выплата государственных пособий лицам, не подлежащим обязательному социальному страхованию на случай временной нетрудоспособности и в связи с материнством, и лицам, уволенным в связи с ликвидацией организаций (прекращением деятельности, полномочий физическими лицами), – **2 778,3 млн руб.**
- материально-техническое и финансовое обеспечение деятельности 95 государственных учреждений социального обслуживания и 11 учреждений семейной политики – **1 948,3 млн руб.**
- ежемесячное пособие семьям, имеющим детей, со среднедушевым доходом, размер которого не превышает величину прожиточного минимума, – **917,0 млн руб.**
- ежегодные денежные выплаты многодетным семьям на каждого ребенка в возрасте до 18 лет, а при обучении детей в общеобразовательных учреждениях и государственных учреждениях по очной форме обучения на бюджетной основе – до окончания обучения, но не более, чем до достижения ими возраста 23 лет, – **850,3 млн руб.**
- социальная выплата в виде компенсации на питание беременным женщинам, кормящим матерям, а также детям в возрасте до трех лет и обеспечение специализированными продуктами детского питания детей первых шести месяцев жизни из малоимущих семей, родившихся не ранее 1 августа 2014 года, – **597,3 млн руб.**
- выплата краевого материнского (семейного капитала) на каждого рожденного (усыновленного) после 1 января 2011 года третьего или последующего ребенка – **205,5 млн руб.**
- другие выплаты и компенсации в сфере поддержки семьи и детей – **503,9 млн руб.**

## ОТДЕЛЬНЫЕ ЦЕЛЕВЫЕ ПОКАЗАТЕЛИ ГОСУДАРСТВЕННОЙ ПРОГРАММЫ КРАСНОДАРСКОГО КРАЯ «СОЦИАЛЬНАЯ ПОДДЕРЖКА ГРАЖДАН»

Наименование целевого показателя	Единица измерения	Значение показателя			
		2016 год	2017 год	2018 год	2019 год
Число граждан, получивших документы на право пользования мерами социальной поддержки	чел.	20 000	20 000	20 000	20 000
Доля отдельных категорий граждан, получающих меры социальной поддержки, от общего числа граждан, обратившихся за их получением	процент	100,0	100,0	100,0	100,0
Удельный вес детей-сирот и детей, оставшихся без попечения родителей, переданных на воспитание в семью (от общей численности вновь выявленных детей за отчетный период)	процент	95,0	95,0	95,0	95,0
Доля пожилых граждан и инвалидов, получивших социальные услуги в учреждениях социального обслуживания населения, в общем числе граждан, обратившихся за получением социальных услуг в учреждениях социального обслуживания	процент	98,5	99,0	100,0	100,0



\* В сопоставимых условиях

## МЕРОПРИЯТИЯ ГОСУДАРСТВЕННОЙ ПРОГРАММЫ КРАСНОДАРСКОГО КРАЯ «РАЗВИТИЕ КУЛЬТУРЫ» НА 2017 ГОД – 4 004,5 МЛН РУБ.

**Кадровое обеспечение сферы культуры и искусства – 1 881,5 млн руб.**

- на реализацию указов Президента Российской Федерации в части предоставления субсидий бюджетам муниципальных образований Краснодарского края на поэтапное повышение уровня средней заработной платы работников муниципальных учреждений культуры – **1 875,4 млн руб.**
- компенсационные выплаты работникам государственных учреждений культуры, искусства и кинематографии Краснодарского края, связанные с возмещением расходов по оплате жилых помещений по договорам найма, – **4,5 млн руб.**
- организация дополнительного профессионального образования работников государственных учреждений культуры – **1,6 млн руб.**

**Совершенствование деятельности государственных учреждений отрасли «Культура, искусство и кинематография» – 1 976,5 млн руб.**

- выполнение государственного задания 32 государственными учреждениями культуры – **1 822,1 млн руб.**
- осуществление государственными учреждениями капитального ремонта – **134,8 млн руб.**
- субвенции бюджетам муниципальных образований Краснодарского края на осуществление отдельных государственных полномочий по предоставлению мер социальной поддержки в виде компенсации расходов на оплату жилых помещений, отопления и освещения педагогическим работникам муниципальных образовательных организаций, расположенных на территории Краснодарского края, проживающим и работающим в сельской местности, рабочих поселках (поселках городского типа) Краснодарского края, и другие компенсационные выплаты – **10,5 млн руб.**
- стипендии и другие выплаты обучающимся за счет стипендиального фонда – **9,1 млн руб.**

**Культура Кубани – 21,5 млн руб.**

- организация, проведение и участие в конкурсах, фестивалях, концертах, выставках, приемах, конференциях, форумах, акциях, праздниках, семинарах, экспедициях в рамках их организации и поддержки – **10,2 млн руб.**
- организация библиотечного обслуживания населения, комплектование и обеспечение сохранности библиотечных фондов – **3,6 млн руб.**
- подключение библиотек муниципальных образований Краснодарского края к сети «Интернет» и развитие системы библиотечного дела с учетом задачи расширения информационных технологий и оцифровки (средства федерального бюджета) – **2,0 млн руб.**
- комплектование книжных фондов библиотек муниципальных образований Краснодарского края (средства федерального бюджета) – **1,9 млн руб.**
- организация, проведение и участие в кинофестивалях, конкурсах, творческих встречах, направленных на развитие кинематографии и популяризацию киноискусства, – **1,0 млн руб.**
- другие расходы – **2,8 млн руб.**

**Поддержка муниципальных учреждений культуры – 70,0 млн руб.**

- субсидии бюджетам муниципальных образований Краснодарского края на укрепление материально-технической базы, технического оснащения муниципальных учреждений культуры

**Отдельные мероприятия по управлению реализацией программы – 55,0 млн руб.**

- обеспечение функций государственных органов

## ОТДЕЛЬНЫЕ ЦЕЛЕВЫЕ ПОКАЗАТЕЛИ ГОСУДАРСТВЕННОЙ ПРОГРАММЫ КРАСНОДАРСКОГО КРАЯ «РАЗВИТИЕ КУЛЬТУРЫ»

Наименование целевого показателя	Единица измерения	Значение показателя			
		2016 год	2017 год	2018 год	2019 год
Число экспонированных предметов основного фонда государственных (муниципальных) музейных учреждений Краснодарского края	единиц	20 000	25 000	30 000	35 000
Количество документов/выдач в библиотеках Краснодарского края	единиц	39 420	39 500	39 580	39 660
Увеличение посещаемости учреждений культуры населением и гостями Краснодарского края (по сравнению с предыдущим годом)	процент	20	25	30	35

## ДИНАМИКА РАСХОДОВ



В течение 2017 – 2019 годов планируется привлечение средств из федерального бюджета

## МЕРОПРИЯТИЯ ГОСУДАРСТВЕННОЙ ПРОГРАММЫ КРАСНОДАРСКОГО КРАЯ «РАЗВИТИЕ ФИЗИЧЕСКОЙ КУЛЬТУРЫ И СПОРТА» НА 2017 ГОД – 3 234,2 МЛН РУБ.

### Содействие развитию физической культуры и массового спорта в Краснодарском крае – **16,8 млн руб.**

- субвенции бюджетам муниципальных образований Краснодарского края на предоставление социальной поддержки отдельным категориям работников муниципальных физкультурно-спортивных организаций – **15,6 млн руб.**
- компенсация расходов на оплату жилых помещений, отопления и освещения педагогическим работникам муниципальных образовательных организаций, проживающим и работающим в сельских населенных пунктах, рабочих поселках (поселках городского типа) на территории Краснодарского края, – **1,2 млн руб.**

### Развитие спортивных сооружений в Краснодарском крае – **81,0 млн руб.**

- субсидии бюджетам муниципальных образований Краснодарского края на строительство плавательных бассейнов – **72,0 млн руб.**
- реконструкция зданий и сооружений для проведения тренировочного процесса и соревнований различного уровня по дисциплине конного спорта – троеборью, – **9,0 млн руб.**

### Премии, стипендии и иные выплаты населению за выдающиеся заслуги либо в целях стимулирования – **98,6 млн руб.**

- учреждение и выплата премий выдающимся спортсменам и их тренерам за высокие результаты в области физической культуры и спорта, являющимся членами спортивных сборных команд Краснодарского края, – **38,6 млн руб.**
- компенсация стоимости дополнительного питания спортсменам, входящим в состав сборных команд Краснодарского края, – **42,0 млн руб.**
- выплата стипендий Краснодарского края для чемпионов и призеров Олимпийских, Паралимпийских и Сурдлимпийских игр и их тренеров – **15,7 млн руб.**
- выплата ежемесячной материальной помощи в области физической культуры и спорта – **2,3 млн руб.**

На территории Краснодарского края в рамках реализации федеральных и краевых программ возводится 92 крупных спортивных объекта, в том числе спортивные комплексы, специализированные базы и футбольные поля.

На сегодняшний день завершены строительством 76 объектов, в том числе:

- 38 универсальных спортивных залов
- 12 плавательных бассейнов
- 9 специализированных спортивных баз
- 9 футбольных полей
- 8 ледовых арен.

В том числе в 2016 году введены в эксплуатацию объекты: «Плавательный бассейн с инженерным обеспечением» (Выселковский район), «Воздухоопорный универсальный спортивный комплекс в Щербиновском районе», «Спортивный комплекс с ледовой ареной в г. Кореновске»

### Реализация государственных функций в области физической культуры и спорта государственных бюджетных (казенных) учреждений – **2 858,6 млн руб.**

- обеспечение деятельности (оказание услуг) 43 государственных учреждений Краснодарского края – **2 823,1 млн руб.**
- осуществление государственными учреждениями капитального ремонта – **35,5 млн руб.**

### Содействие развитию спорта высших достижений и его информационное обеспечение – **29,3 млн руб.**

- организация, проведение и информационное обеспечение официальных физкультурных и спортивных мероприятий – **12,5 млн руб.**
- адресная финансовая поддержка спортивных организаций, осуществляющих подготовку спортивного резерва, и организаций дополнительной подготовки детей – **9,2 млн руб.**
- ежемесячная денежная выплата отдельным категориям работников государственных физкультурно-спортивных организаций, осуществляющих подготовку спортивного резерва, и организаций дополнительного образования детей – **4,5 млн руб.**
- научно-методическое и медицинское обеспечение спортсменов, входящих в состав сборных команд Краснодарского края, – **3,0 млн руб.**
- организация и проведение официальных физкультурных и спортивных мероприятий по конному спорту – **0,1 млн руб.**

### Физическое воспитание и физическое развитие граждан посредством организации и проведения (участия) физкультурных мероприятий и массовых спортивных мероприятий – **2,9 млн руб.**

- реализация мероприятий по поэтапному внедрению Всероссийского физкультурно-спортивного комплекса «Готов к труду и обороне» (средства федерального бюджета) – **2,1 млн руб.**
- прочие расходы – **0,8 млн руб.**

### Управление реализацией государственной программы – **147,0 млн руб.**

- обеспечение функций государственных органов

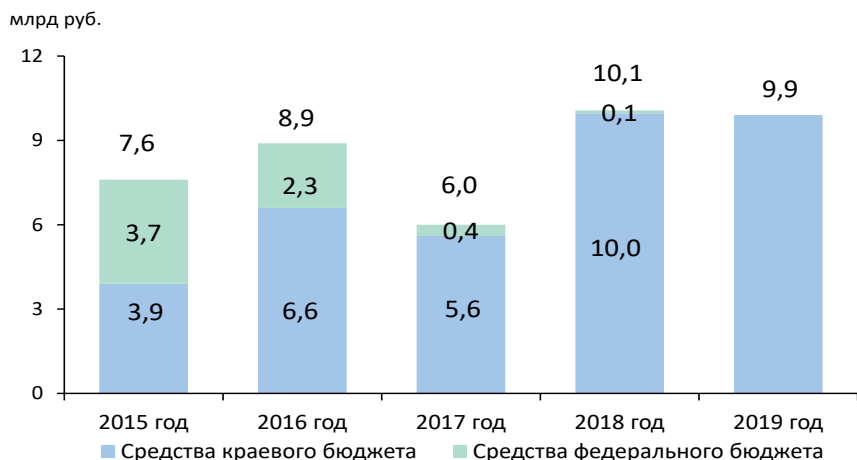
## ОТДЕЛЬНЫЕ ЦЕЛЕВЫЕ ПОКАЗАТЕЛИ ГОСУДАРСТВЕННОЙ ПРОГРАММЫ КРАСНОДАРСКОГО КРАЯ «РАЗВИТИЕ ФИЗИЧЕСКОЙ КУЛЬТУРЫ И СПОРТА»

Наименование целевого показателя	Единица измерения	Значение показателя			
		2016 год	2017 год	2018 год	2019 год
Число лиц Краснодарского края, систематически занимающихся физической культурой и спортом	тыс. чел.	2 130,0	2 147,0	2 164,0	2 181,0
Доля учащихся и студентов Краснодарского края, систематически занимающихся физической культурой и спортом, в общей численности учащихся и студентов	процент	72,0	74,0	76,0	78,0
Доля детей и подростков в возрасте 6-15 лет, систематически занимающихся в физкультурно-спортивных организациях	процент	33,5	33,5	33,5	33,5
Уровень обеспеченности населения спортивными сооружениями исходя из единовременной пропускной способности объектов спорта	процент	32,5	35,5	38,0	42,0

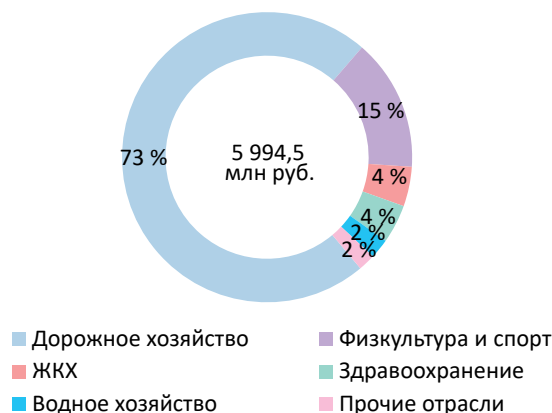
# БЮДЖЕТНЫЕ ИНВЕСТИЦИИ В ОБЪЕКТЫ КАПИТАЛЬНОГО СТРОИТЕЛЬСТВА

21

ОБЪЕМ КАПИТАЛЬНЫХ ВЛОЖЕНИЙ В ОБЪЕКТЫ  
ГОСУДАРСТВЕННОЙ СОБСТВЕННОСТИ КРАСНОДАРСКОГО КРАЯ



СТРУКТУРА КАПИТАЛЬНЫХ ВЛОЖЕНИЙ  
В ОБЪЕКТЫ ГОСУДАРСТВЕННОЙ СОБСТВЕННОСТИ  
КРАСНОДАРСКОГО КРАЯ В 2017 ГОДУ



В течение 2017 – 2019 годов планируется привлечение средств из федерального бюджета

ИНФОРМАЦИЯ О БЮДЖЕТНЫХ ИНВЕСТИЦИЯХ В ОБЪЕКТЫ КАПИТАЛЬНОГО СТРОИТЕЛЬСТВА ГОСУДАРСТВЕННОЙ СОБСТВЕННОСТИ НА 2017 ГОД И НА ПЛАНОВЫЙ ПЕРИОД 2018 И 2019 ГОДОВ (1)

Наименование государственной программы Краснодарского края	Наименование отрасли, объекта, инвестиционного проекта	Мощность объекта, срок ввода в эксплуатацию	Объем капитальных вложений, млн руб.	в том числе			Ожидаемый результат
				2017 год	2018 год	2019 год	
<b>Бюджетные инвестиции всего</b>			<b>25 964</b>	<b>5 994</b>	<b>10 065</b>	<b>9 905</b>	
<b>Дорожное хозяйство</b>			<b>22 792</b>	<b>4 343</b>	<b>9 160</b>	<b>9 289</b>	
Развитие сети автомобильных дорог Краснодарского края	Строительство и реконструкция автомобильных дорог	27 объектов	19 066	2 338	7 439	9 289	продолжение развития сети автомобильных дорог регионального или межмуниципального значения Краснодарского края
	Строительство надземных пешеходных переходов	2 объекта	3 488	1 767	1 721	-	
	Строительство и реконструкция мостовых переходов	9 объектов	121	121	-	-	
	Строительство мостов	2 объекта	117	117	-	-	
<b>Жилищно-коммунальное хозяйство</b>			<b>265</b>	<b>265</b>	-	-	
Развитие жилищно-коммунального хозяйства	Очистные сооружения канализации «Бзугу» (проектные и изыскательские работы, реконструкция, строительство)	140 тыс. м³/сут. 2017 год	100	100	-	-	увеличение производительности очистных сооружений канализации с 28,9 тыс. м³/сут. до 140 тыс. м³/сут. или в 4,8 раза, что обеспечит потребность водоотведения и очистки сточных вод центральной части г. Сочи
	Водовод от ВНС 3 подъема до ПК 120 Троицкого группового водопровода (проектирование и строительство)	12 км 2017 год	70	70	-	-	обеспечение населения требуемым количеством воды; в перспективе объект планируется использовать в технологической схеме межмуниципального Троицкого группового водопровода, что позволит обеспечить улучшение водоснабжения населения муниципальных образований г. Новороссийск и г.-к. Геленджик
	Водовод от ВНС 2 подъема до ВНС 3 подъема Троицкого группового водопровода (проектирование и строительство)	27 км 2017 год	20	20	-	-	
	Строительство второй нитки водоводов от РЧВ на горе Чиркова до РЧВ в районе станции Тамань и резервуаров чистой воды Таманского группового водопровода (проектирование и строительство)	2017 год	3	3	-	-	необходимость строительства группового водопровода обусловлена отсутствием подземных и поверхностных вод, пригодных для хозяйственно-питьевого водоснабжения
	Вторая нитка Ейского группового водопровода от ПК 113 (проектирование, строительство)	10 км 2017 год	25	25	-	-	улучшение хозяйственно-питьевого водоснабжения населенных пунктов северной части Краснодарского края
	Полигон твердых бытовых отходов в Лазаревском районе (проектные и изыскательские работы, снос и рекультивация)	26,3815 га 2017 год	47	47	-	-	улучшение экологической обстановки, минимизация негативного воздействия на окружающую среду, создание особо охраняемой природной территории

ИНФОРМАЦИЯ О БЮДЖЕТНЫХ ИНВЕСТИЦИЯХ В ОБЪЕКТЫ КАПИТАЛЬНОГО СТРОИТЕЛЬСТВА  
ГОСУДАРСТВЕННОЙ СОБСТВЕННОСТИ НА 2017 ГОД И НА ПЛАНОВЫЙ ПЕРИОД 2018 И 2019 ГОДОВ (2)

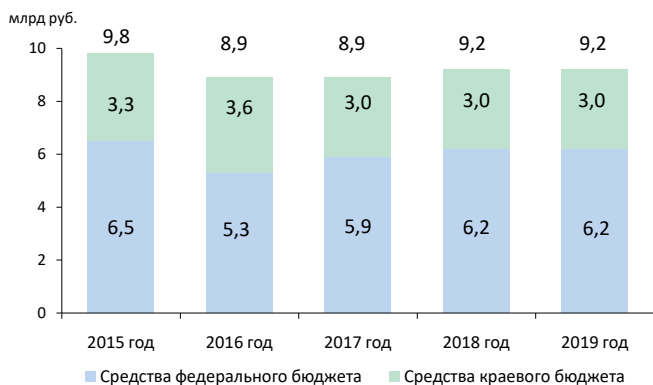
Наименование государственной программы Краснодарского края	Наименование отрасли, объекта, инвестиционного проекта	Мощность объекта, срок ввода в эксплуатацию	Объем капитальных вложений, млн руб.	в том числе			Ожидаемый результат
				2017 год	2018 год	2019 год	
<b>Физическая культура и спорт</b>			<b>1 392</b>	<b>882</b>	<b>381</b>	<b>129</b>	
Обеспечение участия Краснодарского края в подготовке и проведении Кубка конфедераций в 2017 году и чемпионата мира по футболу в 2018 году в Российской Федерации	Строительство тренировочной площадки № 1, г. Сочи, Адлерский р-н, ул. Ленина, 95, в том числе проектно-изыскательские работы	7 140 м <sup>2</sup> 2017 год	49	49	-	-	создание условий для проведения на высоком организационном уровне Кубка конфедераций ФИФА 2017 года и чемпионата мира по футболу ФИФА 2018 года
	Строительство тренировочной площадки № 2, г. Сочи, Адлерский р-н, ул. Ленина, 95, в том числе проектно-изыскательские работы	7 140 м <sup>2</sup> 2017 год	33	33	-	-	
	Строительство тренировочной площадки, г. Анапа, станица Анапская, ул. Тбилисская, д. 1в, в том числе проектно-изыскательские работы	7 140 м <sup>2</sup> 2018 год	125	82	43	-	
	Реконструкция тренировочной площадки, г. Геленджик, с. Кабардинка, ул. Мира, д. № 26б, в том числе проектно-изыскательские работы	7 140 м <sup>2</sup> 2018 год	125	82	43	-	
	Строительство тренировочной площадки, г. Анапа, с. Витязево, ул. Степная/Школьная, 33 «б»/2, в том числе проектно-изыскательские работы	7 140 м <sup>2</sup> 2018 год	125	102	23	-	
	Реконструкция тренировочной площадки, г. Геленджик, ул. Солнцедарская, д. 1з, в том числе проектно-изыскательские работы	7 140 м <sup>2</sup> 2018 год	125	110	14	-	
	Реконструкция тренировочной площадки на стадионе «Кубань», г. Краснодар	7 140 м <sup>2</sup> 2018 год	94	94	-	-	
Развитие физической культуры и спорта	Конноспортивный комплекс в станице Старонижестиблиевской Красноармейского района	9 000 м <sup>2</sup> 2021 год	9	3	3	3	создание необходимых условий для подготовки спортсменов Краснодарского края к соревнованиям различного уровня по конному спорту
	Реконструкция зданий и сооружений, расположенных по адресу: г. Сочи, Хостинский район, ул. Шоссейная	9 714 м <sup>2</sup> 2021 год	18	6	6	6	создание необходимых условий для подготовки спортсменов Краснодарского края по легкой атлетике
Непрограммная часть	Многофункциональный спортивный комплекс, г. Краснодар	38 400 м <sup>2</sup> 2019 год	494	124	250	120	создание условий для проведения соревнований всероссийского и международного уровня
	Спортивный комплекс с плавательным бассейном в Калининском районе	3 947,37 м <sup>2</sup> 2017 год	126	126	-	-	создание условий для учебно-тренировочной работы с учащимися спортивных школ, физкультурно-оздоровительных занятий и проведения соревнований краевого и районного уровней по плаванию
	Спортивный комплекс с плавательным бассейном по адресу: г. Крымск, ул. Маршала Жукова	2 016,75 м <sup>2</sup> 2017 год	65	65	-	-	создание условий для реализации региональных и межмуниципальных программ, проектов в области физической культуры и спорта, организации и проведения спортивных мероприятий
<b>Водное хозяйство</b>			<b>392</b>	<b>132</b>	<b>153</b>	<b>107</b>	
Охрана окружающей среды, воспроизводство и использование природных ресурсов, развитие лесного хозяйства	Защита территории Крымского района Краснодарского края от негативного воздействия вод рек Адагум, Неберджай, Баканка	44,237 км 2018 год	160	74	86	-	повышение защищенности населения и объектов экономики от наводнений
	Строительство ГТС на р. Афипс в п. Афипский Северского района	0,4 км 2018 год	57	26	31	-	
	Строительство ГТС на р. Кукса на территории Владимирского сельского поселения Лабинского района	0,25 км 2019 год	64	6	35	23	
	Строительство ГТС (берегоукрепительные работы) на р. Иль в п. Ильский Северского района	0,5 км 2017 год	27	27	-	-	
	Строительство гидротехнических сооружений (берегоукрепительных) сооружений на реках, расположенных на территории Краснодарского края, включая проектные работы	0,7 км 2019 год	84	-	-	84	



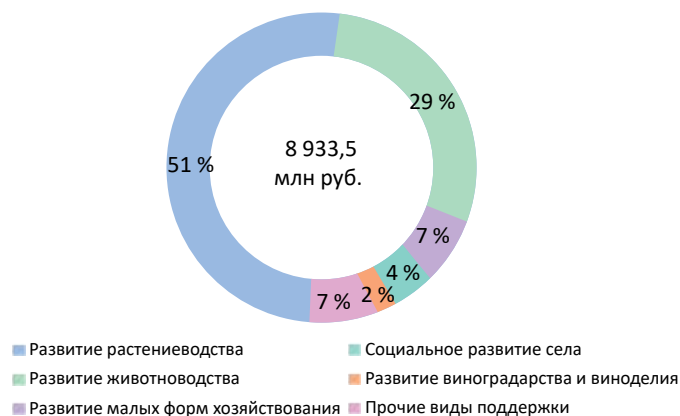
ИНФОРМАЦИЯ О БЮДЖЕТНЫХ ИНВЕСТИЦИЯХ В ОБЪЕКТЫ КАПИТАЛЬНОГО СТРОИТЕЛЬСТВА  
ГОСУДАРСТВЕННОЙ СОБСТВЕННОСТИ НА 2017 ГОД И НА ПЛАНОВЫЙ ПЕРИОД 2018 И 2019 ГОДОВ (3)

Наименование государственной программы Краснодарского края	Наименование отрасли, объекта, инвестиционного проекта	Мощность объекта, срок ввода в эксплуатацию	Объем капитальных вложений, млн руб.	в том числе			Ожидаемый результат
				2017 год	2018 год	2019 год	
<b>Здравоохранение</b>			<b>979</b>	<b>258</b>	<b>341</b>	<b>380</b>	
Комплексное и устойчивое развитие Краснодарского края в сфере строительства и архитектуры	Радиологический корпус по ул. Димитрова, 146/ Бургасская, 11 в г. Краснодаре (строительство и проектирование)	7 971 кв.м 2018 год	182	91	91	-	повышение качества медицинского обслуживания; проведение диагностики онкологических заболеваний на ранней стадии; укрепление материально-технической базы лечебных учреждений Краснодарского края
	Строительство котельной и подводящих инженерных коммуникаций по адресу: Усть-Лабинский район, с. Суворовское, ул. 60 лет Октября, 1	2 МВт 2017 год	18	18	-	-	планируется ввод в эксплуатацию 2 новых энергоэффективных котельных с обновлением инженерных коммуникаций взамен морально и физически изношенных. Это позволит решить задачи по модернизации и техническому перевооружению источников и сетей теплоснабжения, обеспечению надежного теплоснабжения учреждений здравоохранения, снижению потребления топливно-энергетических ресурсов в процессе их отопления и горячего водоснабжения
Развитие топливно-энергетического комплекса	Строительство котельной и подводящих инженерных коммуникаций по адресу: Отрадненский район, пос. Пенькозавод, ул. Широкая, 2 (тепловая сеть)	3 МВт 2017 год	10	10	-	-	
Непрограммная часть	Акушерско-гинекологический корпус по ул. Павлова, 19 в г. Кореновске	19 778,35 м <sup>2</sup> 2019 год	394	60	134	200	оказание качественных видов медицинской помощи в области акушерства и гинекологии, что позволит улучшить демографическую ситуацию
	Лечебно-диагностический корпус по ул. Площадь Победы, 1 в г. Краснодаре	30 560,0 м <sup>2</sup> 2024 год	375	79	116	180	обеспечение условий для оказания квалифицированной и специализированной помощи больным детям, увеличение мощности до 1 087 коек и приведение больницы в соответствие с современными стандартами оказания медицинской помощи
<b>Прочие отрасли</b>			<b>144</b>	<b>114</b>	<b>30</b>	<b>-</b>	
Социальная поддержка граждан	Краснодарский комплексный центр социального обслуживания населения «Карасунский» по ул. Дунайской, 60 г. Краснодара	52 места 2017 год	62	62	-	-	ввод в эксплуатацию объекта создаст условия для предоставления социальных услуг в соответствии с государственными стандартами социального обслуживания, требованиями к доступности, безопасности и комфортности жизнедеятельности граждан пожилого возраста и инвалидов
Развитие топливно-энергетического комплекса	Строительство котельной для ГКОУ для детей-сирот и детей, оставшихся без попечения родителей, специальной (коррекционной) школы-интерната для детей с ограниченными возможностями здоровья № 22 г.-к. Анапы	1,6 МВт 2018 год	21	12	9	-	планируется ввод в эксплуатацию 2 новых энергоэффективных котельных с обновлением инженерных коммуникаций взамен морально и физически изношенных. Это позволит решить задачи по модернизации и техническому перевооружению источников и сетей теплоснабжения, обеспечению надежного теплоснабжения учреждений социальной защиты населения, снижению потребления топливно-энергетических ресурсов в процессе их отопления и горячего водоснабжения
	Строительство котельной и подводящих инженерных коммуникаций по адресу: г. Армавир, х. Красная Поляна, ул. Баррикадная, 67	1,3 МВт 2018 год	21	-	21	-	
Непрограммная часть	Проектирование и строительство общеобразовательной школы со спортивным блоком в г. Краснодаре	2 500 мест	40	40	-	-	обеспечение потребности в общеобразовательных учреждениях

ДИНАМИКА РАСХОДОВ



СТРУКТУРА РАСХОДОВ В 2017 ГОДУ



В течение 2017 – 2019 годов планируется привлечение средств из федерального бюджета

### МЕРОПРИЯТИЯ ГОСУДАРСТВЕННОЙ ПРОГРАММЫ КРАСНОДАРСКОГО КРАЯ «РАЗВИТИЕ СЕЛЬСКОГО ХОЗЯЙСТВА И РЕГУЛИРОВАНИЕ РЫНКОВ СЕЛЬСКОХОЗЯЙСТВЕННОЙ ПРОДУКЦИИ, СЫРЬЯ И ПРОДОВОЛЬСТВИЯ» НА 2017 ГОД – 8 933,5 МЛН РУБ.

Наименование мероприятия	Предусмотрено	Направление расходов
Развитие подотрасли растениеводства, переработки и реализации продукции растениеводства	4 561,0 млн руб.	<ul style="list-style-type: none"> <li>■ возмещение сельскохозяйственным товаропроизводителям части процентной ставки по краткосрочным и инвестиционным кредитам (займам) на развитие растениеводства, переработку и развитие инфраструктуры и логистического обеспечения рынков продукции растениеводства (планируемый объем привлеченных кредитов – 35,0 млрд руб.)</li> <li>■ приобретение спецтехники для садоводства в количестве 18 шт.</li> <li>■ сохранение посевных площадей под овощными культурами в объеме 63,2 тыс. га</li> </ul>
Развитие подотрасли животноводства, переработки и реализации продукции животноводства	1 805,7 млн руб.	<ul style="list-style-type: none"> <li>■ возмещение сельскохозяйственным товаропроизводителям части процентной ставки по краткосрочным и инвестиционным кредитам (займам) на развитие животноводства, переработку и развитие инфраструктуры и логистического обеспечения рынков продукции животноводства (планируемый объем привлеченных кредитов – 12,0 млрд руб.)</li> </ul>
Обеспечение эпизоотического, ветеринарно-санитарного благополучия в Краснодарском крае и развитие государственной ветеринарной службы Краснодарского края	742,5 млн руб.	<ul style="list-style-type: none"> <li>■ мероприятия по обустройству на двух животноводческих комплексах</li> <li>■ обеспечение деятельности 55 краевых ветеринарных учреждений</li> <li>■ проведение 20 тыс. лабораторных исследований</li> <li>■ приобретение 20 тонн товаров для проведения противоэпизоотических мероприятий, в том числе диагностических исследований</li> </ul>
Развитие малых форм хозяйствования в агропромышленном комплексе Краснодарского края	628,6 млн руб.	<ul style="list-style-type: none"> <li>■ государственная поддержка малых форм хозяйствования</li> <li>■ возмещение части процентной ставки по долгосрочным, среднесрочным и краткосрочным кредитам, взятым малыми формами хозяйствования (планируемый объем привлеченных кредитов (займов) КФХ, ЛПХ и СПК – 4,8 млрд руб.)</li> <li>■ представление грантов 21 субъекту малых форм хозяйствования</li> <li>■ создание одной семейной животноводческой фермы</li> <li>■ улучшение жилищных условий 151 семьи граждан, молодых семей и молодых специалистов, проживающих в сельской местности</li> </ul>
Устойчивое развитие сельских территорий	370,2 млн руб.	<ul style="list-style-type: none"> <li>■ строительство 190 км водопроводов</li> <li>■ строительство 400 км распределительных газовых сетей</li> <li>■ ввод в действие 2 спортивных площадок</li> <li>■ ввод в действие 6 офисов врача общей практики в сельской местности</li> <li>■ возмещение части затрат на закладку и уход за виноградниками</li> <li>■ возмещение части затрат, в связи с уплатой процентов по кредитам на приобретение холодильного оборудования, электрогенераторных установок, дубовой тары для выдержки и хранения винодельческих продуктов, технологического оборудования для переработки винограда и производства винодельческих продуктов</li> <li>■ строительство, реконструкция и техническое перевооружение мелиоративных систем</li> <li>■ возмещение части затрат на приобретение элитных семян и части прямых понесенных затрат на создание и модернизацию объектов селекционно-генетических и селекционно-семеноводческих центров</li> </ul>
Развитие подотрасли виноградарства и виноделия	193,0 млн руб.	<ul style="list-style-type: none"> <li>■ развитие товарного рыбоводства</li> <li>■ развитие рыболовства и рыбопереработки</li> </ul>
Развитие мелиорации сельскохозяйственных земель в Краснодарском крае	139,4 млн руб.	
Развитие селекции и семеноводства в Краснодарском крае	140,0 млн руб.	
Развитие рыбохозяйственного комплекса Краснодарского края	15,5 млн руб.	

### ОТДЕЛЬНЫЕ ЦЕЛЕВЫЕ ПОКАЗАТЕЛИ ГОСУДАРСТВЕННОЙ ПРОГРАММЫ КРАСНОДАРСКОГО КРАЯ «РАЗВИТИЕ СЕЛЬСКОГО ХОЗЯЙСТВА И РЕГУЛИРОВАНИЕ РЫНКОВ СЕЛЬСКОХОЗЯЙСТВЕННОЙ ПРОДУКЦИИ, СЫРЬЯ И ПРОДОВОЛЬСТВИЯ»

Наименование целевого показателя	Единица измерения	Значение показателя			
		2016 год	2017 год	2018 год	2019 год
Индекс производства продукции сельского хозяйства в хозяйствах всех категорий (в сопоставимых ценах)	процент к предыдущему году	101,7	101,7	101,9	101,8
Индекс физического объема инвестиций в основной капитал сельского хозяйства	процент к предыдущему году	106,3	105,4	104,6	104,9
Индекс производства продукции растениеводства в хозяйствах всех категорий (в сопоставимых ценах)	процент к предыдущему году	101,0	100,8	101,4	101,2
Индекс производства продукции животноводства в хозяйствах всех категорий (в сопоставимых ценах)	процент к предыдущему году	103,1	103,6	103,0	103,1
Уровень газификации жилых домов (квартир) сетевым газом	процент	76,2	76,3	76,4	76,5
Уровень обеспеченности сельского населения питьевой водой	процент	69,2	69,3	69,4	69,5

Бюджетные расходы в жилищно-коммунальном комплексе будут нацелены на ликвидацию аварийного жилищного фонда, модернизацию объектов коммунальной инфраструктуры, развитие газификации, ремонт и реконструкцию сетей водоснабжения и водоотведения населенных пунктов Краснодарского края и повышение уровня их благоустройства, а также повышение качества жилищного обеспечения населения Краснодарского края

## ПЛАНИРУЕМЫЕ РАСХОДЫ КРАЕВОГО БЮДЖЕТА НА ЖКХ НА 2017 ГОД

### Модернизация коммунального хозяйства – 1 090,8 млн руб.

- Капитальные вложения в объекты жилищно-коммунального хозяйства – **265,0 млн руб.**
- Газификация Краснодарского края – **240,0 млн руб.**  
Планируется построить 14,1 км сетей газоснабжения
- Компенсация выпадающих доходов, возникающих в связи с применением льготных тарифов на ресурсы, поставляемые для оказания коммунальных услуг, организациям, оказывающим коммунальные услуги, – **92,7 млн руб.**
- Развитие водоснабжения – **81,2 млн руб.**  
Планируется реконструировать и отремонтировать 9,1 км сетей водоснабжения
- Развитие водоотведения – **50,0 млн руб.**  
Планируется реконструировать и отремонтировать 2,7 км сетей водоотведения
- Модернизация объектов теплоснабжения – **42,7 млн руб.**
- Финансирование отдельных мероприятий государственных программ Краснодарского края – **63,7 млн руб.**
- Прочие расходы, направленные на мероприятия по развитию коммунального хозяйства, – **255,5 млн руб.**

### Развитие жилищного хозяйства – 1 022,9 млн руб.

- Обеспечение жильем детей-сирот и детей, оставшихся без попечения родителей, и лиц из их числа – **814,1 млн руб.**  
706 жилых помещений
- Переселение граждан из ветхого и аварийного жилищного фонда – **53,2 млн руб.**
- Прочие мероприятия, направленные на развитие жилищного хозяйства, – **155,6 млн руб.**

### Благоустройство населенных пунктов Краснодарского края – 210,0 млн руб.

### Другие вопросы в области ЖКХ – 455,1 млн руб.

- Финансовое обеспечение деятельности органов власти в области ЖКХ – **126,0 млн руб.**
- Прочие расходы – **329,1 млн руб.**

## ОТДЕЛЬНЫЕ ЦЕЛЕВЫЕ ПОКАЗАТЕЛИ ГОСУДАРСТВЕННОЙ ПРОГРАММЫ КРАСНОДАРСКОГО КРАЯ «РАЗВИТИЕ ЖИЛИЩНО-КОММУНАЛЬНОГО ХОЗЯЙСТВА»

Наименование целевого показателя	Единица измерения	Значение показателя			
		2016 год	2017 год	2018 год	2019 год
Доля населения, обеспеченного питьевой водой из систем централизованного водоснабжения, в общей численности населения Краснодарского края	процент	84,5	85,5	86,5	87,5
Доля населения, обеспеченного услугой централизованного водоотведения, в общей численности населения Краснодарского края	процент	54,6	55,1	55,6	56,1
Уровень охвата населения Краснодарского края договорами вывоза твердых коммунальных отходов	процент	62,2	64,8	68,2	72,8

## ОБЕСПЕЧЕНИЕ ЖИЛЬЕМ ЖИТЕЛЕЙ КРАЯ

Социальные выплаты отдельным категориям граждан на улучшение жилищных условий	2017 – 2019 годы	в том числе 2017 год
Обеспечение жильем отдельных категорий граждан, установленных Федеральным законом от 12.01.1995 № 5-ФЗ «О ветеранах», в соответствии с указом Президента Российской Федерации от 07.05.2008 № 714 «Об обеспечении жильем ветеранов Великой Отечественной войны 1941 – 1945 годов»	837,6 млн руб.	279,2 млн руб.
Реализация мероприятий по обеспечению инженерной и социальной инфраструктурой земельных участков, предоставляемых многодетным семьям в целях строительства или приобретения жилья отдельным категориям, в том числе молодым учителям, нуждающимся в улучшении жилищных условий	530,1 млн руб.	176,7 млн руб.
Обеспечение жильем граждан, уволенных с военной службы (службы) и приравненных к ним лиц (за счет средств федерального бюджета)	36,9 млн руб.	36,9 млн руб.
На оплату первоначального взноса при получении ипотечного кредита на приобретение нового жилья	205,9 млн руб.	30,5 млн руб.
Обеспечение жильем отдельных категорий граждан, установленных федеральными законами от 12.01.1995 № 5-ФЗ «О ветеранах» и от 24.11.1995 № 181-ФЗ «О социальной защите инвалидов в Российской Федерации»	187,1 млн руб.	62,4 млн руб.
Социальные выплаты физическим лицам, открывающим вклады (счета) в кредитных организациях с целью накопления средств для улучшения жилищных условий	202,6 млн руб.	71,0 млн руб.
Улучшение жилищных условий молодых семей	136,0 млн руб.	80,0 млн руб.
Обеспечение жильем спасателей профессиональных аварийно-спасательных служб и их семей	19,2 млн руб.	6,4 млн руб.
Обеспечение жильем реабилитированных лиц и членов их семей, родственников и детей реабилитированных лиц	7,2 млн руб.	2,4 млн руб.

Дороги общего пользования  
в Краснодарском крае

**40 424 км**

Федерального значения

**1 578 км**

Регионального значения

**9 051 км**

Местного значения

**29 795 км**

В соответствии с Законом Краснодарского края от 5 ноября 2011 года № 2378-КЗ, начиная с 2012 года, финансовое обеспечение дорожной деятельности осуществляется в рамках дорожного фонда Краснодарского края

#### ОСНОВНЫЕ ИСТОЧНИКИ ФОРМИРОВАНИЯ ДОХОДОВ ДОРОЖНОГО ФОНДА КРАСНОДАРСКОГО КРАЯ

акцизы на автомобильный бензин, прямогонный бензин, дизельное топливо, моторные масла для дизельных и карбюраторных (инжекторных) двигателей, зачисляемые в краевой бюджет

транспортный налог

доходы от эксплуатации и использования имущества автомобильных дорог регионального или межмуниципального значения

межбюджетные трансферты из бюджетов бюджетной системы РФ на обеспечение дорожной деятельности в отношении автомобильных дорог общего пользования (за исключением автомобильных дорог федерального значения)

#### НАПРАВЛЕНИЯ РАСХОДОВ ДОРОЖНОГО ФОНДА КРАСНОДАРСКОГО КРАЯ

обеспечение дорожной деятельности в отношении автомобильных дорог регионального или межмуниципального значения

субсидии муниципальным образованиям на обеспечение дорожной деятельности в отношении автомобильных дорог общего пользования местного значения

#### Объем бюджетных ассигнования дорожного фонда Краснодарского края

2017 год 19 251,2 млн руб.

2018 год 19 866,5 млн руб.

2019 год 20 512,8 млн руб.

### РАСХОДЫ ДОРОЖНОГО ФОНДА КРАСНОДАРСКОГО КРАЯ НА 2017 ГОД

РАСХОДЫ ВСЕГО 19 251,2 МЛН РУБ., В ТОМ ЧИСЛЕ

#### Капитальный ремонт и ремонт, содержание автомобильных дорог регионального значения – 12 751,8 млн руб.

- Выполнение работ по содержанию 9 051 км
- Капитальный ремонт и ремонт 325 км

#### Строительство и реконструкция автомобильных дорог регионального значения – 4 342,9 млн руб.

Предполагаются работы на 27 объектах. Наиболее крупные:

- реконструкция мостового перехода через реку Белая на автомобильной дороге г. Белореченск – г. Апшеронск, км 1+272 в Белореченском районе (завершение строительно-монтажных работ)
- строительство автомобильной дороги ст-ца Стародеревяновская – ст-ца Ленинградская – ст-ца Кисляковская на участке обхода станции Ленинградской в Ленинградском районе (завершение проектирования, начало строительства)

#### Субсидии местным бюджетам на капитальный ремонт, ремонт и содержание автомобильных дорог общего пользования населенных пунктов – 1 682,5 млн руб.

- Капитальный ремонт и ремонт 310 км
- Строительство и реконструкция 1,2 км

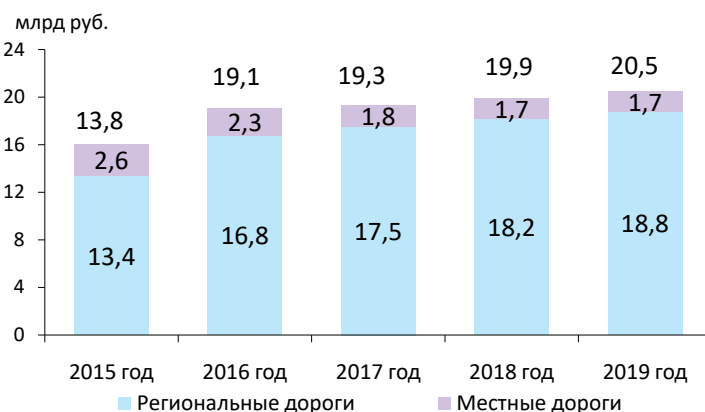
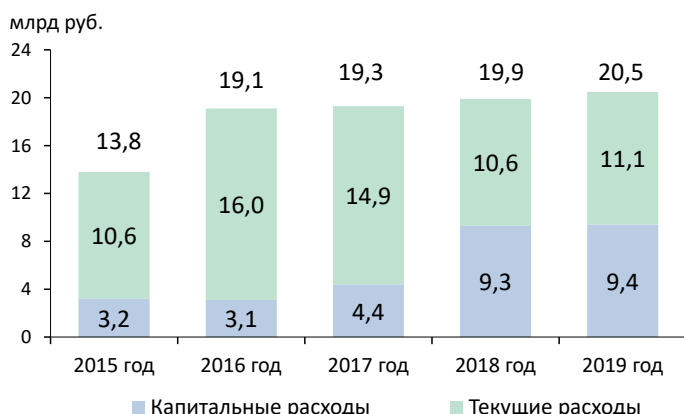
#### Ликвидация последствий чрезвычайных ситуаций на региональных дорогах и дорогах общего пользования местного значения – 220,0 млн руб.

#### Субсидии местным бюджетам на строительство и реконструкцию автомобильных дорог общего пользования населенных пунктов – 83,7 млн руб.

#### Выполнение функций государственных учреждений – 160,9 млн руб.

#### Прочие расходы на дорожное хозяйство – 9,4 млн руб.

### РАСХОДЫ ДОРОЖНОГО ФОНДА КРАСНОДАРСКОГО КРАЯ



В сфере безопасности и правоохранительной деятельности реализуются мероприятия в области гражданской обороны, защиты населения и территорий от чрезвычайных ситуаций природного и техногенного характера, обеспечения пожарной безопасности, укрепления правопорядка, профилактики терроризма. Основное внимание уделяется обеспечению безопасности населения Краснодарского края.

## МЕРОПРИЯТИЯ ГОСУДАРСТВЕННОЙ ПРОГРАММЫ КРАСНОДАРСКОГО КРАЯ «ОБЕСПЕЧЕНИЕ БЕЗОПАСНОСТИ НАСЕЛЕНИЯ» НА 2017 ГОД – 2 218,2 МЛН РУБ.

### Мероприятия по предупреждению и ликвидации чрезвычайных ситуаций, стихийных бедствий и их последствий в Краснодарском крае – **999,1 млн руб.**

- реализация полномочий по гражданской обороне, чрезвычайным ситуациям и региональной безопасности, обеспечение деятельности государственных казенных учреждений Краснодарского края «Краснодарская краевая аварийно-спасательная служба «Кубань-СПАС», «Управление по обеспечению пожарной безопасности, предупреждению и ликвидации чрезвычайных ситуаций и гражданской обороне», «Учебно-методический центр по гражданской обороне и чрезвычайным ситуациям», «Территориальный центр мониторинга и прогнозирования чрезвычайных ситуаций природного и техногенного характера» – **836,6 млн руб.**
- субсидии бюджетам муниципальных образований Краснодарского края на мероприятия по предупреждению и ликвидации чрезвычайных ситуаций – **156,0 млн руб.**

### Пожарная безопасность в Краснодарском крае – **582,6 млн руб.**

- обеспечение деятельности 35 подразделений противопожарной службы Краснодарского края – **375,4 млн руб.**
- совершенствование противопожарной защиты объектов – **200,0 млн руб.**
- развитие материально-технической базы противопожарных подразделений и их оснащение новыми средствами спасения и пожаротушения, обнаружения пожаров и оповещения населения Краснодарского края – **7,2 млн руб.**
- подготовка населения и организаций к действиям в ЧС в мирное и военное время (хранение и освежение мобилизационного запаса, хранение средств защиты органов дыхания) – **5,5 млн руб.**
- выплата пособия лицам, являвшимся спасателями профессиональных аварийно-спасательных служб (формирований), получившим телесные повреждения, исключающие возможность дальнейшей работы в качестве спасателей, а также семьям и иждивенцам спасателей, погибших (умерших) в связи с исполнением ими обязанностей, – **1,0 млн руб.**

### Система комплексного обеспечения безопасности жизнедеятельности Краснодарского края – **506,3 млн руб.**

- обеспечение функционирования аппаратно-программного комплекса видеоконтроля и видеофиксации в сфере системы комплексного обеспечения безопасности жизнедеятельности Краснодарского края, находящегося в собственности Краснодарского края, – **365,5 млн руб.**
- обеспечение деятельности государственного казенного учреждения Краснодарского края «Безопасный регион» – **100,8 млн руб.**
- модернизация аппаратно-программных комплексов видеоконтроля и видеофиксации – **40,0 млн руб.**

### Профилактика терроризма в Краснодарском крае – **66,2 млн руб.**

- субсидии бюджетам муниципальных образований Краснодарского края в целях софинансирования расходных обязательств муниципальных образований (обеспечение инженерно-технической защищенности муниципальных учреждений образования) – **24,6 млн руб.**
- обеспечение выполнения отдельными государственными учреждениями Краснодарского края комплекса антитеррористических мероприятий – **26,3 млн руб.**
- субвенции бюджетам муниципальных образований Краснодарского края на осуществление отдельных государственных полномочий (обеспечение инженерно-технической защищенности медицинских организаций) – **15,3 млн руб.**

### Снижение рисков и смягчение последствий чрезвычайных ситуаций природного и техногенного характера в Краснодарском крае – **50,7 млн руб.**

- реализация мероприятий, направленных на своевременное оповещение населения об угрозе и доведение информации о ее характере путем проведения предупредительных мероприятий по защите населения и территорий Краснодарского края от чрезвычайных ситуаций природного и техногенного характера

### Укрепление правопорядка, профилактика правонарушений, усиление борьбы с преступностью в Краснодарском крае – **1,5 млн руб.**

- выплата денежного вознаграждения гражданам за добровольную сдачу незаконно хранящихся у них оружия, боеприпасов, взрывчатых веществ и взрывных устройств – **0,7 млн руб.**
- мероприятия по укреплению правопорядка, профилактике правонарушений, усилению борьбы с преступностью – **0,8 млн руб.**

### Повышение безопасности дорожного движения в Краснодарском крае – **11,1 млн руб.**

- субсидии бюджетам муниципальных образований Краснодарского края в целях софинансирования расходных обязательств муниципальных образований по осуществлению мероприятий по предупреждению детского дорожно-транспортного травматизма – **10,0 млн руб.**
- субсидии государственным образовательным учреждениям Краснодарского края для осуществления мероприятий по предупреждению детского дорожно-транспортного травматизма на автомобильных дорогах регионального и межмуниципального значения – **1,1 млн руб.**

### Противодействие коррупции в Краснодарском крае – **0,7 млн руб.**

- проведение социологических исследований для осуществления мониторинга восприятия уровня коррупции в Краснодарском крае

## ОТДЕЛЬНЫЕ ЦЕЛЕВЫЕ ПОКАЗАТЕЛИ ГОСУДАРСТВЕННОЙ ПРОГРАММЫ КРАСНОДАРСКОГО КРАЯ «ОБЕСПЕЧЕНИЕ БЕЗОПАСНОСТИ НАСЕЛЕНИЯ»

Наименование целевого показателя	Единица измерения	Значение показателя			
		2016 год	2017 год	2018 год	2019 год
Повышение уровня инженерно-технической защищенности социально значимых объектов на территории Краснодарского края	процент	65,0	66,0	66,0	67,0
Доля созданного резерва материальных ресурсов для ликвидации чрезвычайных ситуаций межмуниципального и регионального характера, запасов материально-технических, продовольственных и иных средств гражданской обороны от установленных объемов и номенклатуры	процент	90,0	90,0	100,0	100,0
Охват обслуживанием аппаратно-программных комплексов обзорного видеонаблюдения и муниципальных ситуационных центров, введенных в эксплуатацию	процент	100,0	100,0	100,0	100,0
Охват обслуживанием региональной автоматизированной системы централизованного оповещения населения муниципальных образований Краснодарского края	процент	100,0	100,0	100,0	100,0

## МЕРОПРИЯТИЯ ГОСУДАРСТВЕННОЙ ПРОГРАММЫ КРАСНОДАРСКОГО КРАЯ «ОХРАНА ОКРУЖАЮЩЕЙ СРЕДЫ, ВОСПРОИЗВОДСТВО И ИСПОЛЬЗОВАНИЕ ПРИРОДНЫХ РЕСУРСОВ, РАЗВИТИЕ ЛЕСНОГО ХОЗЯЙСТВА» НА 2017 ГОД – 1 074,4 МЛН РУБ.

<p>Охрана окружающей среды и обеспечение экологической безопасности <b>125,8 млн руб.</b></p>	<ul style="list-style-type: none"> <li>■ осуществление наземного патрулирования особо охраняемых природных территорий (ООПТ) регионального значения</li> <li>■ выполнение мероприятий по образованию и функциональному зонированию ООПТ</li> <li>■ проведение государственной экологической экспертизы объектов регионального уровня</li> <li>■ выполнение работ по сохранению и разведению редких и исчезающих видов животных, водно-биологических объектов и растений</li> <li>■ выполнение мероприятий по мониторингу краснокнижных видов растений и животных</li> <li>■ издание Красной книги Краснодарского края</li> </ul>
<p>Леса Кубани <b>251,8 млн руб.</b></p>	<ul style="list-style-type: none"> <li>■ создание 26,8 км лесных дорог</li> <li>■ мониторинг пожарной опасности в лесах</li> <li>■ устройство противопожарных минерализованных полос – 1 500 км</li> <li>■ ликвидация лесных пожаров силами наземных пожарных формирований на землях лесного фонда на территории Краснодарского края</li> <li>■ осуществление воспроизводства лесов – 1 977,5 га</li> <li>■ проведение ухода за защитными лесными насаждениями, находящимися в государственной собственности Краснодарского края, на площади 51 га</li> </ul>
<p>Развитие водохозяйственного комплекса <b>258,1 млн руб.</b></p>	<ul style="list-style-type: none"> <li>■ осуществление капитальных вложений в объекты государственной (муниципальной) собственности Краснодарского края</li> <li>■ финансовое обеспечение деятельности государственных учреждений Краснодарского края</li> </ul>
<p>Охрана и рациональное использование животного мира и развитие охотничьего хозяйства <b>79,8 млн руб.</b></p>	<ul style="list-style-type: none"> <li>■ проведение учетных работ по мониторингу охотничьих ресурсов и среды их обитания</li> <li>■ выращивание северокавказских фазанов с последующим выпуском их в естественную среду обитания</li> <li>■ осуществление отдельных полномочий Российской Федерации в области охраны и использования охотничьих ресурсов, в области охраны и использования объектов животного мира</li> </ul>
<p>Прочие расходы <b>358,9 млн руб.</b></p>	<ul style="list-style-type: none"> <li>■ обеспечение функций государственных органов</li> </ul>

## ОТДЕЛЬНЫЕ ЦЕЛЕВЫЕ ПОКАЗАТЕЛИ ГОСУДАРСТВЕННОЙ ПРОГРАММЫ КРАСНОДАРСКОГО КРАЯ «ОХРАНА ОКРУЖАЮЩЕЙ СРЕДЫ, ВОСПРОИЗВОДСТВО И ИСПОЛЬЗОВАНИЕ ПРИРОДНЫХ РЕСУРСОВ, РАЗВИТИЕ ЛЕСНОГО ХОЗЯЙСТВА»

Наименование целевого показателя	Единица измерения	Значение показателя			
		2016 год	2017 год	2018 год	2019 год
Доля территории, занятая особо охраняемыми природными территориями регионального и местного значения	процент	3,3	3,3	3,3	3,3
Количество ООПТ регионального значения на территории Краснодарского края	шт.	371	372	373	374
Протяженность расчищенных, углубленных, зарегулированных участков русел рек	км	69,89	74,9	79,9	84,9
Протяженность участков рек, на которых определены водоохранные зоны и прибрежные защитные полосы	км	500	500	500	500
Протяженность водных объектов, на которых закреплены границы водоохранных зон и прибрежных защитных полос	км	606,3	500	500	500
Отношение количества видов охотничьих ресурсов, по которым ведется учет их численности в рамках государственного мониторинга охотничьих ресурсов и среды их обитания, к общему количеству видов охотничьих ресурсов, обитающих на территории Краснодарского края	процент	80,0	85,0	90,0	95,0

**298,6**  
тысяч

**субъектов малого и среднего предпринимательства**

на 01.10.2016 (оценка)

**557,9\***  
тысяч жителей Кубани

**обеспечены рабочими местами в данном секторе экономики**

на 01.10.2016 (оценка)

\* Сведения приведены с учетом среднесписочной численности работников (без внешних совместителей) субъектов малого и среднего предпринимательства (юридических лиц)

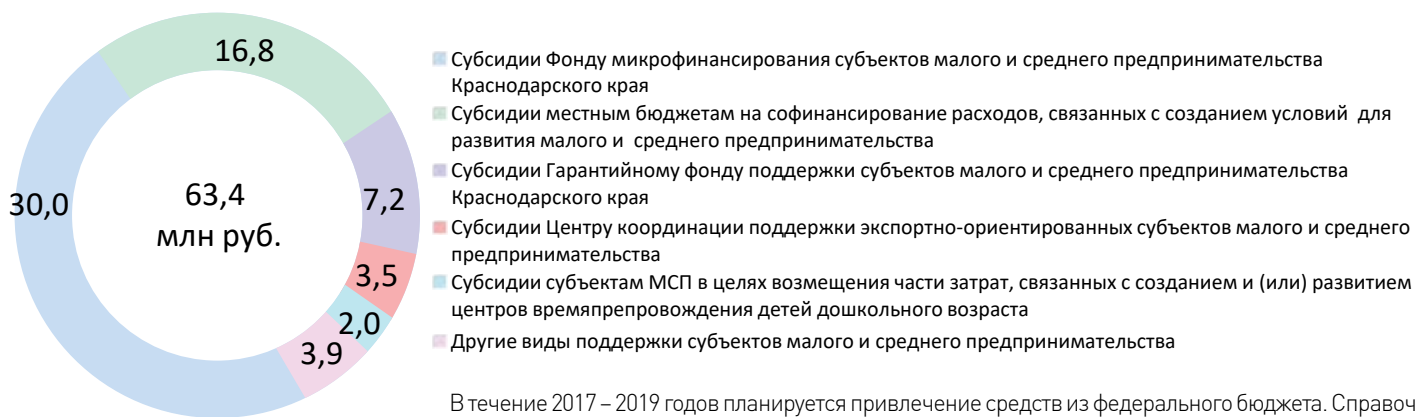
## МЕРЫ ГОСПОДДЕРЖКИ ПРЕДПРИНИМАТЕЛЬСТВА В КРАСНОДАРСКОМ КРАЕ

- Развитие системы финансовой поддержки субъектов малого и среднего предпринимательства (субъектов МСП)
- Государственная поддержка организаций, образующих инфраструктуру поддержки субъектов МСП, пропаганда и популяризация предпринимательской деятельности
- Содействие реализации, продвижению и коммерциализации результатов инновационных проектов и разработок

## В ЦЕЛЯХ СТИМУЛИРОВАНИЯ РАЗВИТИЯ МАЛОГО И СРЕДНЕГО ПРЕДПРИНИМАТЕЛЬСТВА ОСУЩЕСТВЛЯЮТ ДЕЯТЕЛЬНОСТЬ

- Гарантийный фонд поддержки малого предпринимательства Краснодарского края (содействие в привлечении кредитных ресурсов субъектам МСП, не имеющим достаточного собственного залогового обеспечения по кредиту)
- Фонд микрофинансирования субъектов малого и среднего предпринимательства Краснодарского края (предоставление микрозаймов субъектам МСП и организациям инфраструктуры поддержки субъектов МСП Краснодарского края)
- Фонд «Центр координации поддержки экспортно-ориентированных субъектов малого и среднего предпринимательства» (поддержка начинающих экспортеров и развитие уже существующих организаций, осуществляющих внешнеэкономическую деятельность в Краснодарском крае)

## РАСХОДЫ КРАЕВОГО БЮДЖЕТА НА ПОДДЕРЖКУ МАЛОГО И СРЕДНЕГО ПРЕДПРИНИМАТЕЛЬСТВА В 2017 ГОДУ



В течение 2017 – 2019 годов планируется привлечение средств из федерального бюджета. Справочно, в 2016 году из федерального бюджета привлечено 375,1 млн руб.

В целях развития малого и среднего предпринимательства в Краснодарском крае принят ряд мер, направленных на снижение до 1 января 2018 года налоговой нагрузки для отдельных категорий плательщиков упрощенной и патентной систем налогообложения, в том числе:

1) для субъектов малого предпринимательства Краснодарского края, осуществляющих деятельность в производственной, социальной и научной сферах, Законом Краснодарского края от 08.05.2015 № 3169-КЗ «Об условиях применения упрощенной системы налогообложения на территории Краснодарского края» введены «налоговые каникулы» и льготные ставки:

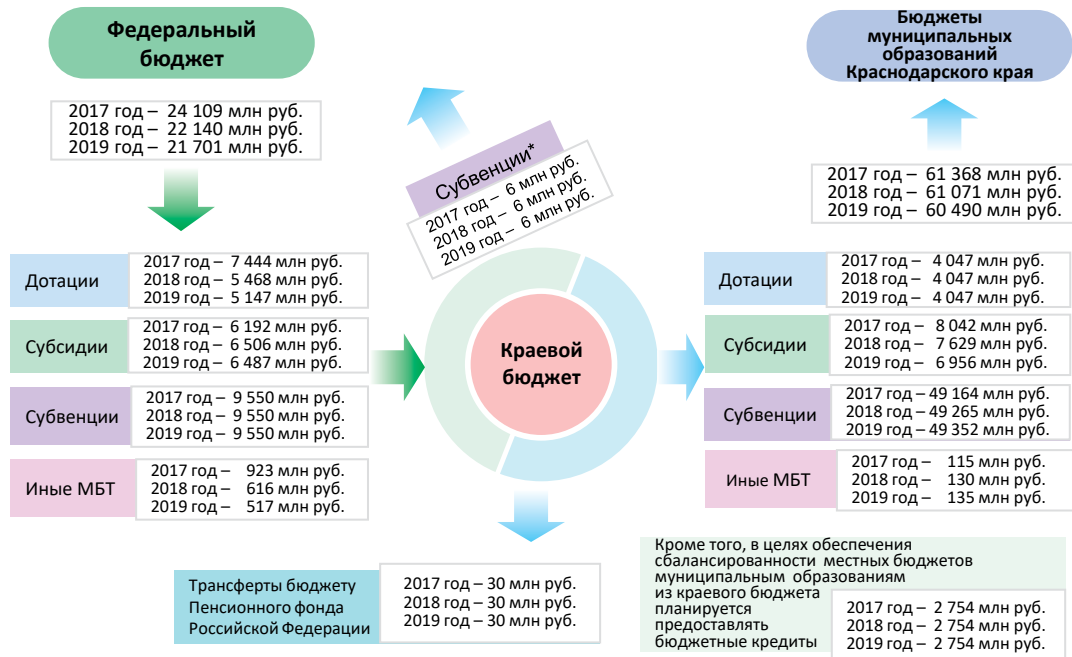
для индивидуальных предпринимателей, впервые зарегистрированных с 13 мая 2015 года, введены «налоговые каникулы» (налоговая ставка 0%);

для индивидуальных предпринимателей, впервые зарегистрированных до 13 мая 2015 года, и организаций, выбравших в качестве объекта налогообложения «доходы, уменьшенные на величину расходов», с 1 января 2016 года установлена налоговая ставка в размере 5 %, по объекту «доходы» – в размере 3 %.

Указанным Законом определены виды деятельности, относящиеся к производственной, социальной и научной сферам, при осуществлении которых применяются вышеуказанные налоговые ставки;

2) в соответствии с Законом Краснодарского края от 30.11.2015 № 3279-КЗ «О внесении изменений в Закон Краснодарского края «О введении в действие патентной системы налогообложения на территории Краснодарского края»:

расширен перечень видов предпринимательской деятельности с 47 до 63, в отношении которых может применяться патентная система; для индивидуальных предпринимателей, впервые зарегистрированных с 1 января 2016 года, осуществляющих деятельность в производственной и социальной сферах, а также в сфере бытовых услуг населению (определены указанным Законом), введены «налоговые каникулы». Для данной категории плательщиков налоговая ставка установлена в размере 0 %.



\*На осуществление части переданных полномочий по составлению протоколов об административных правонарушениях, посягающих на общественный порядок и общественную безопасность

Бюджетная политика в сфере межбюджетных отношений сосредоточена на решении следующих задач:

- содействие сбалансированности бюджетов муниципальных образований Краснодарского края;
- оптимизация форм межбюджетных трансфертов, предоставляемых бюджетам муниципальных образований Краснодарского края.

Будет продолжена работа по обеспечению устойчивости местных бюджетов с учетом перераспределения полномочий между уровнями публичной власти, а также влияния последствий снижения экономического роста в экономике.

Законом Краснодарского края от 08.08.2016 № 3459-КЗ сохранено действующее в 2016 году закрепление за сельскими поселениями Краснодарского края отдельных вопросов местного значения городских поселений, предусмотренных частью 1 статьи 14 Федерального закона от 06.10.2003 № 131-ФЗ «Об общих принципах организации местного самоуправления в Российской Федерации» и не отнесенных к вопросам местного значения сельских поселений в соответствии с частью 3 статьи 14 данного Федерального закона.

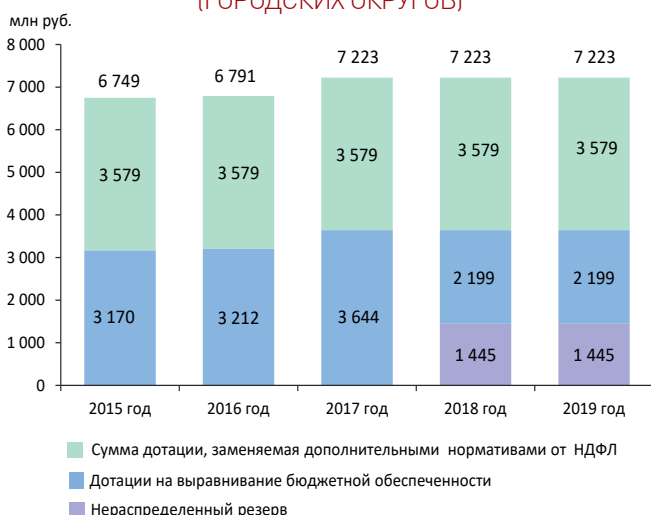
С 2017 года передаются в бюджеты муниципальных районов и городских округов 100 % доходов от государственной пошлины на обеспечение деятельности многофункциональных центров предоставления государственных и муниципальных услуг (действующий норматив – 67 %), а также в бюджеты городских округов – 2,5 % доходов от налога, взимаемого в связи с применением упрощенной системы налогообложения (действующий норматив – 10 % в бюджеты муниципальных районов) (Закон Краснодарского края от 13.10.2016 № 3487-КЗ).

В рамках совершенствования межбюджетных отношений предусматривается совершенствование форм и порядка предоставления межбюджетных трансфертов в соответствии с бюджетным законодательством.

Расходы местных бюджетов должны быть ограничены рамками предельных размеров дефицита и муниципального долга, установленных бюджетным законодательством. В этих целях должны быть приняты меры, направленные на увеличение собственной доходной базы, включение в местный бюджет в первоочередном порядке расходов на финансирование действующих расходных обязательств, сокращение неэффективных расходов, сдерживание наращивания муниципального долга.

## ВЫРАВНИВАНИЕ БЮДЖЕТНОЙ ОБЕСПЕЧЕННОСТИ МУНИЦИПАЛЬНЫХ ОБРАЗОВАНИЙ КРАСНОДАРСКОГО КРАЯ

### ОБЪЕМ И СТРУКТУРА ФОНДА ФИНАНСОВОЙ ПОДДЕРЖКИ МУНИЦИПАЛЬНЫХ РАЙОНОВ (ГОРОДСКИХ ОКРУГОВ)



Фонд финансовой поддержки муниципальных районов (городских округов), сформированный за счет средств краевого бюджета и рассчитанный с учетом необходимости обеспечения сбалансированности местных бюджетов, предусмотрен по 7 223 млн руб. ежегодно (увеличен по сравнению с 2016 годом на 431 млн руб. за счет включения средств на повышение заработной платы педагогическим работникам дополнительного образования в рамках реализации указов Президента Российской Федерации).

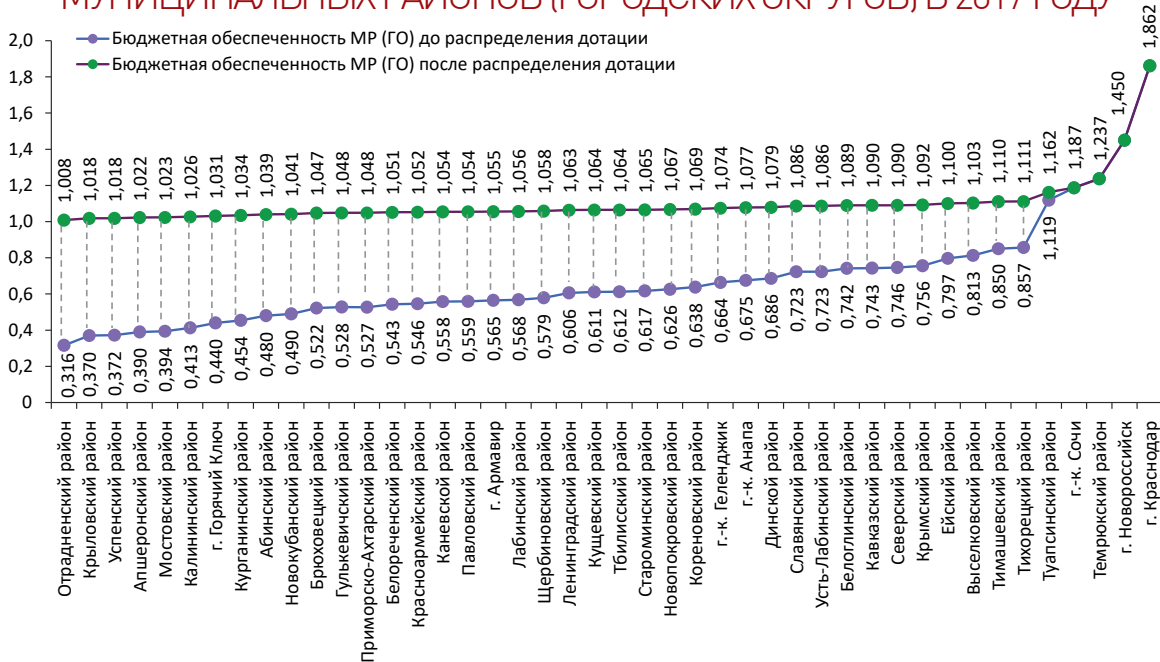
В соответствии с пунктом 4.1 статьи 138 Бюджетного кодекса Российской Федерации по согласованию с представительными органами муниципальных образований дотации на выравнивание бюджетной обеспеченности муниципальных районов (городских округов) заменены дополнительными нормативами отчислений от налога на доходы физических лиц в 2017 – 2019 годах в сумме 3 579 млн руб. ежегодно.

Дотации на выравнивание бюджетной обеспеченности муниципальных районов (городских округов) предусмотрены в сумме 3 644 млн. рублей ежегодно. Предоставление данных трансфертов позволит в 2017 году сократить разрыв в уровне бюджетной обеспеченности между муниципальными районами и городскими округами Краснодарского края в 3,18 раза (с 5,89 до 1,85 раза).

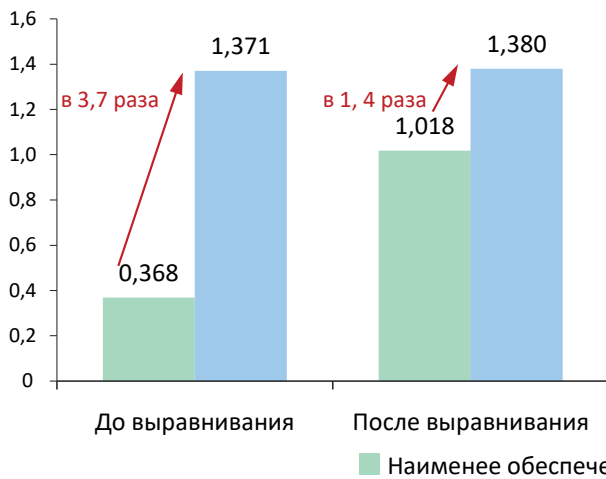
На выравнивание бюджетной обеспеченности поселений предусмотрены дотации бюджетам поселений в сумме 404 млн руб. ежегодно, а также субсидии бюджетам муниципальных районов по 400 млн руб. ежегодно (на выравнивание обеспеченности муниципальных районов по реализации расходных обязательств по выравниванию бюджетной обеспеченности поселений)



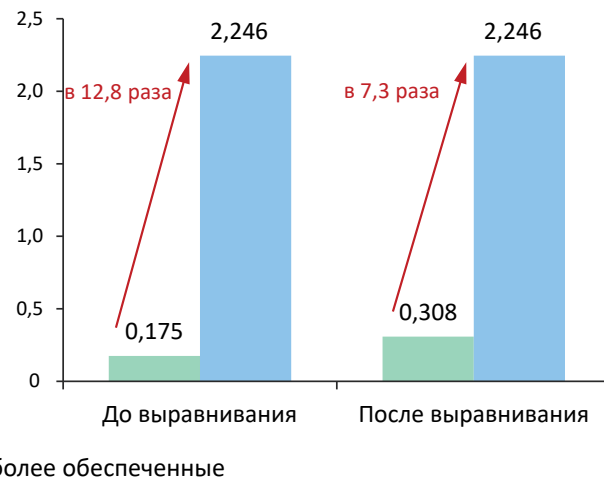
## РЕЗУЛЬТАТЫ ВЫРАВНИВАНИЯ БЮДЖЕТНОЙ ОБЕСПЕЧЕННОСТИ МУНИЦИПАЛЬНЫХ РАЙОНОВ (ГОРОДСКИХ ОКРУГОВ) В 2017 ГОДУ



Разница в уровне расчетной бюджетной обеспеченности на 2017 год между 5 наиболее и 5 наименее обеспеченными муниципальными районами (городскими округами) Краснодарского края



Разница в уровне расчетной бюджетной обеспеченности на 2017 год между 5 наиболее и 5 наименее обеспеченными городскими и сельскими поселениями Краснодарского края



## РАСПРЕДЕЛЕНИЕ МЕЖБЮДЖЕТНЫХ ТРАНСФЕРТОВ, ПЕРЕДАВАЕМЫХ ИЗ КРАЕВОГО БЮДЖЕТА ДРУГИМ БЮДЖЕТАМ РОССИЙСКОЙ ФЕДЕРАЦИИ, ПО РАЗДЕЛАМ КЛАССИФИКАЦИИ РАСХОДОВ БЮДЖЕТОВ\*

млн руб.

Раздел	Наименование показателя (раздел)	2017 год	2018 год	2019 год
Межбюджетные трансферты всего		61 374	61 077	60 496
в том числе				
01	Общегосударственные вопросы	11	11	11
02	Национальная оборона	78	78	78
03	Национальная безопасность и правоохранительная деятельность	167	67	67
04	Национальная экономика	2 587	2 390	2 196
05	Жилищно-коммунальное хозяйство	1 801	1 698	1 698
07	Образование	38 960	38 960	38 960
08	Культура, кинематография	1 953	1 903	1 903
09	Здравоохранение	5 188	5 188	5 188
10	Социальная политика	4 070	4 119	4 206
11	Физическая культура и спорт	300	588	111
12	Средства массовой информации	-	2	-
14	Межбюджетные трансферты общего характера	6 259	6 073	6 078

\* Без учета трансфертов бюджету Пенсионного фонда Российской Федерации

# РАСПРЕДЕЛЕНИЕ МЕЖБЮДЖЕТНЫХ ТРАНСФЕРТОВ, ПЕРЕДАВАЕМЫХ ИЗ КРАЕВОГО БЮДЖЕТА ДРУГИМ БЮДЖЕТАМ РОССИЙСКОЙ ФЕДЕРАЦИИ В РАМКАХ ГОСУДАРСТВЕННЫХ ПРОГРАММ КРАСНОДАРСКОГО КРАЯ\*

млн руб.

№ п/п	Наименование показателя/наименование государственной программы Краснодарского края	2017 год					2018 год					2019 год				
		всего	дотации	субсидии	субвенции	иные МБТ	всего	дотации	субсидии	субвенции	иные МБТ	всего	дотации	субсидии	субвенции	иные МБТ
	Межбюджетные трансферты всего	61 279	4 047	8 042	49 074	115	60 981	4 047	7 629	49 175	130	60 401	4 047	6 956	49 263	135
в том числе																
1	Развитие здравоохранения	5 209	-	35	5 174	-	5 209	-	35	5 174	-	5 209	-	35	5 174	-
2	Развитие образования	39 256	-	122	39 134	-	39 256	-	122	39 134	-	39 256	-	122	39 134	-
3	Социальная поддержка граждан	3 405	-	-	3 405	-	3 488	-	-	3 488	-	3 573	-	-	3 573	-
4	Доступная среда	19	-	19	-	-	19	-	19	-	-	19	-	19	-	-
5	Дети Кубани	1 008	-	160	848	-	1 026	-	160	866	-	1 029	-	160	869	-
6	Комплексное и устойчивое развитие Краснодарского края в сфере строительства, архитектуры и дорожного хозяйства	257	-	257	-	-	205	-	205	-	-	205	-	205	-	-
7	Обеспечение безопасности населения	206	-	191	15	-	105	-	90	15	-	105	-	90	15	-
8	Развитие культуры	1 960	-	1 946	10	4	1 909	-	1 895	10	4	1 909	-	1 895	10	4
9	Развитие физической культуры и спорта	89	-	72	17	-	89	-	72	17	-	89	-	72	17	-
10	Развитие жилищно-коммунального хозяйства	214	-	184	30	-	161	-	131	30	-	161	-	131	30	-
11	Социально-экономическое и инновационное развитие Краснодарского края	1 717	-	1 717	-	-	1 517	-	1 517	-	-	1 517	-	1 517	-	-
12	Региональная политика и развитие гражданского общества	116	-	5	-	111	116	-	5	-	111	116	-	5	-	111
13	Развитие санаторно-курортного и туристского комплекса	161	-	161	-	-	161	-	161	-	-	161	-	161	-	-
14	Развитие сельского хозяйства и регулирование рынков сельскохозяйственной продукции, сырья и продовольствия	642	-	201	441	-	642	-	201	441	-	642	-	201	441	-
15	Развитие топливно-энергетического комплекса	243	-	243	-	-	243	-	243	-	-	243	-	243	-	-
16	Обеспечение участия Краснодарского края в подготовке и проведении Кубка конфедераций в 2017 году и чемпионата мира по футболу в 2018 году в Российской Федерации	494	-	494	-	-	673	-	673	-	-	-	-	-	-	-
17	Управление государственными финансами Краснодарского края	4 447	4 047	400	-	-	4 462	4 047	400	-	15	4 467	4 047	400	-	20
18	Развитие сети автомобильных дорог Краснодарского края	1 836	-	1 836	-	-	1 700	-	1 700	-	-	1 700	-	1 700	-	-

\* Без учета трансфертов бюджету Пенсионного фонда Российской Федерации

Наименование показателя/вид налоговой льготы/ категория налогоплательщиков	Сумма льготы, млн руб.*				
	2015 год	2016 год	2017 год	2018 год	2019 год
<b>Налоговые льготы по транспортному налогу</b>	<b>210,5</b>	<b>264,5</b>	<b>264,5</b>	<b>264,5</b>	<b>264,5</b>

установлены Законом КК\*\* от 26.11.2003 № 639-КЗ «О транспортном налоге на территории Краснодарского края»

освобождены от уплаты налога

Герои Советского Союза, Герои Российской Федерации, Герои Социалистического Труда, полные кавалеры орденов Славы, Трудовой Славы, Герои Кубани, Герои труда Кубани, ветераны Великой Отечественной войны, ветераны боевых действий, лица, подвергшиеся воздействию радиации вследствие чернобыльской катастрофы, ядерных испытаний на Семипалатинском полигоне, аварии в 1957 году на производственном объединении «Маяк» и сбросов радиоактивных отходов в реку Теча, граждане из подразделений особого риска, инвалиды I и II групп по автомобилям легковым с мощностью двигателя до 150 лошадиных сил (л. с.) включительно, моторным лодкам с мощностью двигателя до 20 л. с. включительно, мотоциклам и мотороллерам с мощностью двигателя до 35 л. с. включительно в отношении одной единицы транспортного средства из числа зарегистрированных за данным владельцем, имеющего наибольшую мощность двигателя

общественные объединения пожарной охраны, созданные для участия в осуществлении деятельности в области пожарной безопасности и проведении аварийно-спасательных работ, в отношении специальных и (или) специализированных автомобилей, зарегистрированных на общественные объединения пожарной охраны и предназначенных для тушения пожаров и проведения аварийно-спасательных работ

один из родителей (усыновителей) в многодетной семье (в соответствии с Законом КК «О социальной поддержке многодетных семей в Краснодарском крае») по автомобилям легковым с мощностью двигателя до 150 л. с. включительно, автобусам с мощностью двигателя до 150 л. с. включительно в отношении одной единицы транспортного средства по выбору налогоплательщика из числа зарегистрированных за ним транспортных средств

применяют пониженную ставку (50 % соответствующей ставки по налогу)

пенсионеры, достигшие возраста 55 лет (женщины) и 60 лет (мужчины), по автомобилям легковым с мощностью двигателя до 150 л. с. включительно, моторным лодкам с мощностью двигателя до 20 л. с. включительно, мотоциклам и мотороллерам до 35 л. с. включительно в отношении одной единицы транспортного средства из числа зарегистрированных за данным владельцем, имеющего наибольшую мощность двигателя

<b>Налоговые льготы по налогу на имущество организаций</b>	<b>13 765,8</b>	<b>13 765,8</b>	<b>12 271,2</b>	<b>9 997,0</b>	<b>8 059,8</b>
--	-----------------	-----------------	-----------------	----------------	----------------

установлены Законом КК от 26.11.2003 № 620-КЗ «О налоге на имущество организаций»

освобождены от уплаты налога (полностью или частично)

организации, реализовавшие и (или) реализующие инвестиционные проекты: одобренные высшим исполнительным органом государственной власти Краснодарского края; в сфере приоритетных отраслей экономики края; включенные в реестр стратегических инвестиционных проектов; резиденты индустриальных (промышленных) парков и управляющие компании индустриальных (промышленных) парков

прочие категории налогоплательщиков (религиозные организации, автомобильные колонны войскового типа и др.)

применяют пониженную ставку

организации в отношении объектов недвижимости, построенных в соответствии с Программой строительства олимпийских объектов и развития города Сочи как горноклиматического курорта; в отношении имущества аэропортов, за исключением сооружений воздушного транспорта и прочие категории налогоплательщиков

<b>Налоговые льготы по налогу на прибыль организаций</b>	<b>434,8</b>	-	-	-	-
--	--------------	---	---	---	---

установлены Законом КК от 06.02.2008 № 1378-КЗ «Об установлении ставки налога на прибыль организаций для отдельных категорий налогоплательщиков Краснодарского края»

применяют пониженную ставку (13,5 % вместо 18,0 %\*\*\*)

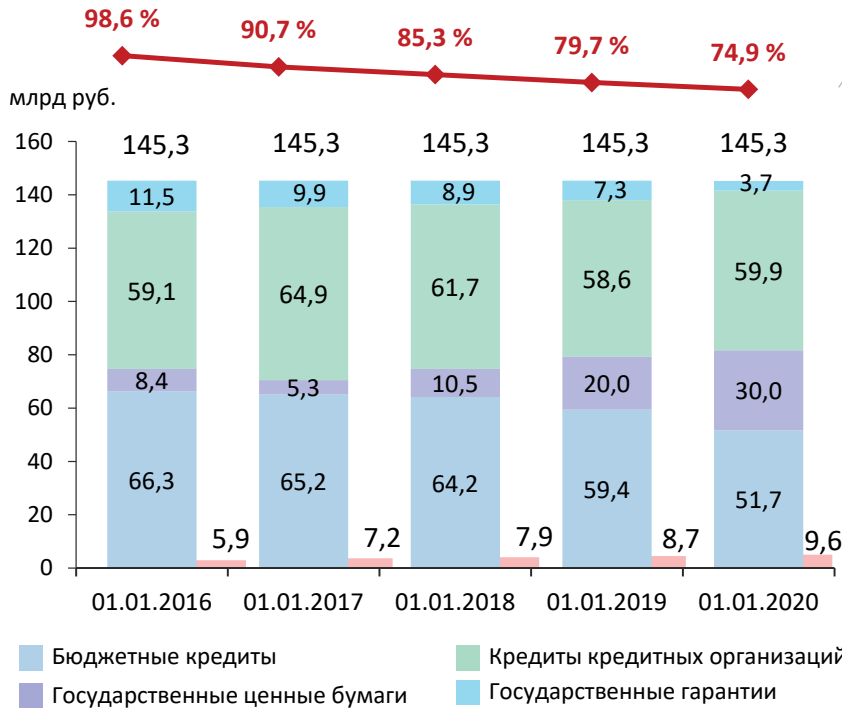
организации, основной вид деятельности которых – добыча сырой нефти и (или) производство нефтепродуктов, и (или) транспортирование по трубопроводам нефти на территории Краснодарского края, у которых сумма налога на прибыль организаций, исчисленная ими за текущий налоговый период по ставке, установленной Законом КК от 06.02.2008 № 1378-КЗ, превысила сумму налога на прибыль организаций, исчисленную и уплаченную в краевой бюджет за предыдущий налоговый период, не менее чем на 5 %; прочие категории налогоплательщиков

\* 2015 год – по данным статистической налоговой отчетности УФНС России по Краснодарскому краю, 2016 – 2019 годы – оценка

\*\* Здесь и далее – Закон Краснодарского края

\*\*\* Ставка налога на прибыль организаций, подлежащего зачислению в краевой бюджет

## СТРУКТУРА ГОСУДАРСТВЕННОГО ДОЛГА КРАСНОДАРСКОГО КРАЯ



### Долговая нагрузка

Параметры гос. долга Краснодарского края и долговой нагрузки соответствуют требованиям бюджетного законодательства

### Расходы на обслуживание гос. долга

Увеличение расходов на обслуживание гос. долга Краснодарского края обусловлено ростом ставок платы по привлекаемым коммерческим заимствованиям и изменением структуры гос. долга Краснодарского края

В ходе формирования проекта краевого бюджета на 2017 – 2019 годы уделено серьезное внимание вопросам стабилизации объема государственного долга Краснодарского края, оптимизации потребности в заимствованиях и снижения долговой нагрузки.

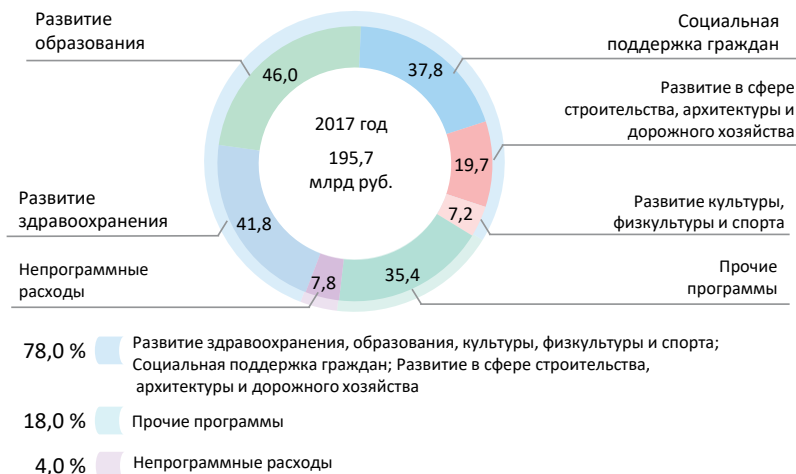
Основные задачи долговой политики Краснодарского края на очередной финансовый год и плановый период – обеспечение сбалансированного исполнения краевого бюджета с использованием механизма заимствований; стабилизация объема государственного долга Краснодарского края; безусловное исполнение обязательств Краснодарского края по погашению и обслуживанию долга в установленные сроки и в полном объеме; формирование структуры государственного долга Краснодар-

ского края, диверсифицированной по видам долговых обязательств и срокам погашения в целях оптимизации расходов на обслуживание государственного долга Краснодарского края и выравнивания по годам нагрузки на краевой бюджет по погашению долговых обязательств Краснодарского края.

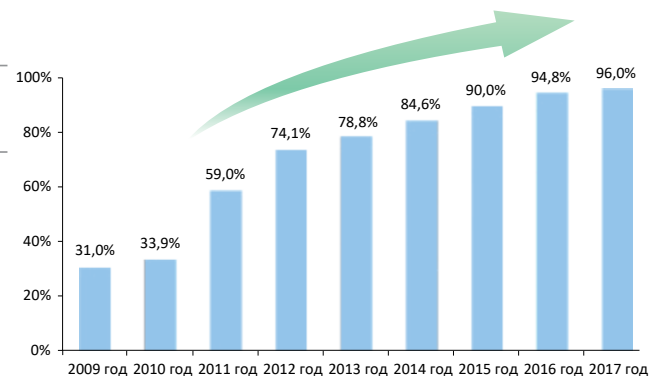
Долговая стратегия на ближайшую перспективу заключается в прогнозировании объемов заимствований в пределах планируемого уменьшения ранее возникших долговых обязательств, что позволит направить преобладающую часть доходов краевого бюджета на финансовое обеспечение расходных обязательств, в том числе на решение социально значимых вопросов

## ГОСУДАРСТВЕННЫЕ ПРОГРАММЫ КРАСНОДАРСКОГО КРАЯ

### РАСПРЕДЕЛЕНИЕ БЮДЖЕТНЫХ АССИГНОВАНИЙ ПО ГОСУДАРСТВЕННЫМ ПРОГРАММАМ КРАСНОДАРСКОГО КРАЯ И НЕПРОГРАММНЫМ НАПРАВЛЕНИЯМ ДЕЯТЕЛЬНОСТИ НА 2017 ГОД



### УДЕЛЬНЫЙ ВЕС ПРОГРАММНЫХ РАСХОДОВ В ОБЩЕМ ОБЪЕМЕ РАСХОДОВ КРАЕВОГО БЮДЖЕТА



## РАСПРЕДЕЛЕНИЕ БЮДЖЕТНЫХ АССИГНОВАНИЙ ПО ГОСУДАРСТВЕННЫМ ПРОГРАММАМ КРАСНОДАРСКОГО КРАЯ И НЕПРОГРАММНЫМ НАПРАВЛЕНИЯМ ДЕЯТЕЛЬНОСТИ

млн руб.

№ п/п	Наименование показателя/наименование государственной программы Краснодарского края	2016 год		2017 год		2018 год		2019 год		Динамика, %		
		всего	уд. вес в общем объеме, %	всего	уд. вес в общем объеме, %	всего	уд. вес в общем объеме, %	всего	уд. вес в общем объеме, %	2017/2016	2018/2017	2019/2018
<b>Расходы всего</b>		<b>203 357</b>	<b>100,0</b>	<b>195 702</b>	<b>100,0</b>	<b>205 955</b>	<b>100,0</b>	<b>219 291</b>	<b>100,0</b>	<b>96,2</b>	<b>105,2</b>	<b>106,5</b>
в том числе												
<b>Расходы в рамках государственных программ Краснодарского края</b>		<b>192 757</b>	<b>94,8</b>	<b>187 926</b>	<b>96,0</b>	<b>187 392</b>	<b>91,0</b>	<b>187 728</b>	<b>85,6</b>	<b>97,5</b>	<b>99,7</b>	<b>100,2</b>
1	Развитие здравоохранения	43 031	21,2	41 760	21,3	41 760	20,3	41 760	19,0	97,0	100,0	100,0
2	Развитие образования	46 580	22,9	46 048	23,5	46 048	22,4	46 048	21,0	98,9	100,0	100,0
3	Социальная поддержка граждан	37 207	18,3	37 839	19,3	37 014	18,0	37 014	16,9	101,7	97,8	100,0
4	Доступная среда	128	0,1	47	0,01	47	0,01	47	0,01	37,1	100,0	100,0
5	Дети Кубани	1 750	0,9	1 751	0,9	1 755	0,9	1 758	0,8	100,1	100,2	100,2
6	Комплексное и устойчивое развитие Краснодарского края в сфере строительства и архитектуры	1 223	0,6	458	0,2	458	0,2	367	0,2	37,4	100,0	80,1
7	Содействие занятости населения	1 449	0,7	1 419	0,7	1 419	0,7	1 419	0,6	97,9	100,0	100,0
8	Обеспечение безопасности населения	2 381	1,2	2 218	1,1	2 117	1,0	2 117	1,0	93,1	95,4	100,0
9	Развитие культуры	3 681	1,8	4 005	2,0	3 882	1,9	3 882	1,8	108,8	96,9	100,0
10	Охрана окружающей среды, воспроизводство и использование природных ресурсов, развитие лесного хозяйства	1 210	0,6	1 074	0,5	1 082	0,5	1 037	0,5	88,8	100,7	95,9
11	Развитие физической культуры и спорта	3 265	1,6	3 234	1,7	3 234	1,6	3 234	1,5	99,1	100,0	100,0
12	Развитие жилищно-коммунального хозяйства	1 993	1,0	861	0,4	543	0,3	543	0,2	43,2	63,0	100,0
13	Социально-экономическое и инновационное развитие Краснодарского края	2 999	1,5	2 488	1,3	2 253	1,1	2 253	1,0	83,0	90,5	100,0
14	Молодежь Кубани*	157	0,1	x	x	x	x	x	x	x	x	x
15	Региональная политика и развитие гражданского общества	201	0,1	191	0,1	191	0,1	191	0,1	95,0	100,0	100,0
16	Казачество Кубани	985	0,5	935	0,5	935	0,5	935	0,4	95,0	100,0	100,0
17	Формирование условий для духовно-нравственного развития граждан	24	0,01	16	0,01	16	0,01	16	0,01	66,7	100,0	100,0
18	Развитие санаторно-курортного и туристского комплекса	542	0,3	299	0,2	299	0,1	299	0,1	55,1	100,0	100,0
19	Противодействие незаконному обороту наркотиков	15	0,01	14	0,01	14	0,01	14	0,01	93,9	100,7	100,1
20	Информационное общество Кубани	347	0,2	167	0,1	166	0,1	159	0,1	48,3	99,1	96,0
21	Развитие сельского хозяйства и регулирование рынков сельскохозяйственной продукции, сырья и продовольствия	8 915	4,4	8 934	4,6	9 227	4,5	9 208	4,2	100,2	103,3	99,8
22	Развитие топливно-энергетического комплекса	402	0,2	283	0,1	273	0,1	243	0,1	70,3	96,5	89,0
23	Обеспечение участия Краснодарского края в подготовке и проведении Кубка конфедераций в 2017 году и чемпионата мира по футболу в 2018 году в Российской Федерации	2 788	1,4	1 713	0,9	1 068	0,5	x	x	61,4	62,4	x
24	Развитие промышленности Краснодарского края и повышение ее конкурентоспособности	14	0,01	30	0,01	30	0,01	30	0,01	211,1	100,0	100,0
25	Управление государственными финансами Краснодарского края	11 948	5,9	12 341	6,3	13 145	6,4	14 091	6,4	103,3	106,5	107,2
26	Медиасреда Кубани	718	0,4	558	0,3	558	0,3	558	0,3	77,8	100,0	100,0
27	Развитие сети автомобильных дорог Краснодарского края	18 804	9,2	19 242	9,8	19 858	9,6	20 504	9,4	102,3	103,2	103,3
<b>Непрограммные расходы</b>		<b>10 600</b>	<b>5,2</b>	<b>7 776</b>	<b>4,0</b>	<b>8 473</b>	<b>4,1</b>	<b>10 481</b>	<b>4,8</b>	<b>73,4</b>	<b>109,0</b>	<b>123,7</b>
<b>Условно утвержденные расходы</b>		<b>x</b>	<b>x</b>	<b>x</b>	<b>x</b>	<b>10 090</b>	<b>4,9</b>	<b>21 082</b>	<b>9,6</b>	<b>x</b>	<b>x</b>	<b>208,9</b>

\* В соответствии с Перечнем государственных программ Краснодарского края, утвержденным постановлением главы администрации (губернатора) Краснодарского края от 1 июля 2013 года № 685 «Об утверждении перечня государственных программ Краснодарского края», с 1 января 2017 года объединены государственные программы Краснодарского края «Развитие образования» и «Молодежь Кубани».

В составе непрограммных расходов – отдельные расходы на государственное управление, бюджетные инвестиции в объекты капитального строительства государственной собственности Краснодарского края, не включенные в государственные программы Краснодарского края, часть межбюджетных трансфертов и ряд других расходов.

В связи с утверждением государственных программ Краснодарского края со сроком реализации начиная с 2016 года и признанием утратившими силу ранее действующих государственных программ Краснодарского края, сопоставление с показателями 2015 года не приводится

-  Ожидаемая продолжительность жизни при рождении – 76,2 лет
-  Обеспеченность врачами на 10 тыс. населения – 33,4 чел.
-  Доля выездов бригад скорой медицинской помощи со временем доезда до больного менее 20 минут – 89,5 %
-  Доля трудоустроившихся специалистов, завершивших обучение в рамках краевой целевой программы «Врачебные кадры для сельского здравоохранения», – 85,0 %
-  Доля численности учащихся общеобразовательных организаций, обучающихся в соответствии с федеральным государственным образовательным стандартом, в общей численности учащихся общеобразовательных организаций – 94,0 %
-  Доля численности детей, охваченных образовательными программами дополнительного образования детей и молодежи в возрасте от 5 до 18 лет, – 77,5 %
-  Доля кадет, государственных общеобразовательных учреждений казачьих кадетских корпусов Краснодарского края, осваивающих дополнительные образовательные программы, направленные на обеспечение условий для личностного развития, укрепления здоровья, профессионального самоопределения и творческого труда, – 100,0 %
-  Удельный вес детей-сирот и детей, оставшихся без попечения родителей, переданных на воспитание в семью, – 95,0 %
-  Доля приоритетных объектов и услуг в приоритетных сферах жизнедеятельности инвалидов, нанесенных на карту доступности Краснодарского края по результатам их паспортизации, – 100,0 %
-  Доля трудоустроенных граждан от численности граждан, обратившихся в органы службы занятости за содействием в поиске подходящей работы, – 68,2 %
-  Количество рабочих мест, на которых улучшены условия труда по результатам специальной оценки условий труда, – 53 тыс. единиц
-  Повышение уровня удовлетворенности населения Краснодарского края качеством предоставления государственных (муниципальных) услуг в сфере культуры – 98,0 %
-  Количество документов/выдач в библиотеках Краснодарского края – 39 660 единиц
-  Увеличение посещаемости учреждений культуры – 135,0 % к предыдущему году
-  Численность лиц, систематически занимающихся физической культурой и спортом, – 2 181 тыс. чел.
-  Доля учащихся и студентов Краснодарского края, систематически занимающихся физической культурой и спортом, в общей численности учащихся и студентов, – 78,0 %
-  Доля граждан, выполнивших нормативы Всероссийского физкультурно-спортивного комплекса «Готов к труду и обороне» (ГТО), в общей численности населения, принявшего участие в выполнении нормативов ГТО, – 55,0 %
-  Индекс физического объема инвестиций в основной капитал сельского хозяйства – 104,9 % к предыдущему году
-  Производство зерновых и зернобобовых в хозяйствах всех категорий – 13 077,6 тыс. тонн
-  Производство скота и птицы на убой в хозяйствах всех категорий (в живом весе) – 568,8 тыс. тонн
-  Объем производства рыбы живой, свежей или охлажденной – 36,5 тыс. тонн
-  Площадь закладки виноградников – 2,2 тыс. га
-  Ввод жилья на территории Краснодарского края – 4 902 тыс. кв. м общей площади
-  Среднекраевой уровень газификации природным газом – 80,4 %
-  Повышение уровня инженерно-технической защищенности социально значимых объектов – 67,0 %
-  Количество субъектов малого и среднего предпринимательства (включая индивидуальных предпринимателей) в расчете на 1 тыс. населения – 50,65 единиц
-  Количество вновь созданных рабочих мест (включая вновь зарегистрированных индивидуальных предпринимателей) в секторе малого и среднего предпринимательства (ежегодно) – 0,71 тыс. единиц
-  Доля среднесписочной численности работников (без внешних совместителей), занятых на микро-, малых и средних предприятиях и у индивидуальных предпринимателей, в общей численности занятого населения в экономике Краснодарского края – 27,6 %
-  Доля продукции высокотехнологичных и наукоемких отраслей в валовом региональном продукте – 17,02 %
-  Доля граждан, имеющих доступ к получению государственных услуг по принципу «одного окна» по месту пребывания, в том числе в МФЦ – 90,0 %
-  Уровень удовлетворенности граждан Краснодарского края качеством предоставления государственных услуг – 95,0 %

Подробная информация о достижениях целевых показателей государственных программ Краснодарского края размещается ежеквартально на официальных сайтах органов исполнительной власти Краснодарского края в сети Интернет

- **Бюджет** – форма образования и расходования денежных средств, предназначенных для финансового обеспечения задач и функций государства и местного самоуправления. Представляет собой главный финансовый документ страны (региона, муниципалитета, поселения), утверждаемый законодательным (представительным) органом соответствующего уровня управления
- **Бюджетные ассигнования** – предельные объемы денежных средств, предусмотренных в соответствующем финансовом году для исполнения бюджетных обязательств
- **Бюджетная классификация** – группировка доходов и расходов бюджетов всех уровней бюджетной системы Российской Федерации, а также источников финансирования дефицитов этих бюджетов, используемая для составления и исполнения бюджетов
- **Бюджетные инвестиции** – средства бюджета, направленные на приобретение, модернизацию государственного (муниципального) имущества
- **Бюджетные обязательства** – расходные обязательства, подлежащие исполнению в соответствующем финансовом году
- **Бюджетный кредит** – денежные средства, предоставляемые бюджетом другому бюджету бюджетной системы Российской Федерации, юридическому лицу (за исключением государственных (муниципальных) учреждений), иностранному государству, иностранному юридическому лицу на возвратной и возмездной основах
- **Бюджет программный** – бюджет, сформированный на основе государственных (муниципальных) программ
- **Внутренний долг** – обязательства, возникающие в валюте Российской Федерации, а также обязательства субъектов Российской Федерации и муниципальных образований перед Российской Федерацией, возникающие в иностранной валюте в рамках использования целевых иностранных кредитов (заимствований)
- **Государственная программа** – система мероприятий и инструментов государственной политики, обеспечивающих в рамках реализации ключевых государственных функций достижение приоритетов и целей государственной политики в сфере социально-экономического развития и безопасности
- **Государственная гарантия** – вид долгового обязательства государства. Предполагает обязанность государства уплатить кредитору (бенефициару) определенную денежную сумму за должника (принципала) за счет средств соответствующего бюджета при наступлении гарантийного случая
- **Дефицит бюджета** – превышение расходов бюджета над его доходами
- **Долговая нагрузка** – отношение объема государственного долга субъекта Российской Федерации к общему годовому объему доходов субъекта Российской Федерации без учета безвозмездных поступлений
- **Дотации** – межбюджетные трансферты, предоставляемые на безвозмездной и безвозвратной основе без установления направлений и (или) условий их использования
- **Доходы бюджета** – поступающие в бюджет денежные средства, за исключением средств, являющихся в соответствии с Бюджетным кодексом Российской Федерации источниками финансирования дефицита бюджета
- **Источники финансирования дефицита бюджета** – средства, привлекаемые в бюджет для покрытия дефицита (кредиты банков, кредиты от других уровней бюджетов, кредиты финансовых международных организаций, ценные бумаги, иные источники)
- **Консолидированный бюджет** – свод бюджетов бюджетной системы Российской Федерации на соответствующей территории (за исключением бюджетов государственных внебюджетных фондов) без учета межбюджетных трансфертов между этими бюджетами
- **Межбюджетные отношения** – взаимоотношения между публично-правовыми образованиями по вопросам регулирования бюджетных правоотношений, организации и осуществления бюджетного процесса
- **Межбюджетные трансферты** – средства, предоставляемые одним бюджетом бюджетной системы Российской Федерации другому бюджету бюджетной системы Российской Федерации
- **Плановый период** – два финансовых года, следующие за очередным финансовым годом
- **Профицит бюджета** – превышение доходов бюджета над его расходами
- **Расходы бюджета** – выплачиваемые из бюджета денежные средства, за исключением средств, являющихся в соответствии с Бюджетным кодексом Российской Федерации источниками финансирования дефицита бюджета
- **Расходные обязательства** – обусловленные законом, иным нормативным правовым актом, договором или соглашением обязанности публично-правового образования (Российской Федерации, субъекта Российской Федерации, муниципального образования) или действующего от его имени бюджетного учреждения предоставить физическому или юридическому лицу, иному публично-правовому образованию, субъекту международного права средства из соответствующего бюджета
- **Сбалансированность бюджета** – один из основополагающих принципов формирования и исполнения бюджета, состоящий в количественном соответствии (равновесии) бюджетных расходов источникам их финансирования
- **Сводная бюджетная роспись** – документ, который составляется и ведется финансовым органом (органом управления государственным внебюджетным фондом) в соответствии с Бюджетным кодексом Российской Федерации в целях организации исполнения бюджета по расходам бюджета и источникам финансирования дефицита бюджета
- **Субвенции** – целевые средства на обеспечение передаваемых полномочий
- **Субсидии** – выплаты потребителям, предоставляемые за счет государственного или местного бюджета, а также выплаты специальных фондов для юридических и физических лиц, местных органов власти, других государств. В соответствии с Бюджетным кодексом Российской Федерации следует различать два вида субсидий: субсидия – межбюджетный трансферт, предоставляемый в целях софинансирования расходных обязательств нижестоящего бюджета; субсидия – денежные средства, предоставляемые из бюджетов и внебюджетных фондов юридическим лицам (не являющимся бюджетными учреждениями) и физическим лицам
- **Условно утвержденные расходы** – не распределенные в плановом периоде в соответствии с классификацией расходов бюджетов бюджетные ассигнования

# ПОВЫШЕНИЕ ФИНАНСОВОЙ И БЮДЖЕТНОЙ ГРАМОТНОСТИ НАСЕЛЕНИЯ В КРАСНОДАРСКОМ КРАЕ

• Мероприятия по повышению финансовой грамотности населения реализуются в Краснодарском крае с 2009 года.

Информация о мероприятиях по повышению финансовой грамотности населения размещается на официальном сайте департамента инвестиций и развития малого и среднего предпринимательства Краснодарского края в сети Интернет ([www.kubaninvest.ru](http://www.kubaninvest.ru))

В 2016 году на территории 44 муниципальных районов и городских округов Краснодарского края проведено 357 публичных мероприятий (информационные семинары, совещания, круглые столы, деловые игры, открытые уроки), в которых приняли участие более 23,5 тыс. жителей края.

## НАИБОЛЕЕ КРУПНЫЕ МЕРОПРИЯТИЯ:

• С 14 по 22 марта 2016 года прошли мероприятия первой Всероссийской недели финансовой грамотности для детей и молодежи в рамках Проекта «Содействие повышению уровня финансовой грамотности населения и развитию финансового образования в Российской Федерации», приуроченные к Всемирной неделе денег, в которой ежегодно принимают участие более 3 миллионов детей из 118 стран мира.

• Проведено более 317 мероприятий в 126 учебных заведениях 26 муниципальных образований Краснодарского края: открытые уроки, экскурсии в финансовые учреждения, направленные на повышение финансовой грамотности подрастающего поколения. В мероприятиях были задействованы учащиеся средних школ, высших и средне-специальных учебных заведений.

• В мае 2016 года в 5 муниципальных образований Краснодарского края проведен цикл мероприятий «Недели финансовой грамотности на Кубани». В мероприятии приняли участие представители кредитных и страховых учреждений, негосударственных пенсионных фондов, организаций, оказывающих профессиональные услуги на рынке ценных бумаг, Пенсионного фонда Российской Федерации, Федеральной налоговой службы, Южного главного Управления Центрального Банка Российской Федерации

• 8 сентября 2016 года в рамках всероссийского «Дня финансиста» во всех 44 муниципальных районах и городских округах Краснодарского края прошел целый ряд мероприятий (открытые лекции для студентов и уроки школьников, обучающие мероприятия), направленных на повышение финансовой грамотности подрастающего поколения.

Молодому поколению в доступной и увлекательной форме рассказали о правилах планирования личных финансов, достижениях финансовых целей. О том, что такое депозит, инвестиции, банковская карта и кредит студенты узнали напрямую от профессионалов финансового рынка.

• Начиная с 2005 года в Краснодарском крае публикуются (размещаются на сайте министерства финансов Краснодарского края в сети Интернет) брошюры (информационные ресурсы), в которых информация о бюджете представляется в доступной для граждан форме («бюджет для граждан»).

• Начиная с 2014 года, министерством финансов Краснодарского края ежегодно проводится конкурс проектов по формированию «бюджета для граждан» как этап федерального конкурса. В 2016 году на участие в конкурсе поступило 22 заявки от граждан и 2 заявки от юридических лиц; 19 конкурсных проектов направлены в Финансовый университет при Правительстве Российской Федерации для участия в федеральном конкурсе, 1 из которых признан победителем.

• Информация о краевом бюджете и бюджетном процессе в Краснодарском крае размещается и поддерживается в актуальном состоянии на сайте министерства финансов Краснодарского края в сети Интернет ([www.minfinkubani.ru](http://www.minfinkubani.ru)).

• В 2016 году запущен в эксплуатацию официальный портал «Открытый бюджет Краснодарского края» ([openbudget23region.ru](http://openbudget23region.ru), [budgetkubani.rf](http://budgetkubani.rf)). Цель его создания – донести до широкой аудитории информацию о бюджете в понятной для граждан форме: в виде схем, диаграмм, интерактивной визуализации, в картинках.

## УЧАСТИЕ ГРАЖДАН В ОБСУЖДЕНИИ ПРОЕКТА КРАЕВОГО БЮДЖЕТА

### ПУБЛИЧНЫЕ СЛУШАНИЯ ПО ПРОЕКТУ КРАЕВОГО БЮДЖЕТА НА 2017 ГОД


И НА ПЛАНОВЫЙ ПЕРИОД 2018 И 2019 ГОДОВ НАЗНАЧЕНЫ НА **21 НОЯБРЯ 2016 ГОДА**

РАСПОРЯЖЕНИЕ ГЛАВЫ АДМИНИСТРАЦИИ (ГУБЕРНАТОРА) КРАСНОДАРСКОГО КРАЯ ОТ 21 ОКТЯБРЯ 2016 ГОДА № 346-р

С какого периода в Краснодарском крае проводятся публичные слушания по проекту краевого бюджета?	Начиная с 2005 года, ежегодно. Порядок проведения публичных слушаний определен Законом Краснодарского края от 16 июля 2013 года № 2786-КЗ
Когда проводятся публичные слушания по проекту краевого бюджета?	В период со дня внесения в Законодательное Собрание Краснодарского края проекта закона Краснодарского края о краевом бюджете (не позднее 1 ноября) до рассмотрения в первом чтении указанного проекта Законодательным Собранием Краснодарского края
Как информируются граждане о проведении публичных слушаний?	На официальном сайте администрации Краснодарского края в сети Интернет ( <a href="http://admkrain.krasnodar.ru">admkrain.krasnodar.ru</a> ) размещаются объявления о проведении публичных слушаний, о чем население извещается через СМИ: ■ не позднее чем за 15 дней до даты проведения: тема и перечень вопросов; ■ не позднее чем за 7 дней до даты проведения: тема, вопросы, время и место проведения, контактные данные оргкомитета, адрес официального сайта администрации края, где размещена полная информация о подготовке и проведении слушаний
Кто может принять участие в публичных слушаниях?	Публичные слушания носят открытый характер. Принять участие может любой желающий. Ежегодно в обсуждении участвует около 300 человек
Кто может выступить на публичных слушаниях (высказать мнение, рекомендации, предложения)?	Эксперт публичных слушаний – то есть лицо, представившее в оргкомитет в письменном виде предложения и рекомендации по вопросам публичных слушаний не позднее чем за 2 рабочих дня до даты их проведения и принимающее участие в прениях для их аргументации
Результат публичных слушаний	Оформляется итоговый документ публичных слушаний с учетом высказанных экспертами рекомендаций и предложений. Итоговый документ направляется в ЗСК, в администрацию Краснодарского края, размещается в СМИ, на официальном сайте администрации Краснодарского края в сети Интернет ( <a href="http://admkrain.krasnodar.ru">admkrain.krasnodar.ru</a> )
Где можно получить дополнительную информацию о публичных слушаниях по краевому бюджету?	Министерство финансов Краснодарского края тел. 8(861) 214-57-51



# МИНИСТЕРСТВО ФИНАНСОВ КРАСНОДАРСКОГО КРАЯ



Адрес: 350014, г. Краснодар, ул. Красная, д. 35  
Телефон: (861) 253-24-41  
Факс: (861) 268-37-59

Электронный адрес: [minfin@krasnodar.ru](mailto:minfin@krasnodar.ru)  
Официальный сайт: [www.minfinkubani.ru](http://www.minfinkubani.ru)  
Аккаунт в социальной сети Twitter: @minfinkk

ПОРТАЛ «ОТКРЫТЫЙ БЮДЖЕТ  
КРАСНОДАРСКОГО КРАЯ»



## ГРАФИК ЛИЧНОГО ПРИЕМА ГРАЖДАН В МИНИСТЕРСТВЕ ФИНАНСОВ КРАСНОДАРСКОГО КРАЯ

Министр финансов  
Краснодарского края

Первая среда месяца, с 15-00 до 17-00  
г. Краснодар, Красная ул., д. 35

Первый заместитель министра  
финансов Краснодарского края

Вторая среда месяца, с 15-00 до 17-00  
г. Краснодар, Красная ул., д. 35

Заместитель министра финансов  
Краснодарского края

Третья среда месяца, с 15-00 до 17-00  
г. Краснодар, Красная ул., д. 35

Заместитель министра финансов  
Краснодарского края

Четвертая среда месяца, с 15-00 до 17-00  
г. Краснодар, Красная ул., д. 35