

Министерство финансов
Краснодарского края

КУБАНЬ: бюджет на 2014-2016 годы (проект)





УВАЖАЕМЫЕ КУБАНЦЫ!

ПЕРЕД ВАМИ ИЗДАНИЕ, В КОТОРОМ В КРАТКОЙ И ДОСТУПНОЙ ФОРМЕ ОТРАЖЕНЫ ОСНОВНЫЕ ПАРАМЕТРЫ КРАЕВОГО БЮДЖЕТА НА 2014 ГОД И ПЛАНОВЫЙ ПЕРИОД 2015–2016 ГОДОВ.

По традиции такая брошюра выходит ежегодно накануне открытого обсуждения проекта бюджета на публичных и парламентских слушаниях, в которых принимают участие тысячи кубанцев. Работу по информированию жителей края о формировании и расходовании бюджета Краснодарский край ведет с 2005 года. До сих пор Кубань остается единственным регионом в России, который проводит не только публичные, но и выездные парламентские слушания как при подготовке проекта бюджета, так и отчитываясь о его исполнении.

Администрация и Законодательное Собрание Краснодарского края проводят эту большую работу, потому что уверены – публичность в обсуждении бюджета усиливает ответственность всех уровней власти и эффективность бюджетной политики.

Краснодарский край выполняет задачу, поставленную Президентом России в Бюджетном послании Федеральному Собранию – на всех уровнях управления публиковать «бюджеты для граждан».

Проект бюджета края – это очень сложный и объемный документ: более трех тысяч страниц информации, непростой для восприятия даже профессиональных экономистов и финансистов. Но в нашем «бюджете для граждан» основные положения главного финансового документа региона изложены так, чтобы они стали понятными для всех жителей края.

При подготовке этого издания учтены предложения кубанцев, полученные в ходе открытого голосования, проведенного на сайте министерства финансов Краснодарского края. В брошюре наиболее полно представлена информация о расходовании средств краевого бюджета в здравоохранении, образовании, жилищно-коммунальном хозяйстве и в сфере социальной поддержки граждан. Подробно представлена информация о расходах краевого бюджета на детские сады, культуру, улучшение жилищных условий жителей края, дорожное хозяйство, инфраструктуру, а также на содержание исполнительной власти.

Все эти данные изложены так, чтобы каждый мог понять, какие обязательства берет на себя государство, на какие цели и в каком объеме направляются бюджетные средства. Изучение изложенного здесь материала дает возможность каждому самостоятельно сделать выводы об эффективности расходов бюджета края.

По оценке Минфина России, в 2012 году край вошел в первую десятку регионов, добившихся наилучших результатов в повышении эффективности расходов бюджета. И это лидерство край рассчитывает сохранить в 2013 и в последующие годы.

В 2014 году наш регион практически полностью перейдет на «программный бюджет». 90 процентов расходов бюджета края распределено в рамках 25 государственных программ.

И три четверти этих программ имеет социальную направленность. На социальную сферу в 2014 году будет направлено 67 процентов расходов консолидированного бюджета – более 124 млрд. рублей. И почти 13 млрд. рублей – на выполнение майских указов Президента России по повышению заработной платы бюджетникам.

Несмотря на трудности, край выполнит все свои социальные обязательства, а наш бюджет останется бюджетом развития Кубани.

ПРИ СОСТАВЛЕНИИ ПРОЕКТА КРАЕВОГО БЮДЖЕТА НА 2014 ГОД И НА ПЛАНОВЫЙ ПЕРИОД 2015 И 2016 ГОДОВ УЧТЕНЫ:

- Бюджетное послание Президента Российской Федерации Федеральному Собранию Российской Федерации «О бюджетной политике в 2014–2016 годах» от 13 июня 2013 года
- Указы Президента Российской Федерации от 7 мая 2012 года
- Послание главы администрации (губернатора) Краснодарского края депутатам Законодательного Собрания Краснодарского края от 27 февраля 2013 года
- Прогноз социально-экономического развития Краснодарского края до 2016 года
- Основные направления бюджетной и налоговой политики Краснодарского края на 2014–2016 годы

ОСНОВНЫЕ ПРИОРИТЕТЫ БЮДЖЕТНОЙ И НАЛОГОВОЙ ПОЛИТИКИ КРАСНОДАРСКОГО КРАЯ НА 2014–2016 ГОДЫ:

- формирование и гарантированное исполнение бюджетных расходов исходя из государственных приоритетов, направленных на повышение уровня и качества жизни населения края за счет обеспечения граждан доступными и качественными государственными и муниципальными услугами, социальными гарантиями, адресного решения социальных вопросов, повышения реальных доходов населения, создания благоприятных и комфортных условий для проживания
- обеспечение социальной и экономической стабильности региона
- создание условий для динамичного развития и модернизации экономики
- повышение эффективности и прозрачности государственного управления
- увеличение доходного потенциала и повышение уровня собственных доходов бюджета края
- повышение эффективности расходов бюджета
- поддержка малого и среднего предпринимательства

ПРЕДСТОИТ РЕАЛИЗОВАТЬ ПЯТЬ НАИБОЛЕЕ КРУПНЫХ ЗАДАЧ:

- обеспечение поэтапного повышения оплаты труда в бюджетном секторе экономики; расширение мер социальной поддержки населения
- сохранение бюджетной поддержки развития реального сектора экономики; реализация инвестиционных проектов
- обеспечение устойчивости, сбалансированности краевого и местных бюджетов
- создание системы стратегического планирования на основе государственных программ Краснодарского края и долгосрочного прогнозирования
- обеспечение мер, направленных на рост эффективности бюджетных расходов, повышение качества предоставления государственных и муниципальных услуг

ОСОБЕННОСТИ ФОРМИРОВАНИЯ КРАЕВОГО БЮДЖЕТА НА 2014–2016 ГОДЫ, СВЯЗАННЫЕ С ИЗМЕНЕНИЯМИ ЗАКОНОДАТЕЛЬСТВА И ВЫПОЛНЕНИЕМ РЕШЕНИЙ, ПРИНЯТЫХ НА ФЕДЕРАЛЬНОМ И КРАЕВОМ УРОВНЯХ

увеличение заработной платы работников бюджетной сферы с учетом достижения целевых значений «дорожных карт» по Указам Президента Российской Федерации, а также с 1 октября 2014 года **на 5,5%** другим категориям работников государственных учреждений Краснодарского края

оплата коммунальных услуг учреждений бюджетной сферы с учетом ожидаемого роста тарифов в среднем **на 10%**

индексация социальных выплат и стипендий **на 5,5%**, а компенсационных выплат по оплате жилищно-коммунальных услуг – **на 10%**

изменение единых нормативов отчислений от налога на доходы физических лиц бюджетам муниципальных районов и городских округов

изменение порядка финансового обеспечения расходов по дошкольному образованию

составление краевого бюджета в «программном» и «непрограммном» формате

ПРЕДПОСЫЛКИ ФОРМИРОВАНИЯ ПРОЕКТА КРАЕВОГО БЮДЖЕТА

снижение поступлений по налогу на прибыль организаций от участников консолидированных групп

снижение поступлений по налогу на доходы физических лиц в связи с завершением строительства олимпийских объектов

ФАКТОРЫ, ОКАЗАВШИЕ СУЩЕСТВЕННОЕ ВЛИЯНИЕ НА БЮДЖЕТНЫЕ ПРОЕКТИРОВКИ

Достижение полной доступности дошкольного образования для детей в возрасте от трех до семи лет

Увеличение тарифа страхового взноса на обязательное медицинское страхование неработающего населения

Повышение оплаты труда отдельных категорий работников в рамках реализации Указов Президента Российской Федерации

Обеспечение и организация участия города Сочи и края в целом в проведении Олимпийских игр 2014 года

ОТКАЗ ОТ РЕАЛИЗАЦИИ ОБЯЗАТЕЛЬСТВ, ПРЕДЛАГАЕМЫХ К ПРИНЯТИЮ И НЕ НОСЯЩИХ ПЕРВООЧЕРЕДНОЙ ХАРАКТЕР

Сокращение почти в два раза бюджетных инвестиций в капитальные вложения

Сокращение расходов на материальные закупки на 5%

Сокращение расходов на приобретение оборудования и капитальный ремонт на 20%

Инвентаризация мероприятий, ранее предусмотренных долгосрочными и ведомственными целевыми программами

ОСНОВНЫЕ ПОКАЗАТЕЛИ РАЗВИТИЯ ЭКОНОМИКИ КРАЯ

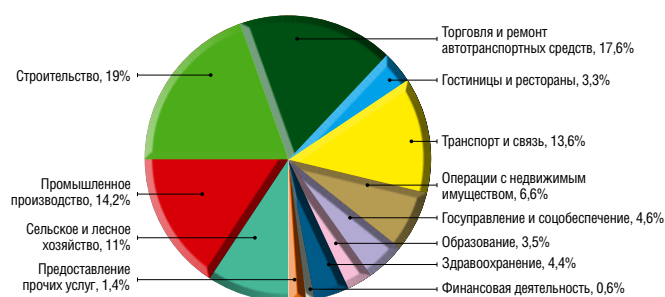
На сегодняшний день в Краснодарском крае проживает свыше 5,3 млн человек. Ожидается, что к 2016 году численность населения возрастет до 5,5 млн человек. Из общей численности населения в экономике занято около 43%.

Важнейшим показателем экономического развития региона является валовой региональный продукт (ВРП), который характеризует конечный результат производственной деятельности всех субъектов экономики за год. Измеряется стоимостью товаров, работ и услуг, произведенных этими субъектами для конечного использования.

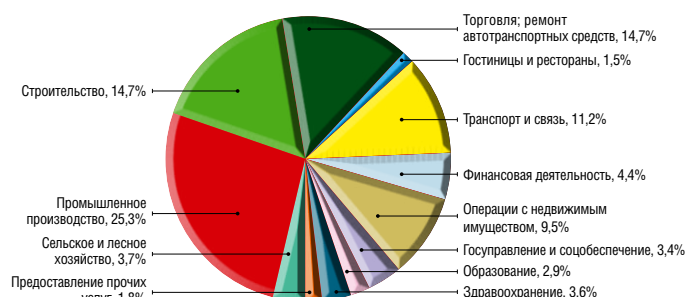
НАИМЕНОВАНИЕ ПОКАЗАТЕЛЕЙ	Единица измерения	2012 год отчет	2013 год оценка	2014 год прогноз	2015 год прогноз	2016 год прогноз
Валовой региональный продукт (ВРП)*	млрд руб.	1 374,8	1 482,0	1 541,1	1 692,9	1 871,9
ВРП в расчете на одного жителя	тыс. руб.	259,0	277,2	286,3	312,4	343,1
Прибыль прибыльных организаций*	млрд руб.	237,7	172,0	194,9	211,8	223,8
Фонд оплаты труда	млрд руб.	371,4	415,8	459,6	511,2	569,7

* Оценка министерства экономики Краснодарского края.

СТРУКТУРА ВРП КРАСНОДАРСКОГО КРАЯ В РАЗРЕЗЕ ОСНОВНЫХ ВИДОВ ЭКОНОМИЧЕСКОЙ ДЕЯТЕЛЬНОСТИ




СТРУКТУРА ПОСТУПЛЕНИЯ НАЛОГОВЫХ ПЛАТЕЖЕЙ В БЮДЖЕТНУЮ СИСТЕМУ РОССИЙСКОЙ ФЕДЕРАЦИИ ПО КРАСНОДАРСКОМУ КРАЮ (ПО ОСНОВНЫМ ВИДАМ ЭКОНОМИЧЕСКОЙ ДЕЯТЕЛЬНОСТИ)



В прогнозируемом периоде среднегодовой темп роста ВРП составит около 103,0%. При этом опережающими темпами будет расти промышленное производство (в среднем 105,4% ежегодно), а также розничная торговля, общественное питание и платные услуги населению (от 104% до 106% ежегодно).

УРОВЕНЬ ЖИЗНИ НАСЕЛЕНИЯ КРАСНОДАРСКОГО КРАЯ



Рост уровня оплаты труда в прогнозируемом периоде (2014 – 2016 годы) составит порядка 111% ежегодно, пенсий – свыше 107% ежегодно.

Инфляция прогнозируется: в 2014 году – 106,9%, в 2016 году – на уровне 105,3%.

Увеличение зарплат и пенсий, опережающее рост цен, позволит сократить долю населения с доходами ниже прожиточного минимума и улучшить другие показатели, характеризующие качество жизни населения.

Наименование показателя	Единица измерения	2012 год отчет	2013 год оценка	2014 год прогноз	2015 год прогноз	2016 год прогноз
Доля населения с доходами ниже прожиточного минимума	%	12,2	12,2	12,0	11,8	11,6
Уровень безработицы	%	0,8	0,8	0,8	0,8	0,8
Ожидаемая продолжительность жизни при рождении	лет	71,5	71,8	72,6	73,4	74,1

Ежегодно в крае в 2014–2016 годах планируется вводить порядка 4 миллионов квадратных метров общей площади жилых домов. За счет этого к 2016 году обеспеченность населения жильем возрастет до 25,3 квадратных метров на одного жителя.

Наименование показателя	Единица измерения	2012 год отчет	2013 год оценка	2014 год прогноз	2015 год прогноз	2016 год прогноз
Ввод жилья	тыс. м ²	4 371	3 833	3 900	4 000	4 150
Обеспеченность населения жильем	м ² на 1 жит.	23,1	23,6	24,2	24,7	25,3


ИЗМЕНЕНИЕ ОСНОВНЫХ ХАРАКТЕРИСТИК КРАЕВОГО БЮДЖЕТА НА 2014–2016 гг. ОТНОСИТЕЛЬНО УТВЕРЖДЕННЫХ ПОКАЗАТЕЛЕЙ

(Закон Краснодарского края от 11 декабря 2012 года № 2615-КЗ «О краевом бюджете на 2013 год и на плановый период 2014 и 2015 годов» в редакции от 03.10.2013)

млрд руб.

Наименование показателя	2014 год			2015 год			2016 год
	Закон КК № 2615-КЗ	Проект 2014–2016	Отклонение	Закон КК № 2615-КЗ	Проект 2014–2016	Отклонение	Проект
Доходы	159,3	175,9	+16,6	170,8	182,2	+11,4	198,8
Расходы	174,2	186,3	+12,1	184,5	192,0	+7,5	209,9
Дефицит (-), Профицит (+)	-14,9	-10,4	x	-13,7	-9,7	x	-11,1

ОСНОВНЫЕ НАПРАВЛЕНИЯ, ПО КОТОРЫМ БУДУТ УВЕЛИЧЕНЫ РАСХОДЫ В 2014 г.



ОСНОВНЫЕ НАПРАВЛЕНИЯ РАСХОДОВ, ПРЕДУСМОТРЕННЫЕ НА РЕАЛИЗАЦИЮ УКАЗОВ И ПОРУЧЕНИЙ ПРЕЗИДЕНТА РОССИЙСКОЙ ФЕДЕРАЦИИ

Направление	2014 год	2015 год	2016 год
Заработная плата «бюджетников»	12,8 млрд руб.	19,7 млрд руб.	28,9 млрд руб.
Ликвидация очереди в детские сады (капремонт, реконструкция, приобретение зданий детсадов)	2,1 млрд руб.	2,1 млрд руб.	x
Переселение граждан из ветхого и аварийного жилья	554,7 млн руб.	162,8 млн руб.	x
Обеспечение жильем детей-сирот и детей, оставшихся без попечения родителей	2,2 млрд руб.	2,2 млрд руб.	2,0 млрд руб.

РАСХОДЫ КРАЕВОГО БЮДЖЕТА, млрд руб.



В составе расходов краевого бюджета на 2015 и 2016 годы предусмотрены условно-утвержденные расходы: 7,3 млрд руб. и 12,7 млрд руб., соответственно.

Что такое условно-утвержденные расходы? Это средства, которые предусмотрены в расходной части бюджета, но не распределены в плановом периоде по разделам, подразделам, целевым статьям и видам расходов в ведомственной структуре расходов бюджета.

Для чего предусматриваются условно-утвержденные расходы? Это позволит создать определенный резерв денежных средств на случай непредвиденного сокращения доходов, который может быть использован для принятия новых обязательств в очередном плановом периоде.

Каковы предельные объемы условно-утвержденных расходов? В соответствии с Бюджетным кодексом Российской Федерации (ст. 184.1) предусматривается:

- на первый год планового периода – не менее 2,5% от общего объема расходов бюджета (без учета расходов за счет межбюджетных трансфертов из федерального бюджета, имеющих целевое назначение);
- на второй год планового периода – не менее 5% от общего объема расходов бюджета (без учета расходов за счет межбюджетных трансфертов из федерального бюджета, имеющих целевое назначение).

КРАЕВОЙ БЮДЖЕТ

млрд руб.

Наименование показателя	2014 год	Плановый период		Динамика, %		
		2015 год	2016 год	2014/ 2013	2015/ 2014	2016/ 2015
Налоговые и неналоговые доходы	154,6	167,3	183,2	109,0	108,2	109,5
Безвозмездные поступления	21,3	14,9	15,7	62,6	70,0	105,4
Доходы всего	175,9	182,2	198,8	100,1	103,6	109,1
Расходы	186,3	192,0	209,9	85,9	103,1	109,3
Дефицит (-), профицит (+)	-10,4	-9,7	-11,1	x	x	x

ИСТОЧНИКИ ФИНАНСИРОВАНИЯ ДЕФИЦИТА КРАЕВОГО БЮДЖЕТА

млрд руб.

Наименование показателя	2014 год	Плановый период	
		2015 год	2016 год
Всего	10,4	9,7	11,1
Кредиты кредитных организаций (привлечено минус погашено)	16,0	19,9	20,1
Бюджетные кредиты других бюджетов	x	-5,4	-6,6
Государственные ценные бумаги (погашение)	-5,6	-4,8	-2,4
Иные источники	x	x	x

БЕЗВОЗМЕЗДНЫЕ ПОСТУПЛЕНИЯ В КРАЕВОЙ БЮДЖЕТ ИЗ ФЕДЕРАЛЬНОГО БЮДЖЕТА

млн руб.

Наименование показателя	2012 год	Уточненное бюджетное назначение 2013 года	Плановый период			Динамика, %			
			2014 год	2015 год	2016 год	2013/ 2012	2014/ 2013	2015/ 2014	2016/ 2015
Всего	67 536,3	29 204,4	20 971,6	14 835,1	15 651,7	43,4	71,8	70,7	105,5
Субсидии	42 959,4	17 222,7	2 103,9	740,3	718,4	40,3	12,2	35,2	97,0
Дотации	11 486,8	4 683,2	8 691,5	5 326,4	5 981,6	40,8	185,6	61,3	112,3
Субвенции	7 476,1	6 450,6	9 189,1	7 809,3	7 991,1	86,3	142,5	85,0	102,3
Иные межбюджетные трансферты	5 614,1	847,9	987,1	959,1	960,6	15,1	116,4	97,2	100,2

КОНСОЛИДИРОВАННЫЙ БЮДЖЕТ КРАЯ

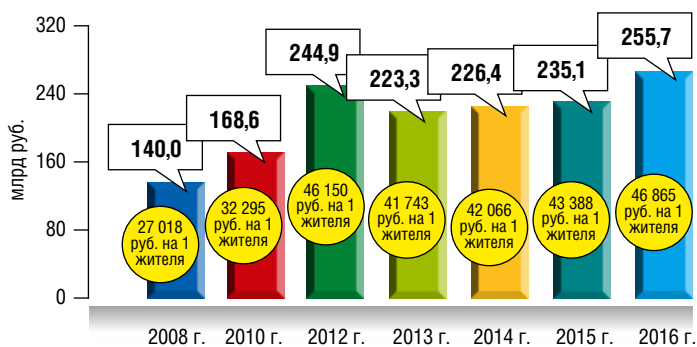
млрд руб.

Наименование показателя	2014 год	Плановый период		Динамика, %		
		2015 год	2016 год	2014/ 2013	2015/ 2014	2016/ 2015
Налоговые и неналоговые доходы	205,1	220,2	240,0	105,9	107,4	109,0
Безвозмездные поступления	21,3	14,9	15,7	71,7	70,0	105,4
Доходы всего	226,4	235,1	255,7	101,4	103,8	108,8
Расходы	236,8	244,8	266,8	81,6	103,4	109,0
Дефицит (-), профицит (+)	-10,4	-9,7	-11,1	x	x	x

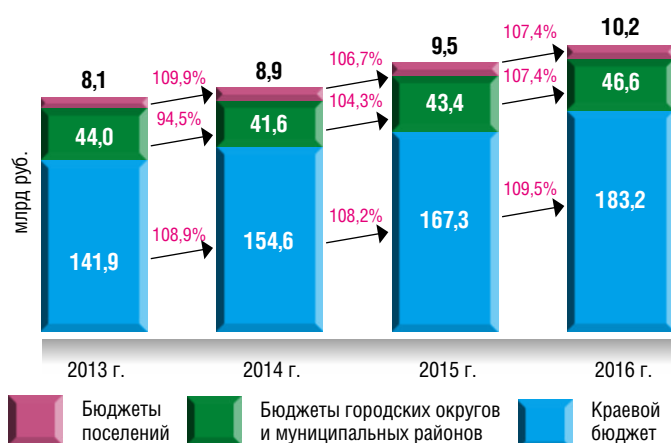
В 2014 году сокращен объем безвозмездных поступлений в краевой бюджет из федерального бюджета, в том числе уменьшен объем субсидии на реализацию мероприятий по обеспечению строительства олимпийских объектов и развития города Сочи (8,4 млрд руб.).

Объем безвозмездных поступлений из федерального бюджета в форме субсидий и иных межбюджетных трансфертов будет уточнен соответственно распределению межбюджетных трансфертов, предусмотренному проектом закона о федеральном бюджете, а также в ходе исполнения краевого бюджета после их распределения соответствующими федеральными правовыми актами.

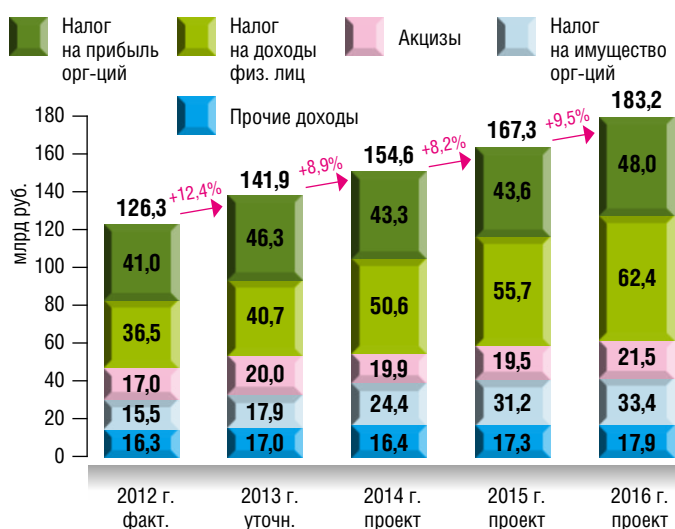
ДОХОДЫ КОНСОЛИДИРОВАННОГО БЮДЖЕТА КРАЯ



НАЛОГОВЫЕ И НЕНАЛОГОВЫЕ ДОХОДЫ КОНСОЛИДИРОВАННОГО БЮДЖЕТА КРАЯ



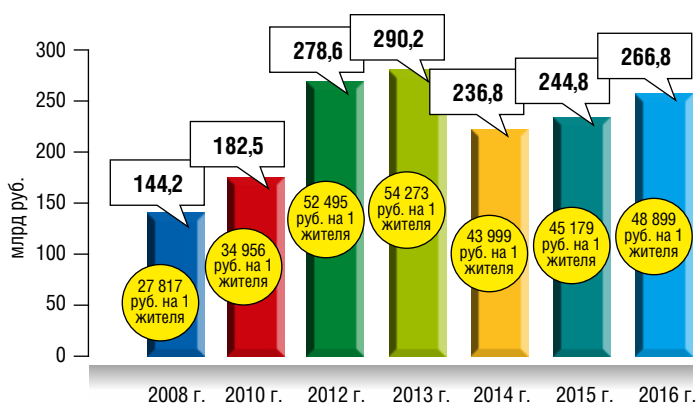
НАЛОГОВЫЕ И НЕНАЛОГОВЫЕ ДОХОДЫ КРАЕВОГО БЮДЖЕТА В 2014–2016 гг.



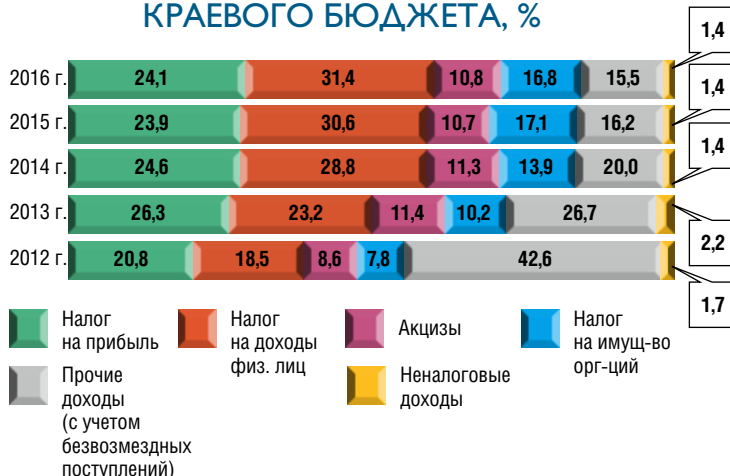
Объем налоговых и неналоговых доходов краевого бюджета на 2014–2016 годы предусматривается с ежегодным приростом. В основу расчета поступлений налоговых и неналоговых доходов краевого принят прогноз социально-экономического развития края на среднесрочную перспективу в отраслевом и территориальном разрезе, индексы роста цен, заработной платы и инвестиций в основной капитал, показатели собираемости налогов в динамике за предшествующие годы, ряд других параметров, влияющих на изменение налогооблагаемой базы. Доходная база бюджета рассчитывалась исходя из норм действующего бюджетного и налогового законодательства с учетом соответствующих изменений и дополнений. При прогнозе поступления по налогу на доходы физических лиц учтены изменения в федеральном и краевом законодательстве, предусматривающие передачу на краевой уровень дополнительных нормативов отчисления от НДФЛ, ранее зачислявшихся в бюджет муниципальных районов и городских округов.

Прогнозируемое снижение поступлений по акцизам в 2014 году обусловлено передачей из краевого бюджета 10% акцизов на нефтепродукты в местные бюджеты в целях формирования муниципальных дорожных фондов, создаваемых в соответствии с бюджетным законодательством Российской Федерации с 1 января 2014 года.

РАСХОДЫ КОНСОЛИДИРОВАННОГО БЮДЖЕТА КРАЯ



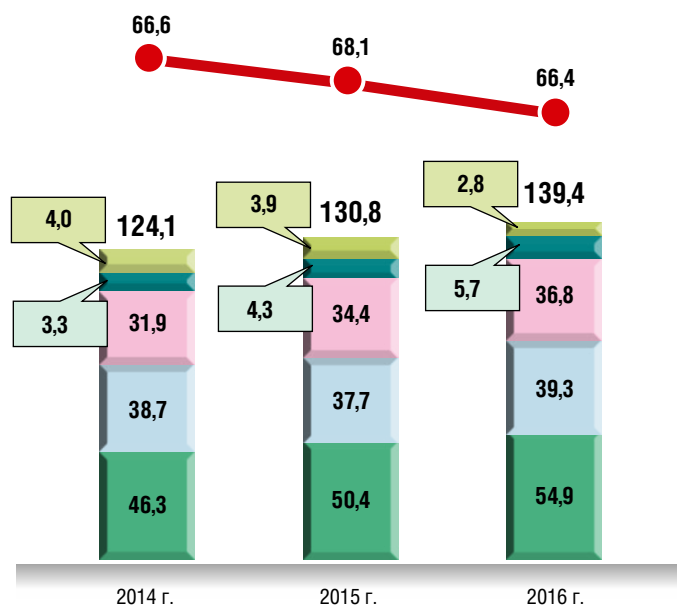
СТРУКТУРА ДОХОДОВ КРАЕВОГО БЮДЖЕТА, %



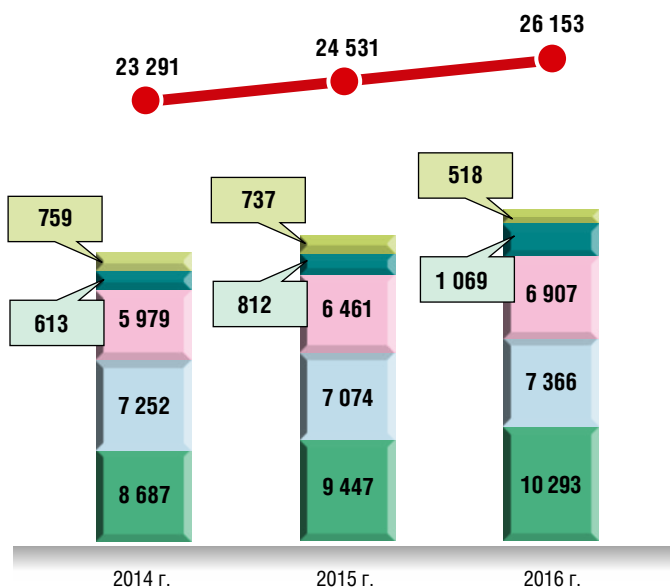
СОЦИАЛЬНАЯ СФЕРА

Расходы: 2014 год – 124 142,8 млн руб., 2015 год – 130 752,1 млн руб.,
2016 год – 139 401,4 млн руб.

РАСХОДЫ КРАЕВОГО БЮДЖЕТА
НА СОЦИАЛЬНУЮ СФЕРУ, млрд руб.



РАСХОДЫ КРАЕВОГО БЮДЖЕТА
НА СОЦИАЛЬНУЮ СФЕРУ
НА 1 ЖИТЕЛЯ, руб.



Образование Здравоохранение Социальная политика Культура Физкультура и спорт

ПОВЫШЕНИЕ СРЕДНЕЙ ЗАРАБОТНОЙ ПЛАТЫ ОТДЕЛЬНЫМ КАТЕГОРИЯМ РАБОТНИКОВ В СООТВЕТСТВИИ С УКАЗАМИ ПРЕЗИДЕНТА РОССИЙСКОЙ ФЕДЕРАЦИИ ОТ 7 МАЯ 2012 ГОДА

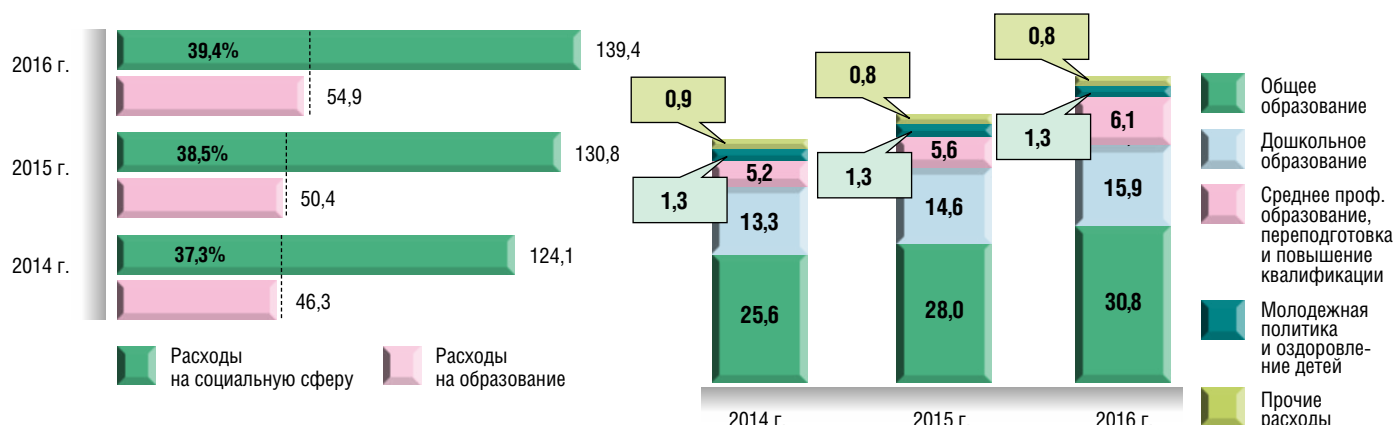
ПОКАЗАТЕЛИ ЗАРАБОТНОЙ ПЛАТЫ	2013 год (оценка)	2016 год (прогноз)
Средняя заработная плата в регионе	24 285	33 627
Зарботная плата педагогов школ	24 285	33 627 138,5%
Зарботная плата педагогов детских садов	19 233	26 632 138,5%
Зарботная плата педагогов учреждений дополнительного образования, начального и среднего профессионального образования	18 214	30 264 166,2%
Зарботная плата врачей	31 503	53 668 170,4%
Зарботная плата работников культуры	13 624	27 708 203,4%
Зарботная плата социальных работников	12 638	26 565 210,0%

Совершенствуются отраслевые системы оплаты труда, предусматривается зависимость оплаты труда работников бюджетного сектора от достигнутых конкретных показателей качества и количества оказываемых бюджетным учреждением услуг, от достигнутых результатов труда и качества работы работника («эффективный контракт»).

ОБРАЗОВАНИЕ

Расходы: 2014 год – 46 302,8 млн руб., 2015 год – 50 354,0 млн руб., 2016 год – 54 864,2 млн руб.

ОБЪЕМ И СТРУКТУРА РАСХОДОВ КРАЕВОГО БЮДЖЕТА НА ОБРАЗОВАНИЕ, млрд руб.



ПОЛНОМОЧИЯ СУБЪЕКТА РОССИЙСКОЙ ФЕДЕРАЦИИ В СФЕРЕ ОБРАЗОВАНИЯ

Исполняемые субъектом РФ самостоятельно:

2014 год – 10,8 млрд руб.; 2015 год – 11,5 млрд руб.;
2016 год – 12,2 млрд руб.

Передаваемые органам местного самоуправления:

2014 год – 35,5 млрд руб.; 2015 год – 38,9 млрд руб.;
2016 год – 42,7 млрд руб.

- Предоставление профессионального образования;
- Предоставление общего и дополнительного образования детей в государственных образовательных организациях;
- Предоставление дополнительного профессионального образования в государственных образовательных организациях;
- Организация и обеспечение отдыха и оздоровления детей;
- Реализация программных мероприятий в области образования;
- Мероприятия в области молодежной политики.

- Предоставление начального общего, основного общего, среднего общего, а также дополнительного образования в муниципальных и частных общеобразовательных организациях;
- Предоставление дошкольного образования в муниципальных и частных дошкольных образовательных организациях (полномочия передаются на краевой уровень с 01.01.2014);
- Компенсация расходов по оплате жилых помещений, отопления и освещения специалистам, проживающим в сельской местности;
- Выплата ежемесячного денежного вознаграждения за классное руководство;
- Организация подвоза детей-сирот к месту отдыха и обратно.

ВАЖНО. С 2014 года на региональный уровень передаются полномочия по обеспечению дошкольного образования в муниципальных дошкольных организациях.

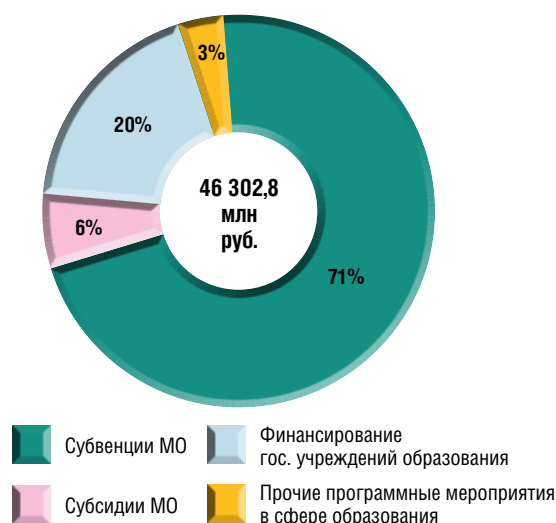
Из краевого бюджета должны быть профинансированы в полном объеме:

- оплата труда работников дошкольных образовательных организаций;
- расходы на учебники и учебные, учебно-наглядные пособия, технические средства обучения;
- расходные материалы и хозяйственные нужды (за исключением расходов на содержание зданий и коммунальных услуг, осуществляемых из местных бюджетов).

Кроме того, расширятся формы предоставления дошкольного образования.

Бюджетное финансирование с 2014 года по утвержденному подушевому нормативу будут получать не только муниципальные, но и частные дошкольные организации.

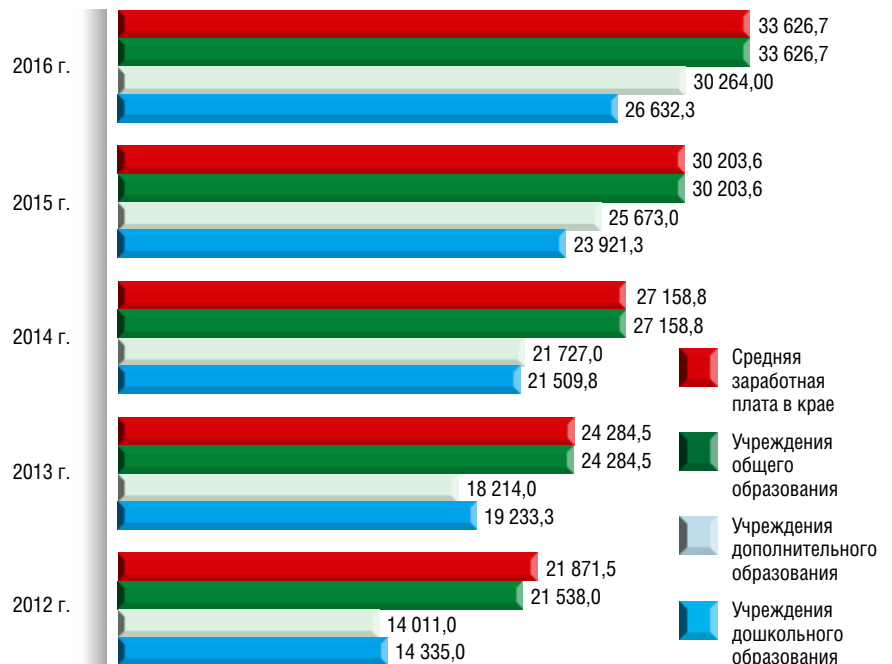
СТРУКТУРА РАСХОДОВ КРАЕВОГО БЮДЖЕТА НА ОБРАЗОВАНИЕ В 2014 г.



ОСНОВНЫЕ МЕРОПРИЯТИЯ ГОСУДАРСТВЕННОЙ ПРОГРАММЫ КРАСНОДАРСКОГО КРАЯ «РАЗВИТИЕ ОБРАЗОВАНИЯ» НА 2014 г. (РАСХОДЫ – 42,1 млрд.рублей)



СРЕДНЯЯ ЗАРАБОТНАЯ ПЛАТА ПЕДАГОГИЧЕСКИХ РАБОТНИКОВ ОБРАЗОВАТЕЛЬНЫХ УЧРЕЖДЕНИЙ, руб.

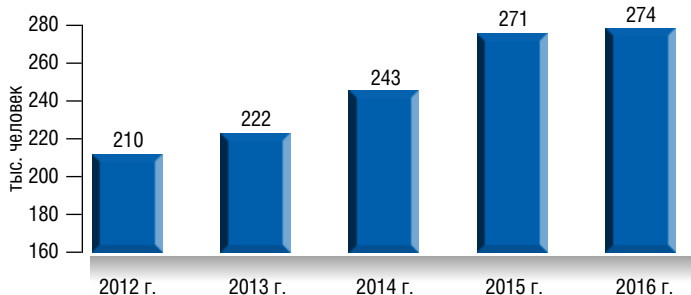


РАЗВИТИЕ ДОШКОЛЬНОГО ОБРАЗОВАНИЯ

Сеть образовательных учреждений, реализующих в крае программу дошкольного образования, в настоящее время включает 1 490 организаций.

Принципиально важным является решение к 2016 году задачи по достижению полной доступности дошкольного образования для детей в возрасте от 3 до 7 лет. До 2016 года предусмотрен ввод 22,4 тыс. мест. Для этого в 2014 и 2015 годах на капитальный ремонт, строительство, реконструкцию и приобретение зданий детских дошкольных учреждений в краевом бюджете предусмотрено по 2 млрд рублей ежегодно.

ЧИСЛЕННОСТЬ ВОСПИТАННИКОВ В ДОШКОЛЬНЫХ ОБРАЗОВАТЕЛЬНЫХ ОРГАНИЗАЦИЯХ КРАЯ



РАСХОДЫ КРАЕВОГО БЮДЖЕТА НА ОБЕСПЕЧЕНИЕ ОБЩЕДОСТУПНОГО И БЕСПЛАТНОГО ДОШКОЛЬНОГО ОБРАЗОВАНИЯ¹



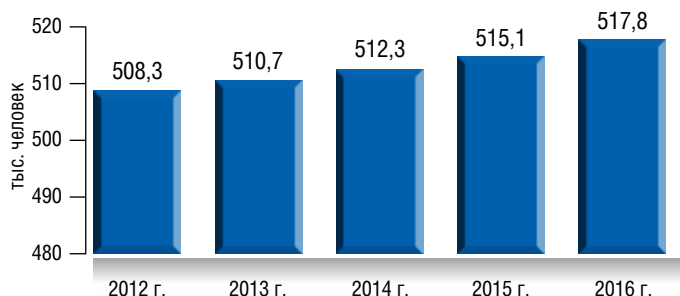
¹ в соответствии с полномочиями, переданными с 01.01.2014.

	2014 год	2015 год	2016 год
Охват детей программами дошкольного образования, %	69,2	73,9	73,5
Доля численности воспитанников негосударственных дошкольных образовательных организаций в общей численности воспитанников дошкольных образовательных организаций, %	6,0	7,0	8,0
Отношение численности детей 3–7 лет, которым предоставлена возможность получить дошкольное образование, к численности детей в возрасте 3–7 лет, %	90,0	100,0	100,0

РАЗВИТИЕ ОБЩЕГО ОБРАЗОВАНИЯ

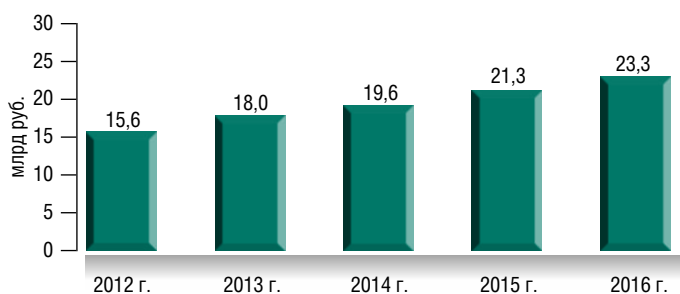
В системе общего образования осуществляют деятельность 1 234 государственных и муниципальных общеобразовательных организации.

ЧИСЛЕННОСТЬ ОБУЧАЮЩИХСЯ ПО ПРОГРАММАМ ОБЩЕГО ОБРАЗОВАНИЯ

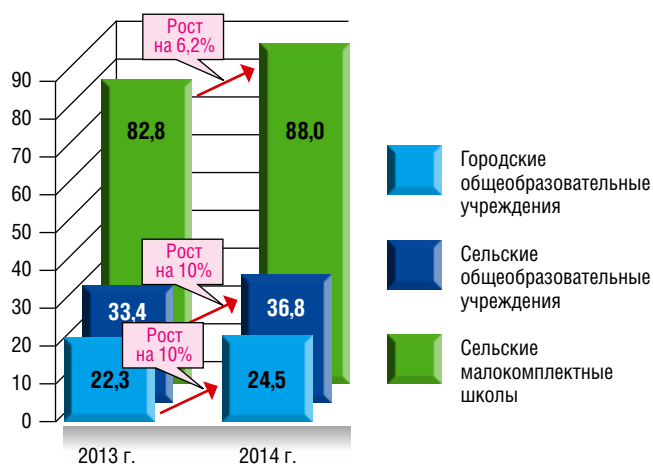


Продолжится финансирование общего образования по нормативно-подушевому принципу.

РАСХОДЫ КРАЕВОГО БЮДЖЕТА НА РЕАЛИЗАЦИЮ ОСНОВНЫХ ОБЩЕОБРАЗОВАТЕЛЬНЫХ ПРОГРАММ



ПОДУШЕВОЕ ФИНАНСИРОВАНИЕ РАСХОДОВ ОБЩЕОБРАЗОВАТЕЛЬНЫХ УЧРЕЖДЕНИЙ (норматив из расчета на 1 учащегося в год, тыс. руб.)

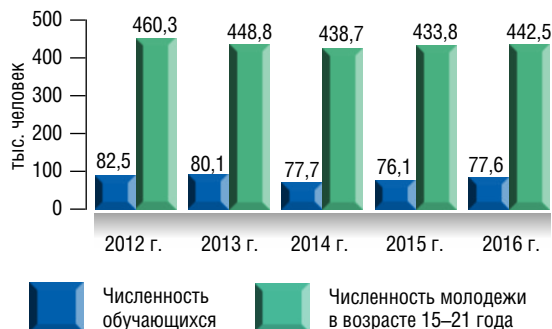


РАЗВИТИЕ ПРОФЕССИОНАЛЬНОГО ОБРАЗОВАНИЯ

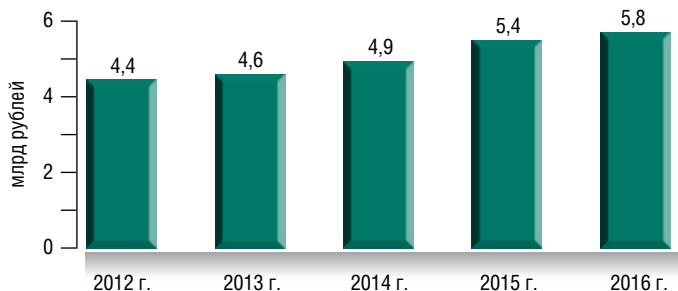
В крае действуют 45 организаций начального профессионального и 43 среднего профессионального образования.

С учетом востребованности кадров на рынке труда предусматривается оптимизация сети учреждений профессионального образования. Подготовка рабочих специальностей в части начального профессионального образования будет предоставляться на базе учреждений среднего профессионального образования.

ЧИСЛЕННОСТЬ ОБУЧАЮЩИХСЯ ПО ПРОГРАММАМ НАЧАЛЬНОГО И СРЕДНЕГО ПРОФЕССИОНАЛЬНОГО ОБРАЗОВАНИЯ



РАСХОДЫ КРАЕВОГО БЮДЖЕТА НА ПРЕДОСТАВЛЕНИЕ НАЧАЛЬНОГО И СРЕДНЕГО ПРОФЕССИОНАЛЬНОГО ОБРАЗОВАНИЯ



ОРГАНИЗАЦИЯ ОТДЫХА И ОЗДОРОВЛЕНИЕ ДЕТЕЙ И ПОДРОСТКОВ КРАСНОДАРСКОГО КРАЯ

Ежегодно из краевого бюджета выделяются средства на проведение мероприятий по организации оздоровления детей и подростков (организация отдыха детей в лагерях на базе образовательных учреждений, предоставление путевок для лечения, отдыха и оздоровления и др.).

ЧИСЛЕННОСТЬ ОТДОХНУВШИХ (ОЗДОРОВИВШИХСЯ) ДЕТЕЙ И ПОДРОСТКОВ



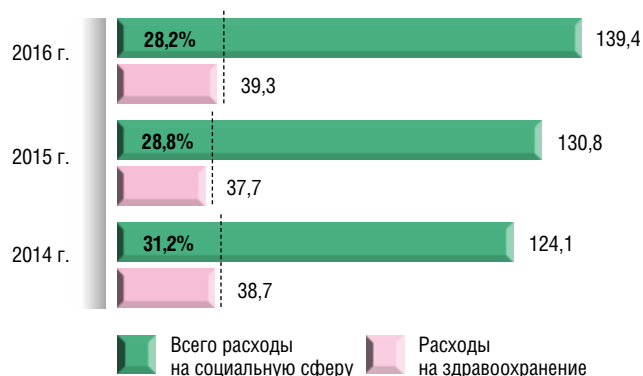
В 2015–2016 годах численность отдохнувших (оздоровившихся) детей и подростков – не менее **205,4 тыс. человек** ежегодно

В 2014–2016 годах из краевого бюджета планируется направлять не менее **1 млрд руб.** ежегодно

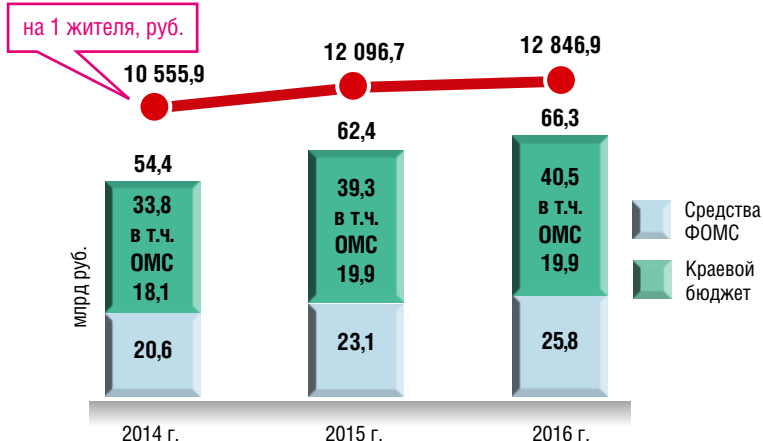
ЗДРАВООХРАНЕНИЕ

Расходы: 2014 год – 38 656,9 млн руб., 2015 год – 37 707,0 млн руб., 2016 год – 39 264,0 млн руб.

РАСХОДЫ КРАЕВОГО БЮДЖЕТА НА ЗДРАВООХРАНЕНИЕ, млрд руб.



ТЕРРИТОРИАЛЬНАЯ ПРОГРАММА ГОСУДАРСТВЕННЫХ ГАРАНТИЙ бесплатного оказания гражданам медицинской помощи в Краснодарском крае



ПРОГРАММА ГОСУДАРСТВЕННЫХ ГАРАНТИЙ БЕСПЛАТНОГО ОКАЗАНИЯ МЕДИЦИНСКОЙ ПОМОЩИ ВКЛЮЧАЕТ:

за счет средств обязательного медицинского страхования

- по заболеваниям, входящим в базовую программу ОМС;
- первичная медико-санитарная помощь, включая профилактическую;
- специализированная медицинская помощь (за исключением высокотехнологичной медицинской помощи);
- скорая медицинская помощь (за исключением санитарно-авиационной эвакуации);
- высокотехнологичная помощь **с 2015 года.**

за счет средств краевого бюджета

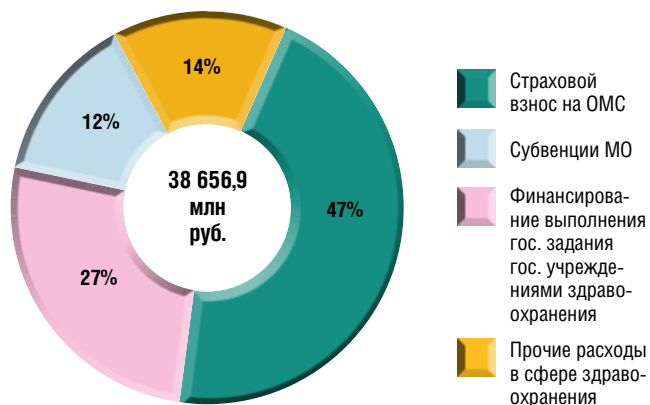
исполняется субъектом РФ самостоятельно

- по заболеваниям и состояниям, не входящим в базовую программу ОМС (социально-значимые: психиатрия, наркология, туберкулез, СПИД);
- специализированная (санитарно-авиационная) скорая медицинская помощь;
- паллиативная медицинская помощь;
- высокотехнологичная медицинская помощь **в 2014 году.**

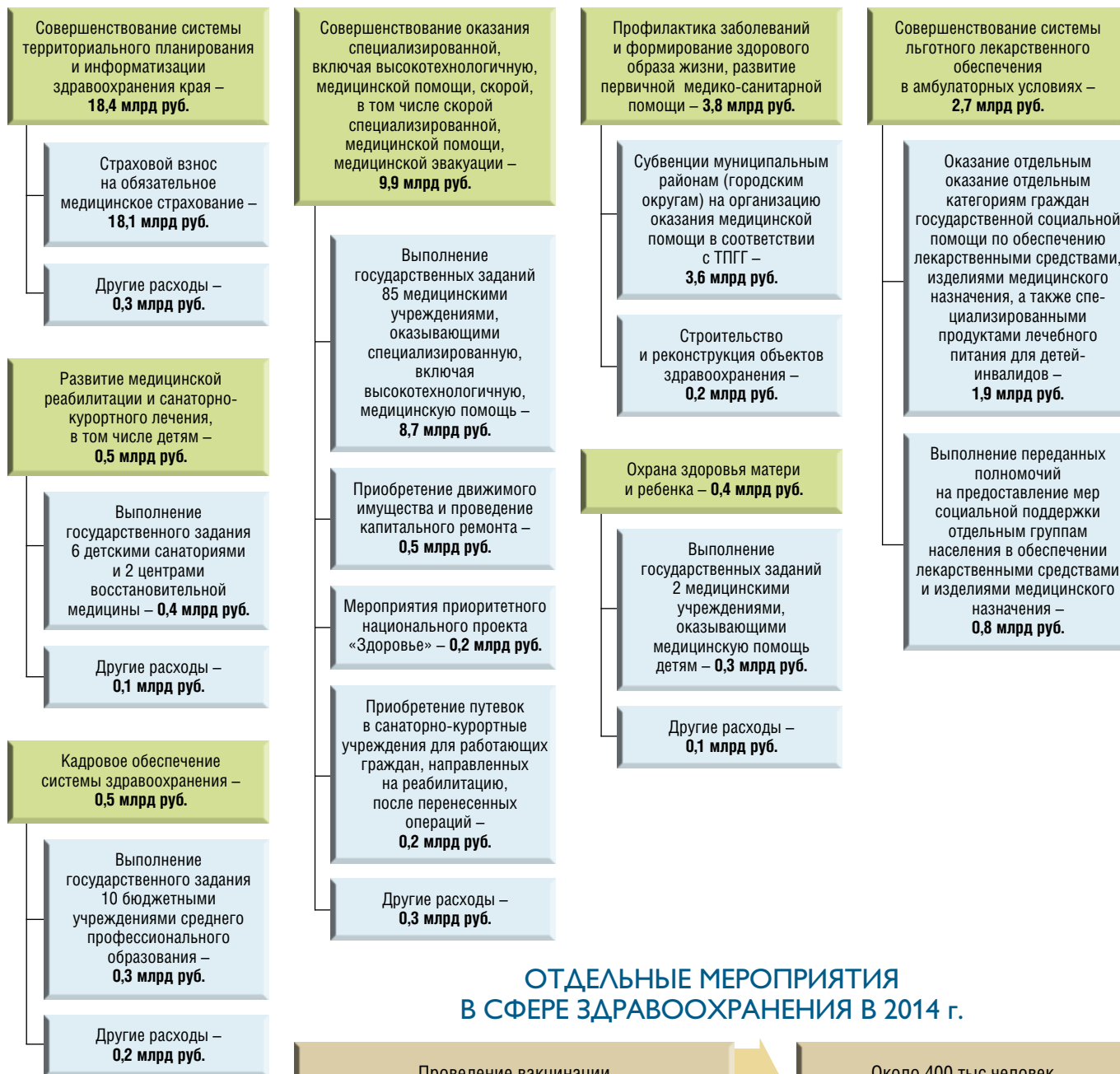
делегировано органам местного самоуправления

- организация оказания медицинской помощи населению в рамках территориальной программой государственных гарантий оказания гражданам РФ бесплатной медицинской помощи в муниципальных учреждениях здравоохранения;
- меры социальной поддержки отдельных групп населения в обеспечении лекарственными средствами и изделиями медицинского назначения, кроме групп населения, получающих инсулины, таблетированные сахароснижающие препараты, средства самоконтроля и диагностические средства, либо перенесших пересадки органов и тканей, получающих иммунодепрессанты;
- меры социальной поддержки жертвам политических репрессий, труженикам тыла, ветеранам труда, ветеранам военной службы, достигшим возраста, дающего право на пенсию по старости (бесплатное изготовление и ремонт зубных протезов (кроме изготовленных из драгоценных металлов)).

СТРУКТУРА РАСХОДОВ КРАЕВОГО БЮДЖЕТА НА ЗДРАВООХРАНЕНИЕ В 2014 г.



ОСНОВНЫЕ МЕРОПРИЯТИЯ ГОСУДАРСТВЕННОЙ ПРОГРАММЫ КРАСНОДАРСКОГО КРАЯ «РАЗВИТИЕ ЗДРАВООХРАНЕНИЯ» НА 2014 г.



ОТДЕЛЬНЫЕ МЕРОПРИЯТИЯ В СФЕРЕ ЗДРАВООХРАНЕНИЯ В 2014 г.



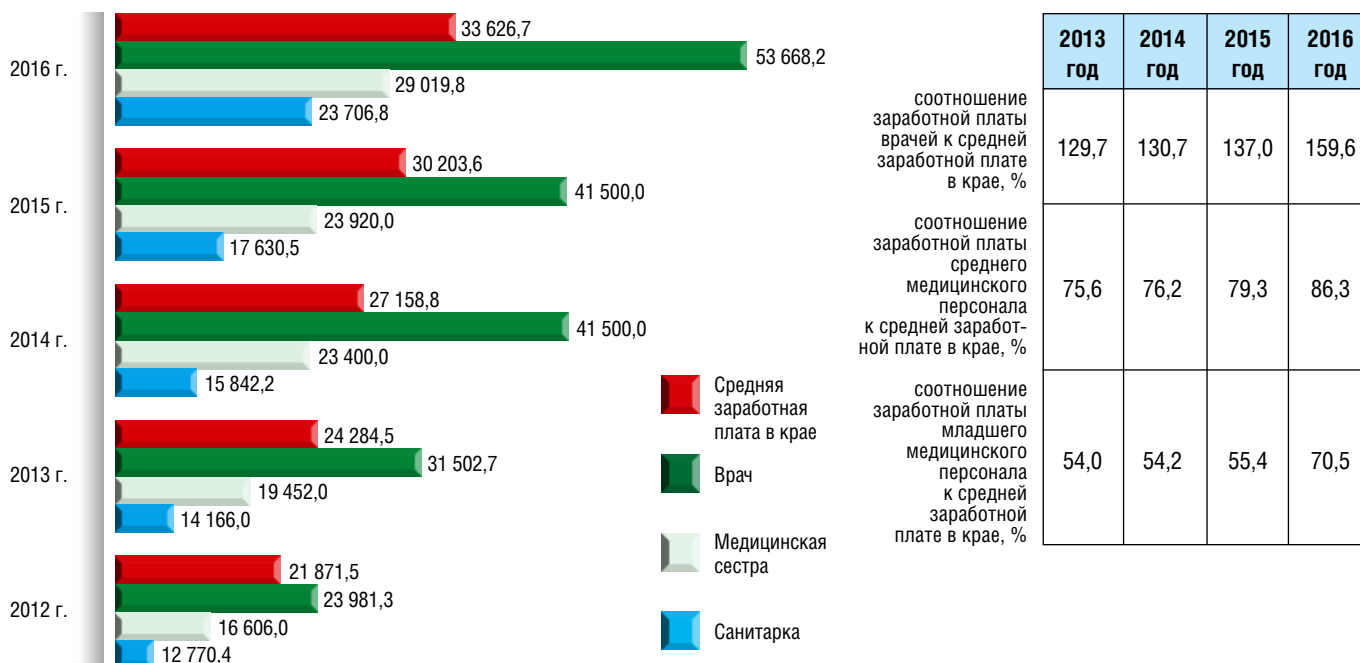
В настоящее время в крае действуют 101 государственное учреждение края (41 диспансер; 23 больницы; 17 медицинских центров; 7 станций переливания крови; 6 домов ребенка; 6 детских санаториев) и 207 муниципальных учреждений (поликлиники, центральные районные больницы, городские больницы, стоматологические больницы, участковые больницы).

На базе крупных учреждений здравоохранения сформированы межмуниципальные медицинские специализированные центры: 25 сосудистых центров, 5 онкологических, 27 травматологических, 9 перинатальных и 8 педиатрических центров.

Созданы центры медицинской профилактики (1 государственный и 4 муниципальных), 11 отделений и 28 кабинетов медицинской профилактики в муниципальных лечебно-профилактических учреждениях, Центры здоровья (13 Центров для взрослого населения и 4 Центра – для детского населения) на базе функционирующих медицинских организаций. К 2015 году планируется к имеющимся открытие еще двух Центров для детей, и трех – для взрослого населения.

В крае работает 533 бригады скорой медицинской помощи, в том числе 60 специализированных бригад (кардиологическая, педиатрическая, неврологическая, психиатрическая, реанимационная, хирургическо-травматологическая и другие), остальные фельдшерские.

СРЕДНЯЯ ЗАРАБОТНАЯ ПЛАТА МЕДИЦИНСКИХ РАБОТНИКОВ, руб.



удельный вес расходов на оказание медицинской помощи в общем объеме расходов на программу государственных гарантий, %

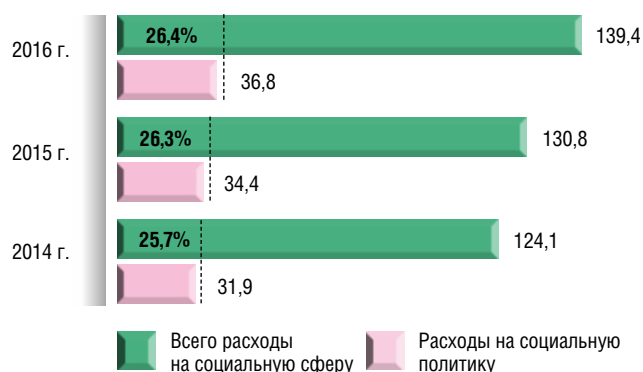
	2013 год	2014 год	2015 год	2016 год
в стационарных условиях	59,2	55,0	54,7	54,1
в амбулаторных условиях	27,3	31,6	32,7	33,1
в условиях дневных стационаров	6,3	6,7	7,1	7,5
скорая медицинская помощь	7,2	6,7	5,5	5,3
обеспеченность населения врачами, на 10 тыс. населения	35,6	37,1	38,6	40,1

СОЦИАЛЬНАЯ ПОЛИТИКА

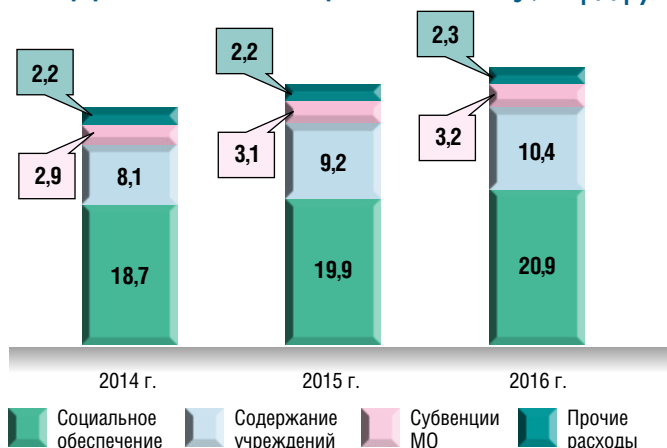
Расходы: 2014 год – 31 869,9 млн руб., 2015 год – 34 436,0 млн руб., 2016 год – 36 817,4 млн руб.

Основной механизм обеспечения мер социальной политики в предстоящие годы – **адресная поддержка населения**, в первую очередь, малообеспеченных и социально уязвимых категорий граждан, а также людей пожилого возраста, инвалидов, семей с несовершеннолетними детьми. Будет продолжено стабильное обеспечение всех мер социальной поддержки, установленных краевым законодательством, а также переданных краю федеральных полномочий в этой сфере. Социальные выплаты предусмотрены с ростом в 2014, 2015, 2016 годах, соответственно, на 5,5%, 5,5% и 5,0%, а компенсационные выплаты на оплату коммунальных услуг – на 10,0% ежегодно.

РАСХОДЫ КРАЕВОГО БЮДЖЕТА НА СОЦИАЛЬНУЮ ПОЛИТИКУ, млрд руб.



СТРУКТУРА РАСХОДОВ КРАЕВОГО БЮДЖЕТА НА СОЦ. ПОЛИТИКУ, млрд руб.



ПОЛНОМОЧИЯ СУБЪЕКТА РФ В СФЕРЕ СОЦИАЛЬНОЙ ПОЛИТИКИ

Исполняемые субъектом РФ самостоятельно:

2014 год – 26,4 млрд руб., 2015 год – 28,9 млрд руб., 2016 год – 31,0 млрд руб.

Передаваемые органам местного самоуправления:

2014 год – 2,9 млрд руб., 2015 год – 3,1 млрд руб., 2016 год – 3,2 млрд руб.

- оказание мер социальной поддержки отдельных категорий граждан (в том числе ветераны, труженики тыла, жертвы политических репрессий, пожилые, малоимущие граждане, инвалиды, дети-сироты, безнадзорные дети): ежемесячные и единовременные денежные выплаты; доплаты к пенсиям; обеспечение лекарственными средствами; компенсация расходов на оплату жилого помещения и коммунальных услуг; оплата проезда и прочее (по категориям);
- поддержка материнства и детства: ежемесячные пособия семьям, имеющим детей; ежегодные денежные выплаты многодетным семьям; денежная компенсация на полноценное питание беременным и кормящим женщинам, детям до 3-х лет;
- финансирование выполнения государственных заданий по оказанию государственных услуг домами-интернатами для престарелых и инвалидов, психоневрологическими интернатами, комплексными центрами соц. обслуживания для пожилых граждан, реабилитационными центрами для детей и подростков с ограниченными возможностями, а также учреждениями по соц. реабилитации несовершеннолетних.

- предоставление ежемесячных денежных выплат на содержание детей-сирот и детей, оставшихся без попечения родителей, находящихся под опекой, переданных на воспитание в приемные семьи или на патронатное воспитание;
- обеспечение выплаты компенсации части родительской платы за содержание ребенка в муниципальных образовательных учреждениях, иных образовательных организациях, реализующих основную общеобразовательную программу дошкольного образования;
- предоставление дополнительной денежной компенсации на усиленное питание доноров крови и ее компонентов;
- ежемесячная денежная выплата тренерам (тренерам-преподавателям) в муниципальных физкультурно-спортивных организациях, образовательных учреждениях дополнительного образования детей.

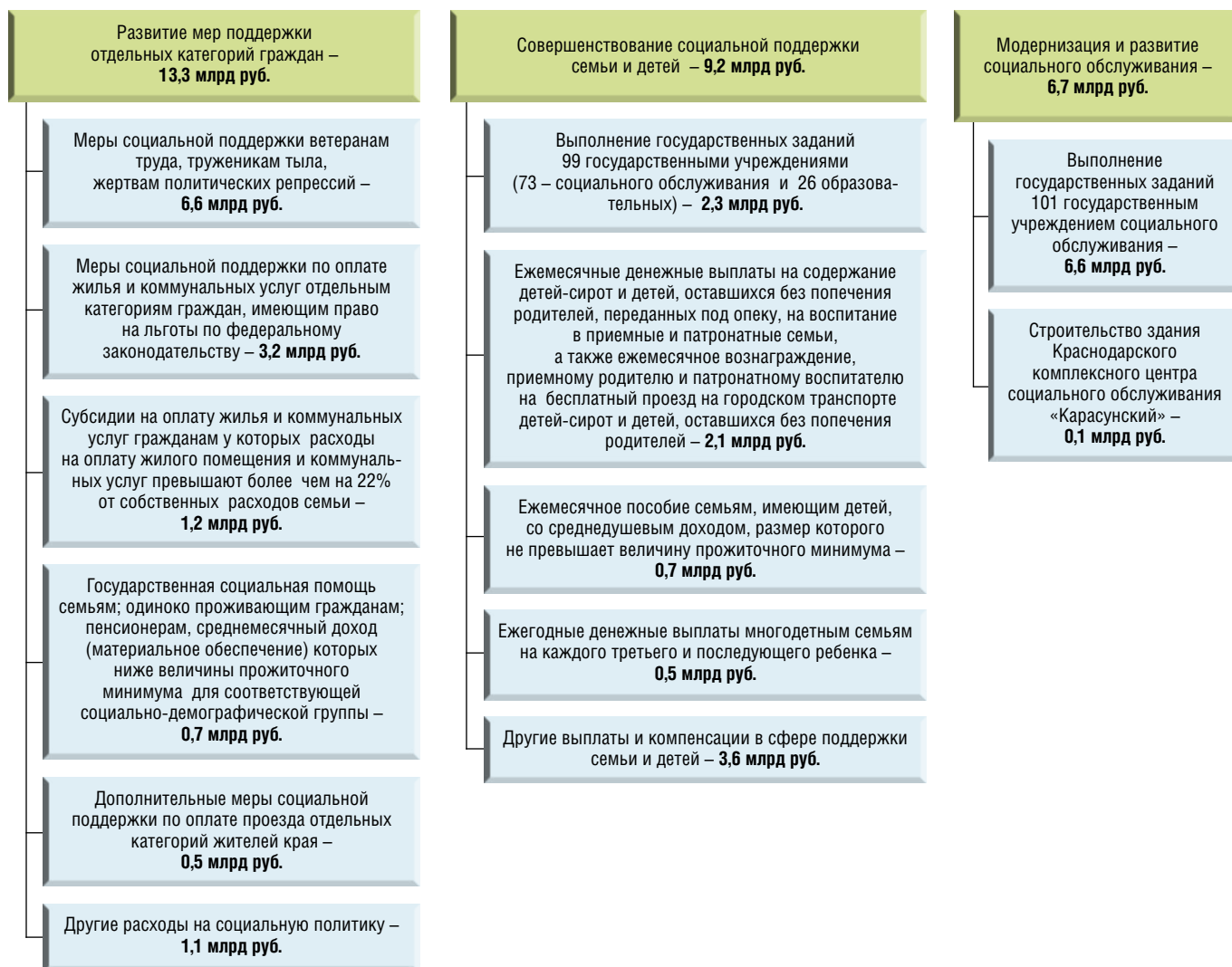
ВАЖНО: С 2014 года семьям, в случае рождения (усыновления) после 1 января 2011 года третьего или последующего ребенка, предусмотрена дополнительная мера социальной поддержки – региональный материнский (семейный) капитал (100 тыс. рублей).

Кроме того, продолжится оказание мер социальной поддержки малообеспеченных семей, у которых, начиная с 1 января 2013 года родился третий или последующий ребенок (в размере прожиточного минимума для детей) до достижения этим ребенком 3-х летнего возраста.

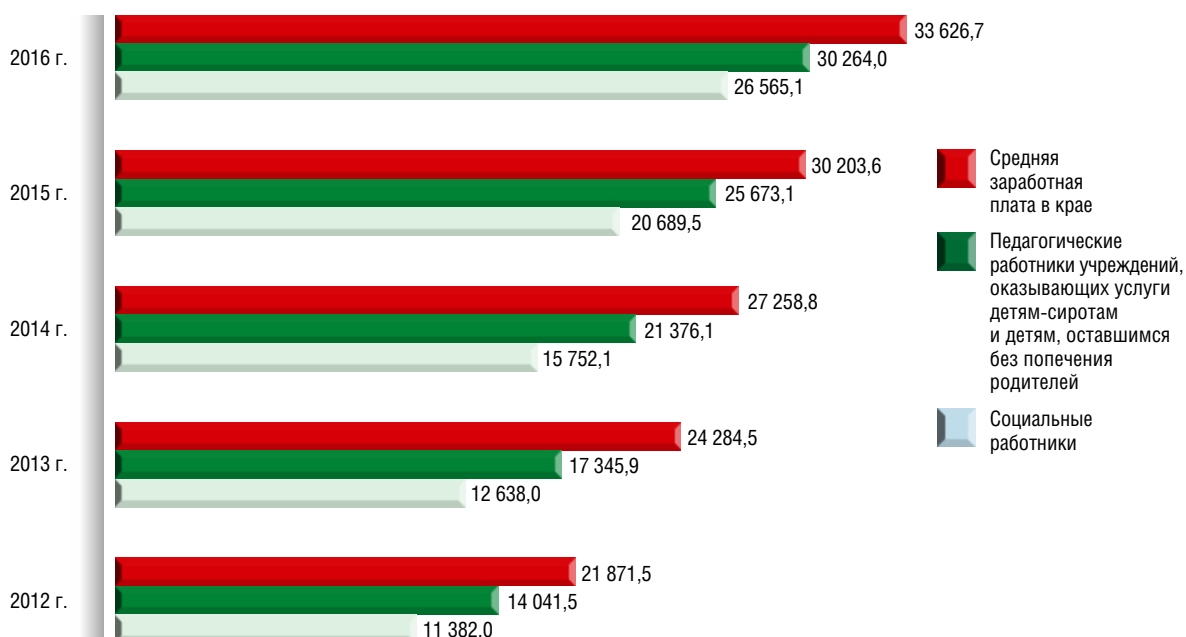
СТРУКТУРА РАСХОДОВ КРАЕВОГО БЮДЖЕТА НА СОЦИАЛЬНУЮ ПОЛИТИКУ В 2014 г.



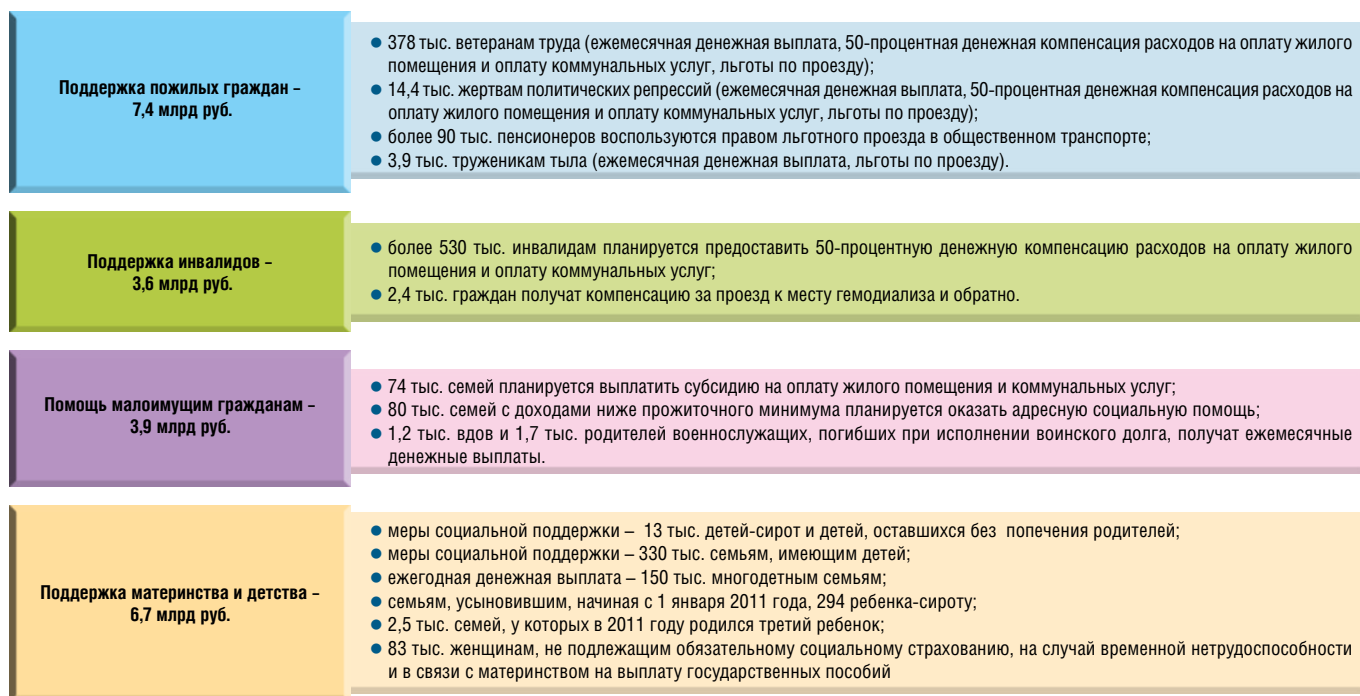
ОСНОВНЫЕ МЕРОПРИЯТИЯ ГОСУДАРСТВЕННОЙ ПРОГРАММЫ КРАСНОДАРСКОГО КРАЯ «СОЦИАЛЬНАЯ ПОДДЕРЖКА ГРАЖДАН» НА 2014 г. (расходы – 29,2 млрд руб.)



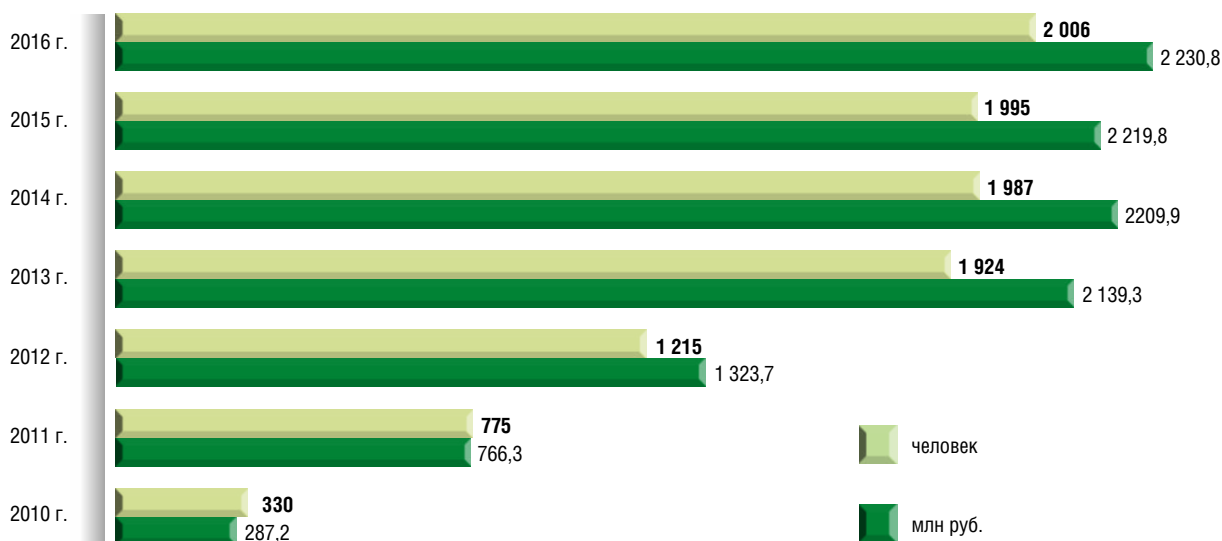
СРЕДНЯЯ ЗАРАБОТНАЯ ПЛАТА СОЦИАЛЬНЫХ РАБОТНИКОВ И ПЕДАГОГИЧЕСКИХ РАБОТНИКОВ УЧРЕЖДЕНИЙ, ОКАЗЫВАЮЩИХ СОЦИАЛЬНЫЕ УСЛУГИ ДЕТЯМ-СИРОТАМ И ДЕТЯМ, ОСТАВШИМСЯ БЕЗ ПОПЕЧЕНИЯ РОДИТЕЛЕЙ, рублей



СОЦИАЛЬНАЯ ПОДДЕРЖКА ОТДЕЛЬНЫХ КАТЕГОРИЙ ГРАЖДАН НА 2014 г. (21,6 млрд руб.)



ОБЕСПЕЧЕНИЕ ЖИЛЬЕМ ДЕТЕЙ-СИРОТ И ДЕТЕЙ, ОСТАВШИХСЯ БЕЗ ПОПЕЧЕНИЯ РОДИТЕЛЕЙ

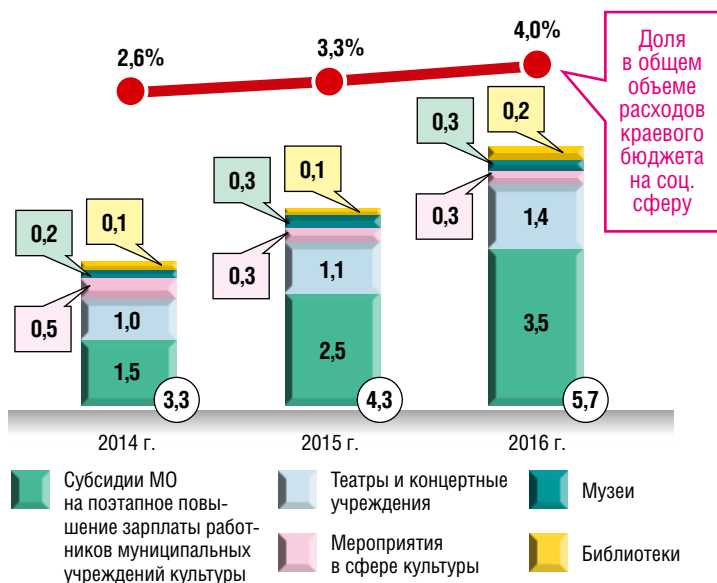


КУЛЬТУРА

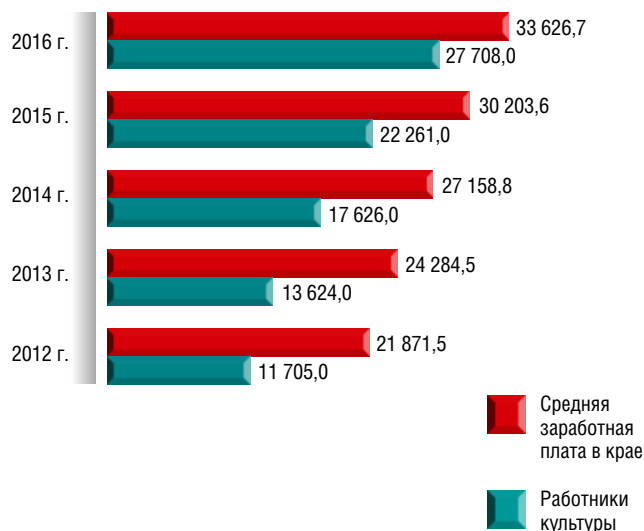
Расходы: 2014 год – 3 269,7 млн руб., 2015 год – 4 329,3 млн руб., 2016 год – 5 695,6 млн руб.

В сфере культуры бюджетные приоритеты будут направлены на расширение доступа к культурным ценностям, поддержку творческой деятельности, традиционной народной культуры.

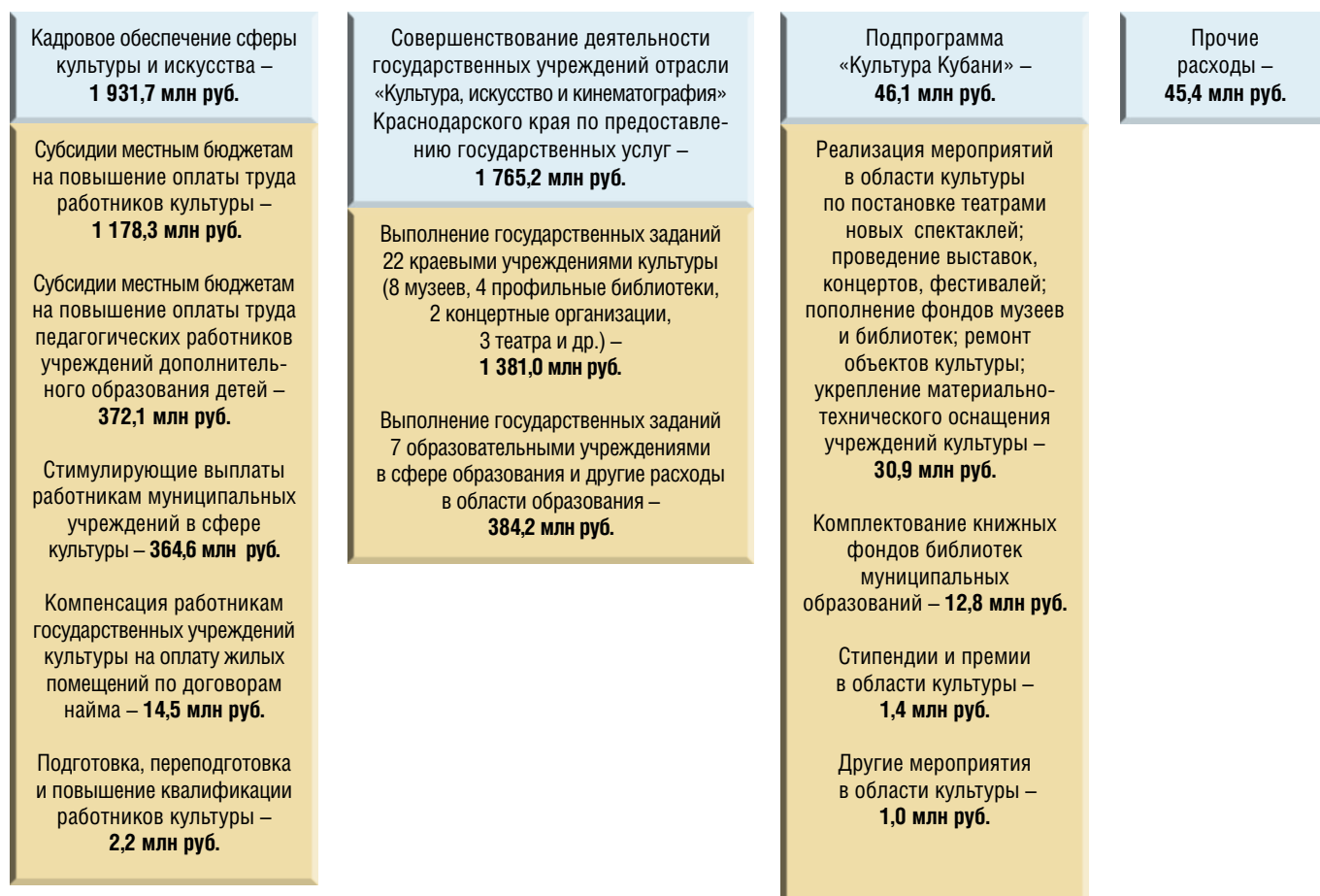
СТРУКТУРА РАСХОДОВ КРАЕВОГО БЮДЖЕТА НА КУЛЬТУРУ, млрд руб.



СРЕДНЯЯ ЗАРАБОТНАЯ ПЛАТА РАБОТНИКОВ КУЛЬТУРЫ, руб.



ОСНОВНЫЕ МЕРОПРИЯТИЯ ГОСУДАРСТВЕННОЙ ПРОГРАММЫ КРАСНОДАРСКОГО КРАЯ «РАЗВИТИЕ КУЛЬТУРЫ» В 2014 г.



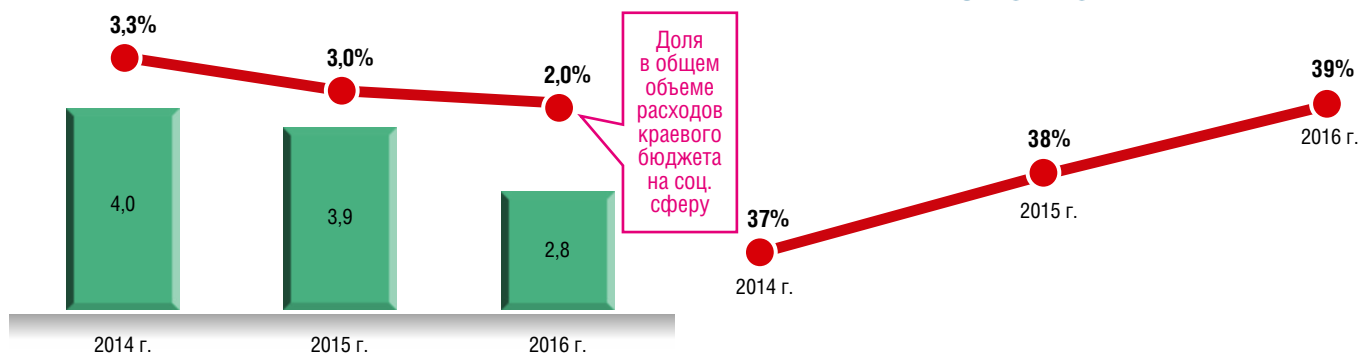
ФИЗИЧЕСКАЯ КУЛЬТУРА И СПОРТ

Расходы: 2014 год – 4 043,4 млн руб., 2015 год – 3 925,8 млн руб., 2016 год – 2 760,1 млн руб.

Перспективы развития физкультуры и спорта заключаются в продолжении строительства спортивных объектов. Планируется продолжение ремонта значимых спортивных объектов.

РАСХОДЫ КРАЕВОГО БЮДЖЕТА НА ФИЗКУЛЬТУРУ И СПОРТ, млрд руб.

УДЕЛЬНЫЙ ВЕС НАСЕЛЕНИЯ КРАЯ, СИСТЕМАТИЧЕСКИ ЗАНИМАЮЩЕГОСЯ СПОРТОМ



На территории края в рамках различных федеральных и краевых программ построено 78 спортивных объектов, 531 многофункциональных спортивно-игровых площадок нового поколения на территории всех 44 муниципальных образований края. Планируется открыть 4 плавательных бассейна и тренировочный комплекс, вмещающих в себя 11 спортивных залов для 9 видов спорта. В городе Краснодаре строится многофункциональный спортивный комплекс, на базе которого уже открыт «Баскет-Холл» на 7 500 зрительских мест и «Ледовый дворец», вмещающий две крытые ледовые арены более чем на 4 000 зрительских мест.

ОСНОВНЫЕ МЕРОПРИЯТИЯ ГОСУДАРСТВЕННОЙ ПРОГРАММЫ КРАСНОДАРСКОГО КРАЯ «РАЗВИТИЕ ФИЗИЧЕСКОЙ КУЛЬТУРЫ И СПОРТА» В 2014 г.

Развитие спорта высших достижений и системы подготовки спортивного резерва – 2 301,5 млн руб.	Развитие физической культуры и массового спорта – 235,0 млн руб.	Развитие спортивных сооружений – 108,5 млн руб.
<p>Выполнение государственных услуг 40 государственными учреждениями физической культуры и спорта – 1 676,7 млн руб.</p> <p>Субсидии физкультурно-спортивным организациям на возмещение части затрат, связанных с оказанием услуг по подготовке спортивного резерва – 300,0 млн руб.</p> <p>Организация и проведение официальных физкультурных и спортивных мероприятий краевого уровня – 227,3 млн руб.</p> <p>Стипендии чемпионам и призерам Олимпийских, Паралимпийских и Сурдлимпийских игр, премии выдающимся спортсменам за высокие результаты; единовременное поощрение спортсменам и их тренерам – 59,9 млн руб.</p> <p>Компенсация стоимости дополнительного питания спортсменам, входящим в состав сборных команд Краснодарского края – 36,2 млн руб.</p>	<p>Субсидии местным бюджетам на повышение оплаты труда педагогических работников учреждений дополнительного образования детей – 112,9 млн руб.</p> <p>Субсидии государственным бюджетным учреждениям для организации и проведения официальных физкультурных и спортивных мероприятий краевого уровня – 54,5 млн руб.</p> <p>Ежемесячные денежные выплаты отдельным категориям работников физкультурно-спортивных организаций и образовательных учреждений дополнительного образования детей – 59,6 млн руб.</p> <p>Организация и проведение официальных спортивных мероприятий – 6,2 млн руб.</p>	<p>Субсидии местным бюджетам на софинансирование расходов по строительству спортивных комплексов с плавательными бассейнами – 100,0 млн руб.</p> <p>Субсидии местным бюджетам на укрепление материально-технической базы развития детско-юношеского футбола – 8,5 млн руб.</p>


БЮДЖЕТНЫЕ ИНВЕСТИЦИИ В ОБЪЕКТЫ КАПИТАЛЬНОГО СТРОИТЕЛЬСТВА

В последние годы 15–17% расходов краевого бюджета носят инвестиционный характер. За последние 5 лет бюджетные инвестиции из краевого бюджета превысили 120 млрд руб., а с учетом муниципальных образований края – 168 млрд руб.


В 2013–2017 годах планируемый объем инвестиций из краевого бюджета составит не менее 100 млрд руб. Бюджетные инвестиции, в первую очередь, будут направлены на завершение строительства и реконструкции объектов высокой степени готовности в целях обеспечения ввода их в эксплуатацию и снижения объема незавершенного строительства, осуществляемого за счет средств краевого бюджета.

Планируемый объем расходов краевого бюджета на осуществление государственных капитальных вложений в 2014 году – 13,0 млрд руб., в том числе: бюджетные инвестиции в объекты государственной собственности края – 7,4 млрд руб., субсидии местным бюджетам – 5,6 млрд руб.


В 2014–2016 гг. на реализацию мероприятий краевой адресной инвестиционной программы в краевом бюджете предусмотрено по 2,3 млрд руб. ежегодно, в том числе в 2014 г.




Объекты физической культуры и спорта – 1 711,1 млн руб.
Многофункциональный спортивный комплекс (бассейн) в г. Краснодаре; 6 спортивных комплексов в муниципальных образованиях края



Объекты здравоохранения – 479,9 млн руб.
Краевой перинатальный центр, 3-й и 4-й этапы; акушерско-гинекологический корпус (г. Кореновск)



Объекты образования – 63,6 млн руб.
Учебные корпуса и вспомогательные корпуса трех школ-интернатов в муниципальных образованиях Краснодарского края



Объекты жилищно-коммунального хозяйства – 40,0 млн руб.

Кроме того, на осуществление капитальных вложений возможно привлечение средств федерального бюджета. **Справочно:** в 2013 году объем средств федерального бюджета (с учетом их остатков) составил 18,5 млрд руб.

ПОДДЕРЖКА МАЛОГО И СРЕДНЕГО ПРЕДПРИНИМАТЕЛЬСТВА

В Краснодарском крае коммерческую деятельность осуществляют около 275 тысяч субъектов малого и среднего предпринимательства, которые обеспечивают рабочими местами в данной сфере экономики около 600 тысяч жителей Кубани.

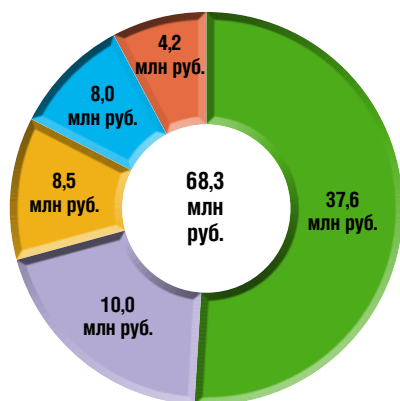
Действующая в крае система господдержки предпринимательства направлена на:

- развитие системы финансовой поддержки субъектов малого и среднего предпринимательства;
- поддержку муниципальных программ развития субъектов малого и среднего предпринимательства;
- информационную, правовую, консультационную поддержку и подготовку кадров для малого и среднего предпринимательства.

В целях стимулирования развития малого и среднего предпринимательства в настоящее время в Краснодарском крае осуществляют деятельность:

- «Гарантийный фонд поддержки субъектов малого предпринимательства», (содействие в привлечении кредитных ресурсов субъектами малого и среднего предпринимательства, не имеющими достаточного собственного залогового обеспечения по кредиту);
- «Региональный венчурный фонд инвестиций в малые предприятия в научно-технической сфере Краснодарского края» (за счет средств фонда финансируются реализуемые субъектами малого предпринимательства инновационные проекты);
- «Фонд микрофинансирования субъектов малого и среднего предпринимательства Краснодарского края» (предоставление займов субъектам малого и среднего предпринимательства).

РАСХОДЫ КРАЕВОГО БЮДЖЕТА НА ПОДДЕРЖКУ МАЛОГО И СРЕДНЕГО ПРЕДПРИНИМАТЕЛЬСТВА В 2014 г.



- Субсидирование части затрат на уплату первого взноса при заключении договора финансовой аренды
- Субсидирование действующих инновационных компаний
- Информационная, правовая, консультационная поддержка и подготовка кадров малого и среднего предпринимательства
- Поддержка программ МО развития субъектов малого и среднего предпринимательства
- Субсидирование части затрат по лизинговым платежам

В течение 2014 года планируется привлечение средств федерального бюджета.

Справочно, в 2013 году из федерального бюджета привлечено около 780 млн руб.

РАЗВИТИЕ АГРОПРОМЫШЛЕННОГО КОМПЛЕКСА

Расходы: 2014 год – 3 576,2 млн руб.; 2015 год – 3 639,1 млн руб.;
2016 год – 3 710,8 млн руб.

ОСНОВНЫЕ НАПРАВЛЕНИЯ ПОДДЕРЖКИ АПК НА 2014 ГОД

Наименование мероприятия	Предусмотрено на 2014 год	Направление расходов
Противозпизоотические мероприятия, предупреждение риска заноса, распространения и ликвидация очагов африканской чумы свиней, профилактика и ликвидация лейкоза крупного рогатого скота	1 285,3 млн руб.	<ul style="list-style-type: none"> содержание 61 краевого ветеринарного учреждения; приобретение не менее 8 тонн материальных запасов для профилактики и ликвидации АЧС; проведение не менее 500 тысяч исследований для диагностирования лейкоза крупного рогатого скота; строительство ветеринарной лаборатории в Новороссийске.
Развитие растениеводства, повышение конкурентоспособности продукции растениеводства и продуктов ее переработки, развитие садоводства и чаеводства	749,4 млн руб.	<ul style="list-style-type: none"> субсидирование привлеченных юридическими лицами и индивидуальными предпринимателями кредитов (планируемый объем привлеченных кредитов – 2,7 млрд руб.); планируется приобретение 1 400 тракторов, 470 комбайнов; проведение противоградовых мероприятий.
Поддержка начинающих фермеров, развитие семейных животноводческих ферм на базе крестьянских (фермерских) хозяйств	560,4 млн руб.	<ul style="list-style-type: none"> поддержка кредитования малых форм хозяйствования (планируемый объем субсидируемых кредитов (займов), привлеченных КФХ, ЛПХ и СПК – 4,1 млрд руб.). <p>Планируется:</p> <ul style="list-style-type: none"> прирост КФХ на 13 единиц, СПК – на 10 единиц; обустройство 50 сельских усадеб; закладка культурных пастбищ – 493,05 га.
Развитие консультационных услуг	377,6 млн руб.	<ul style="list-style-type: none"> поддержка информационного обеспечения в сфере сельского хозяйства, переподготовка и повышение квалификации кадров; финансовое обеспечение деятельности подведомственных учреждений; организация и проведение конкурсов, мероприятий с премированием победителей и прочие.
Устойчивое развитие сельских территорий	205,7 млн руб.	<ul style="list-style-type: none"> ввод и приобретение 21,8 тыс. м² жилья для граждан, проживающих на селе, в том числе молодых семей и молодых специалистов на селе; обеспечение 69,2% сельского населения питьевой водой; уровень газификации сетевым газом 76,2% домов (квартир).
Интенсивное развитие животноводства, повышение эффективности производства продукции животноводства и продуктов ее переработки	167,1 млн руб.	<ul style="list-style-type: none"> поддержка кредитования подотрасли животноводства, переработки ее продукции; предоставление субсидий на 1 л реализованного товарного молока.
Развитие виноградарства и виноделия, увеличение производства столового винограда, повышение конкурентоспособности винодельческой продукции	148,7 млн руб.	<ul style="list-style-type: none"> возмещение части затрат на закладку и уход за виноградниками; предоставление субсидий субъектам АПК, обеспечивающим развитие виноградарства, на возмещение части затрат.
Прочие направления	82,0 млн руб.	<ul style="list-style-type: none"> развитие мелиоративных систем – 67,0 млн руб.; развитие рыбохозяйственного комплекса – 14,9 млн руб.

В течение 2014 года планируется на условиях софинансирования привлечение дополнительных средств из федерального бюджета. Справочно, в 2013 году из федерального бюджета привлечено более 3,7 млрд руб.

ЖИЛИЩНО-КОММУНАЛЬНОЕ ХОЗЯЙСТВО

Расходы: 2014 год – 6 147,5 млн руб., 2015 год – 4 379,7 млн руб., 2016 год – 4 476,5 млн руб.

Бюджетные расходы в жилищно-коммунальном комплексе будут нацелены на проведение капитального ремонта жилищного фонда, на модернизацию объектов коммунальной инфраструктуры, развитие газификации; на создание условий по повышению энергетической эффективности объектов коммунального хозяйства, развитие негосударственного сектора в сфере управления и обслуживания многоквартирного жилищного фонда.

ПЛАНИРУЕМЫЕ РАСХОДЫ КРАЕВОГО БЮДЖЕТА НА ЖКХ В 2014 г.

Развитие жилищного хозяйства – 3 225,1 млн руб.	Модернизация коммунального хозяйства – 2 006,3 млн руб.	Благоустройство муниципальных образований края – 598,7 млн руб.
Обеспечение жильем детей-сирот, детей без попечения родителей, детей под опекой – 2 209,9 млн руб. (1987 человек)	Финансирование отдельных мероприятий государственных программ Краснодарского края – 692,1 млн руб.	Другие вопросы в области ЖКХ – 317,4 млн руб.
Реализация программ по переселению граждан из ветхого и аварийного жилья – 554,7 млн руб. (1314 человек), расселенная площадь жилых помещений в многоквартирных домах – 23 898,65 м ²	Расходы на эксплуатацию коммунального хозяйства олимпийских объектов – 531,0 млн руб.	
Финансирование мероприятий государственных программ Краснодарского края – 460,5 млн руб.	Развитие водоснабжения – 500 млн руб. 161 км построенных, реконструируемых и отремонтированных сетей водоснабжения	
	Развитие водоотведения – 50,0 млн руб. 9,1 км построенных, реконструируемых и отремонтированных сетей коммунального водоотведения	

ОБЕСПЕЧЕНИЕ ЖИЛЬЕМ ЖИТЕЛЕЙ КРАЯ

На реализацию мероприятий подпрограммы «Жилище» на 2014–2016 годы, направленных на повышение доступности жилья для населения (проектирование строительства жилья и обеспечение земельных участков инженерной инфраструктурой) на 2014 год предусмотрено 417,3 млн руб. В целях создания условий для развития ипотечного жилищного кредитования в краевом бюджете на 2014–2016 годы предусмотрено 1 258,9 млн руб., в том числе на 2014 год – 418,9 млн руб.

В ЦЕЛЯХ УЛУЧШЕНИЯ ЖИЛИЩНЫХ УСЛОВИЙ ПРЕДУСМОТРЕНО ПРЕДОСТАВЛЕНИЕ ФИЗИЧЕСКИМ ЛИЦАМ СОЦИАЛЬНЫХ ВЫПЛАТ

	2014–2016 годы	В том числе 2014 год
Обеспечение инженерной инфраструктурой земельных участков, предоставляемых многодетным семьям	1137,8 млн руб. (900 семей)	383,3 млн руб. (300 семей)
Оплата первоначального взноса при получении ипотечного кредита на приобретение нового жилья	700,9 млн руб. (более 1500 семей)	217,4 млн руб. (470 семей)
Улучшение жилищных условий молодых семей	303,4 млн руб. (600 семей)	144,7 млн руб. (280 семей)
Краевой бюджет + местные бюджеты на условиях софинансирования по подпрограмме «Обеспечение жильем молодых семей» ФЦП «Жилище» на 2011–2015 годы		
Выплаты гражданам, открывающим вклады (счета) в банках для накопления средств на улучшение жилищных условий (проект «Накопительная ипотека», в настоящее время насчитывает 4 900 участников)	400,3 млн руб. (1 496 участников проекта)	123,1 млн руб. (283 участника проекта)

ДОРОЖНОЕ ХОЗЯЙСТВО

Дороги общего пользования в Краснодарском крае 43 602 км (8,2 м на 1 жителя)	Федерального значения 1 340 км	Регионального значения 8 966 км	Местного значения 33 296 км
--	--	---	---------------------------------------

Начиная с 2012 года, финансовое обеспечение регионального дорожного хозяйства осуществляется в рамках дорожного фонда Краснодарского края (Закон КК от 5 ноября 2011 года № 2378-КЗ).

ДОХОДЫ КРАЕВОГО ДОРОЖНОГО ФОНДА:

- 2014 год – 19 472,7 млн руб.;
- 2015 год – 18 678,3 млн руб.;
- 2016 год – 20 279,0 млн руб.

ИСТОЧНИКИ ФОРМИРОВАНИЯ ДОХОДОВ КРАЕВОГО ДОРОЖНОГО ФОНДА

- акцизы на автомобильный бензин, прямогонный бензин, дизельное топливо, моторные масла для дизельных и карбюраторных (инжекторных) двигателей, зачисляемые в краевой бюджет;
- транспортный налог;
- доходы от эксплуатации и использования имущества автомобильных дорог регионального или межмуниципального значения;
- плата в счет возмещения вреда, причиняемого автодорогам транспортными средствами, перевозящими тяжеловесные и (или) крупногабаритные грузы;
- неустойки (штрафы, пени) за неисполнение (ненадлежащее исполнение) обязательств в области использования автомобильных дорог;
- безвозмездные поступления от физических и юридических лиц на финансовое обеспечение дорожной деятельности;
- межбюджетные трансферты из бюджетов бюджетной системы РФ на обеспечение дорожной деятельности в отношении автомобильных дорог общего пользования (за исключением автомобильных дорог федерального значения).

РАСХОДЫ КРАЕВОГО ДОРОЖНОГО ФОНДА



РАСХОДЫ КРАЕВОГО ДОРОЖНОГО ФОНДА

Обеспечение дорожной деятельности в отношении автомобильных дорог регионального или межмуниципального значения

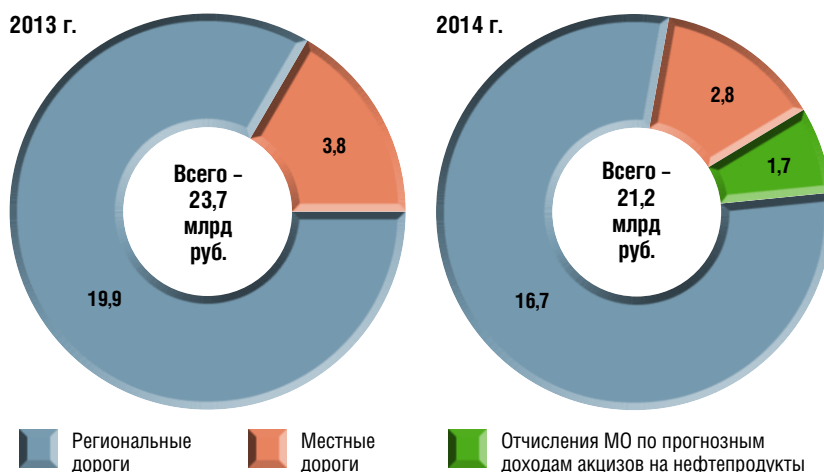
Субсидии МО на обеспечение дорожной деятельности в отношении автомобильных дорог общего пользования местного значения, а также капитального ремонта и ремонта дворовых территорий многоквартирных домов, проездов к дворовым территориям многоквартирных домов населенных пунктов

НАПРАВЛЕНИЯ РАСХОДОВ КРАЕВОГО ДОРОЖНОГО ФОНДА

млн руб.

Наименование	2014 г.	2015 г.	2016 г.
Расходы всего	19 472,7	18 678,3	20 279,0
Строительство, реконструкция, капитальный ремонт, ремонт и содержание автомобильных дорог регионального значения	16 353,8	14 608,8	17 265,1
Капитальный ремонт и ремонт автомобильных дорог местного значения	1 700,0	1 700,0	1 700,0
Социально-экономическое и территориальное развитие муниципальных образований края	1 000,0	1 000,0	1 000,0
Отдельные мероприятия государственных программ Краснодарского края (санаторно-курортный комплекс; обустройство инфраструктуры для маломобильных граждан)	130,5	42,5	20,4
Обеспечение выполнения функций государственных учреждений	176,7	186,5	195,3
Прочие расходы на дорожное хозяйство	91,7	94,9	98,2
Уплата процентов по бюджетному кредиту на дорожную деятельность	20,0	14,3	–
Погашение бюджетного кредита на дорожную деятельность	–	1 031,3	–
Содержание автомобильных дорог регионального значения или межмуниципального значения, включая проектно-испытательские работы	8 966 км ежегодно		
Строительство, реконструкция, капитальный ремонт и содержание автомобильных дорог регионального значения или межмуниципального значения, включая проектно-испытательские работы	500 км	400 км	500 км
Капитальный ремонт и ремонт автомобильных дорог местного значения	не менее 420 км ежегодно		

РАСХОДЫ НА ДОРОЖНОЕ ХОЗЯЙСТВО, млрд руб.



НОВОЕ НАПРАВЛЕНИЕ:

113,8
млн руб.

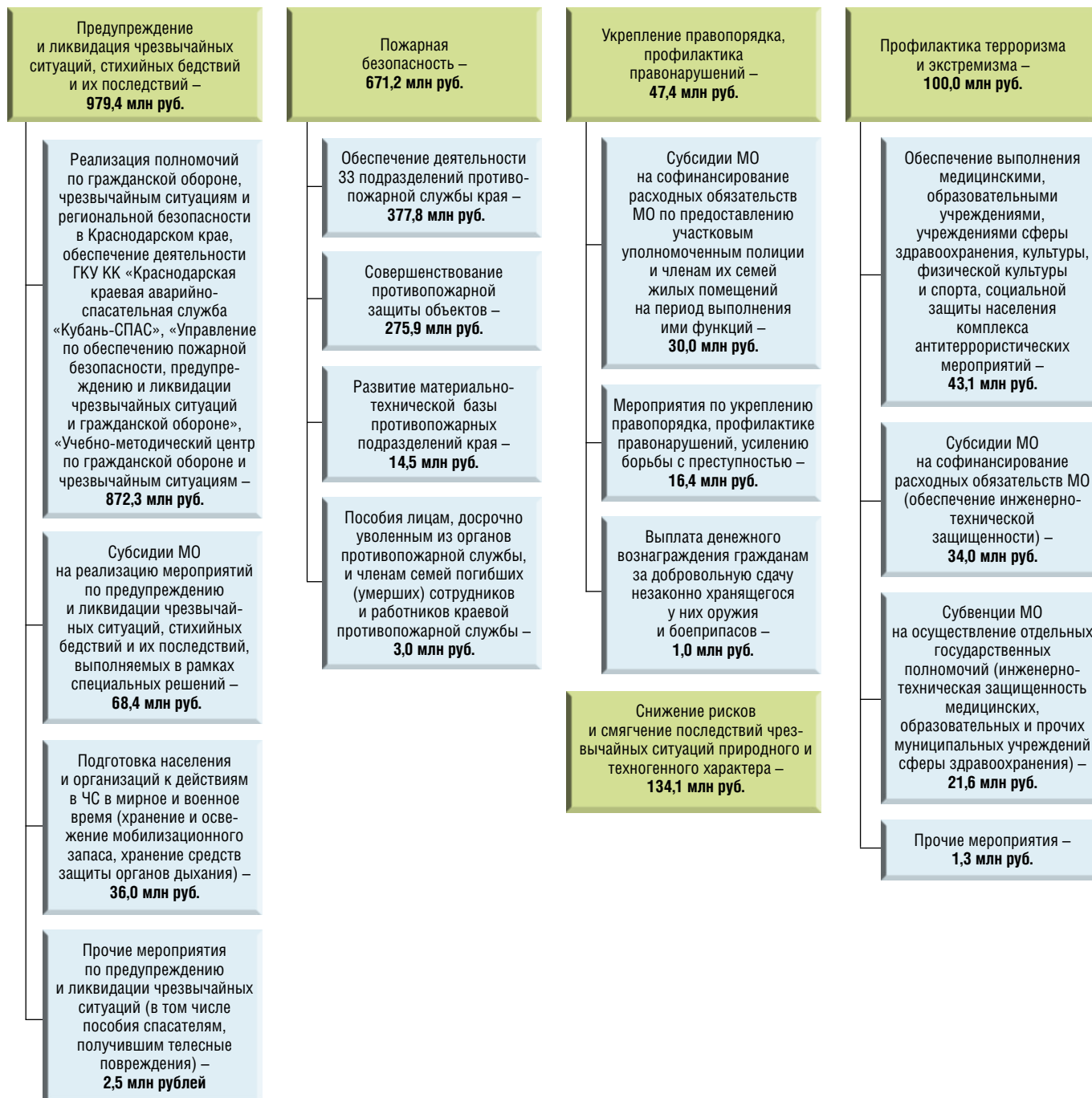
Создание горноклиматического курорта Лаго-Наки и объектов, обеспечивающих его функционирование: автомобильная дорога регионального значения пос. Мезмай – река Молочная (проектные и изыскательские работы).

БЕЗОПАСНОСТЬ И ПРАВООХРАНИТЕЛЬНАЯ ДЕЯТЕЛЬНОСТЬ

Расходы: 2014 год – 1 866,4 млн руб., 2015 год – 1 852,2 млн руб., 2016 год – 1 909,2 млн руб.

В сфере безопасности и правоохранительной деятельности выполняются особые задачи: обеспечение конституционного порядка, защита прав и законных интересов граждан и другие. Основное внимание уделяется обеспечению безопасности населения.

ОСНОВНЫЕ МЕРОПРИЯТИЯ ГОСУДАРСТВЕННОЙ ПРОГРАММЫ КРАСНОДАРСКОГО КРАЯ «ОБЕСПЕЧЕНИЕ БЕЗОПАСНОСТИ НАСЕЛЕНИЯ» НА 2014 г.




ЛЕСНОЕ И ВОДНОЕ ХОЗЯЙСТВО, ОХРАНА ОКРУЖАЮЩЕЙ СРЕДЫ

Расходы: 2014 год – 1 787,4 млн руб., 2015 год – 1 819,8 млн руб., 2016 год – 1 826,7 млн руб.

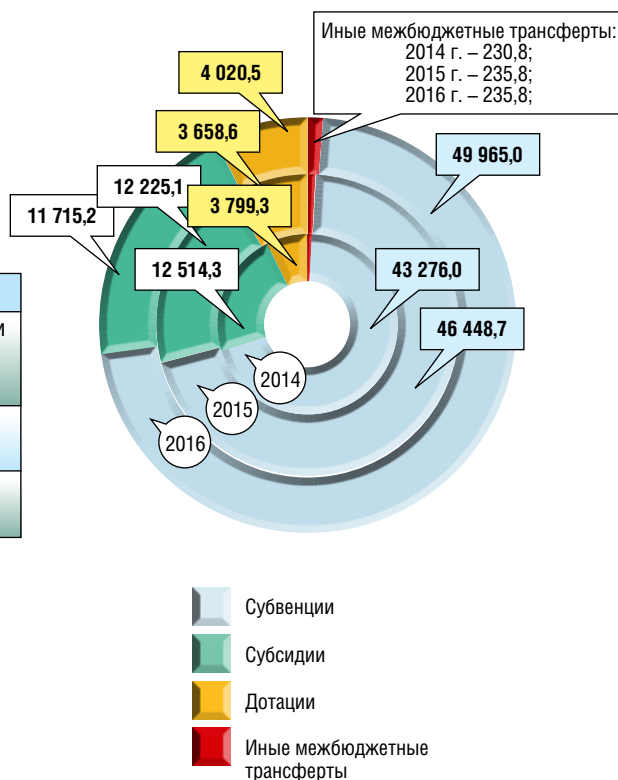
ГЛАВНЫЕ ПРИОРИТЕТЫ ФОРМИРОВАНИЯ РАСХОДОВ НА 2014 г.

Водное хозяйство – 872,7 млн руб.	Строительство новых и реконструированных сооружений инженерной защиты и берегоукрепление	19,82 км
	Повышение эксплуатационной надежности гидротехнических сооружений	9 объектов
	Регулярное наблюдение за состоянием гидротехнических сооружений	118 объектов
	Восстановление и экологическая реабилитация водных объектов	выемка 500 тыс. м ³ донных отложений
	Расчистка участков русел рек от поваленных деревьев и других древесных остатков	100 км
	Наблюдения за состоянием дна и берегов участков рек, изменениями морфометрических особенностей	426,1 км
Лесное хозяйство – 269,8 млн руб.	Мероприятия по тушению лесных пожаров в границах лесного фонда Краснодарского края	
	Обеспечение материально-технической базы государственных лесных инспекторов (государственный лесной контроль и надзор)	
	Устройство противопожарных минерализованных полос	1 557,6 км
	Уходные работы в защитных лесных насаждениях	205,3 га
	Лесовосстановительные работы	599,9 га
	Лесопатологическое обследование	151 тыс. га
Охрана окружающей среды – 278,5 млн руб.	Обеспечение повышения уровня экологической безопасности граждан и улучшение качества окружающей среды	
	Развитие системы управления и охраны особо охраняемых природных территорий регионального значения	
	Проведение государственной экологической экспертизы	
	Развитие территориальной системы государственного экологического мониторинга	
	Восстановление участков водных объектов лиманно-плавневой зоны (мелиорация)	6 426 га
	Выполнение исследовательских работ по ведению государственного учета численности, мониторинга и кадастра объектов животного мира, не отнесенных к охотничьим ресурсам	не менее 182 объектов животного мира
	Выращивание пернатой дичи на территории Краснодарского края путем расширенного воспроизводства с применением промышленных технологий с последующим выпуском её в охотничьи угодья и особо охраняемые природные территории краевого значения	Выращивание: 6000 фазанов, 1000 куропаток; выпуск в места природного обитания: 5 400 фазанов, 800 куропаток
Прочие расходы – 366,4 млн руб.	Осуществление руководства и управления в сфере установленных функций	

МЕЖБЮДЖЕТНЫЕ ТРАНСФЕРТЫ, млн руб.



Вид финансовой помощи	Целевое назначение
Дотация	Сокращение различия в бюджетной обеспеченности между муниципальными образованиями края и обеспечения их сбалансированности
Субсидия	Финансирование на долевой основе приоритетных социально-значимых расходов местных бюджетов
Субвенция	Выполнение полномочий краевых органов власти, переданных для исполнения в местные бюджеты

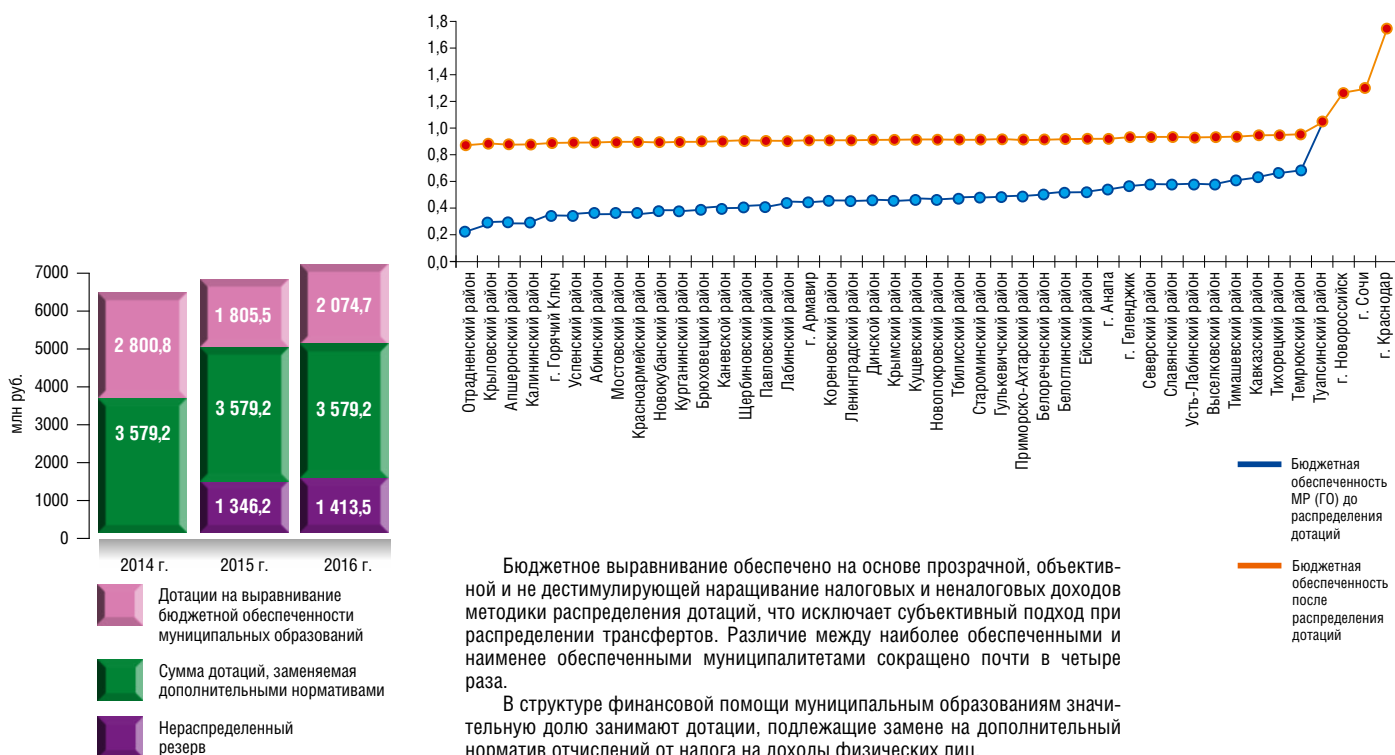


В целях укрепления доходной базы местных бюджетов, с 1 января 2014 года по 1 января 2015 года приостановлено действие статьи 10 Закона Краснодарского края от 15 июля 2005 года № 918-КЗ «О межбюджетных отношениях в Краснодарском крае», предусматривающей перечисление субсидий в краевой бюджет из бюджетов поселений, в которых расчетные налоговые доходы в расчете на одного жителя превышают 2-кратный средний уровень, установленный Законом Краснодарского края о краевом бюджете («отрицательные трансферты»). Справочно, в 2013 году объем субсидий, перечисляемых в краевой бюджет из бюджетов поселений – 93,6 млн руб.

Кроме того, в целях обеспечения сбалансированности местных бюджетов муниципальным образованиям из краевого бюджета планируется предоставлять бюджетные кредиты:

- 2014 год – 6 174,4 млн руб.;
- 2015 год – 6 267,3 млн руб.;
- 2016 год – 6 357,2 млн руб.

РЕЗУЛЬТАТЫ ВЫРАВНИВАНИЯ БЮДЖЕТНОЙ ОБЕСПЕЧЕННОСТИ МУНИЦИПАЛЬНЫХ РАЙОНОВ (ГОРОДСКИХ ОКРУГОВ)

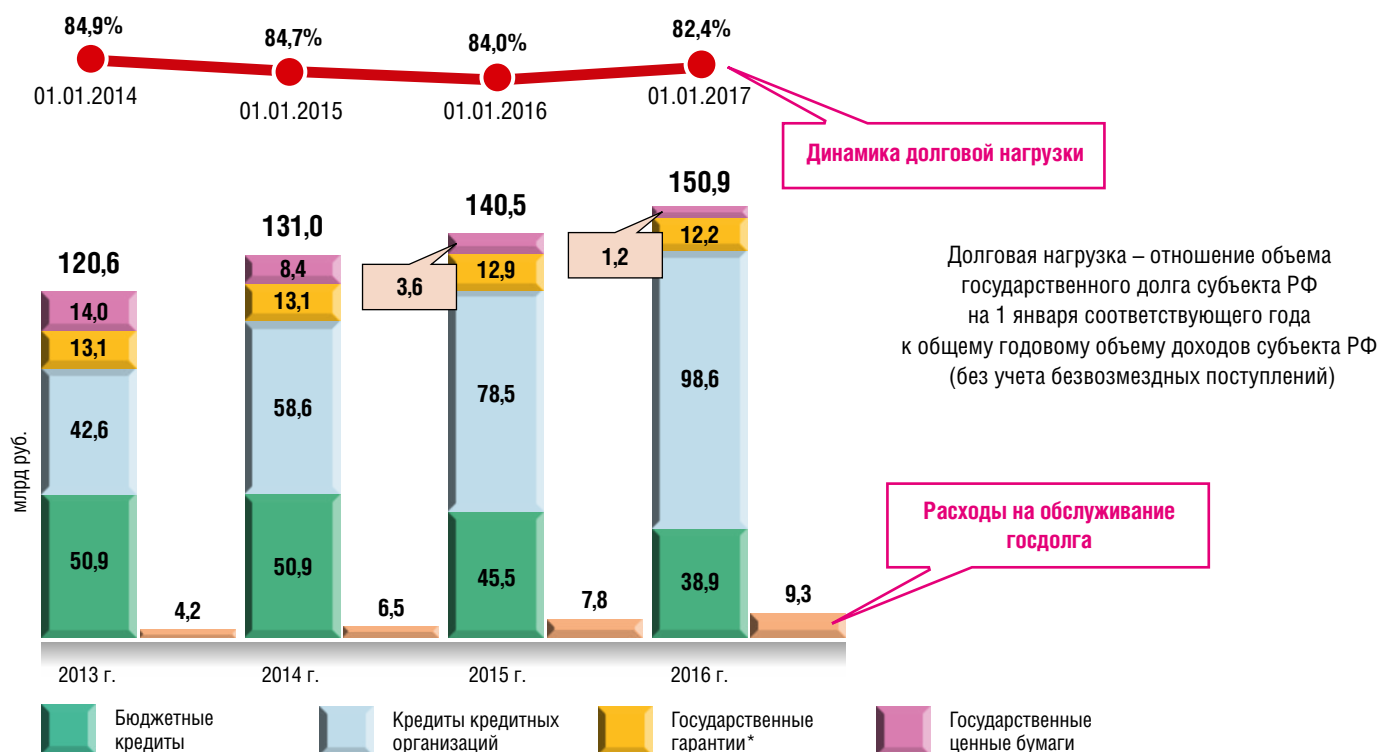


Бюджетное выравнивание обеспечено на основе прозрачной, объективной и не дестимулирующей наращивание налоговых и неналоговых доходов методики распределения дотаций, что исключает субъективный подход при распределении трансфертов. Различие между наиболее обеспеченными и наименее обеспеченными муниципалитетами сокращено почти в четыре раза.

В структуре финансовой помощи муниципальным образованиям значительную долю занимают дотации, подлежащие замене на дополнительный норматив отчислений от налога на доходы физических лиц.

ГОСУДАРСТВЕННЫЙ ДОЛГ

СТРУКТУРА ГОСУДАРСТВЕННОГО ДОЛГА КРАСНОДАРСКОГО КРАЯ



* Государственная гарантия – это обязательство уплатить денежную сумму из бюджета при наступлении определенных событий. В Краснодарском крае гарантии предоставляются в целях реализации наиболее значимых проектов.

Сбалансированность бюджета является одной из целей проводимой в крае финансовой политики. Предусмотренные на 2014–2016 годы заимствования позволят своевременно и в полном объеме погасить долговые обязательства прошлых лет, а также профинансировать дефицит краевого бюджета.

В ходе формирования бюджета на 2014–2016 годы уделено серьезное внимание вопросам оптимизации расходов, сокращения дефицита бюджета и снижения темпов роста государственного долга. В результате этого, а также в связи с планируемым ростом доходов краевого бюджета долговая нагрузка в 2014–2016 годах прогнозируется на уровне 2013 года или незначительно выше.

ВНЕДРЕНИЕ ПРОГРАММНО-ЦЕЛЕВЫХ МЕТОДОВ ПЛАНИРОВАНИЯ

На 2014–2016 годы расходная часть краевого бюджета впервые сформирована и представляется в программном формате на основе 25 государственных программ Краснодарского края, охватывающих все направления социальной и экономической политики края (постановление главы администрации (губернатора) Краснодарского края от 01.07.2013 № 685).

Государственная программа – это система мероприятий (взаимосвязанных по задачам, срокам осуществления и ресурсам), обеспечивающих в рамках реализации ключевых государственных функций достижение приоритетов и целей в сфере социально-экономического развития Краснодарского края.

Внедрение программно-целевых методов управления обеспечивает:

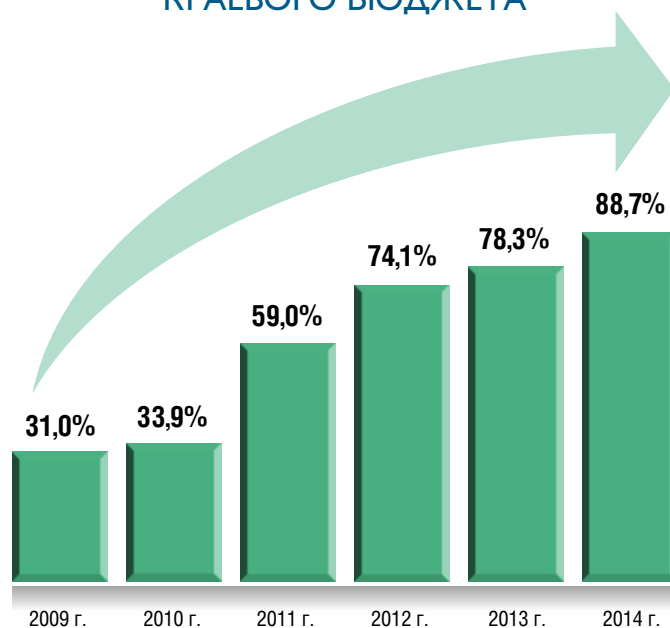
- увязку стратегического и бюджетного планирования;
- тесную увязку работы органов власти с общими приоритетами развития, достижениями стратегических целей;
- повышение качества управления бюджетными средствами (усиление роли финансового контроля за эффективностью расходования бюджетных средств);
- решение проблемы социально-экономического развития комплексно, учитывая весь объем полномочий и мероприятий;
- повышение прозрачности и публичности бюджетного процесса;
- более тесную увязку результатов расходования бюджетных средств с целями государственной политики по соответствующим направлениям деятельности.

На текущий момент в Краснодарском крае действуют 103 краевых целевых программ, с переходом на госпрограммы в 2014 году планируется реализация 25 государственных программ, то есть произошло их существенное укрупнение. На период реализации до 2016 года формируются 40% от общего числа государственных программ края; до 2018 года – 20%, до 2020 года – 35%.

РАСХОДЫ КРАЕВОГО БЮДЖЕТА НА 2014 г., млрд руб.



УДЕЛЬНЫЙ ВЕС РАСХОДОВ, ФОРМИРУЕМЫХ В РАМКАХ ПРОГРАММ В ОБЩЕМ ОБЪЕМЕ РАСХОДОВ КРАЕВОГО БЮДЖЕТА



СУБСИДИИ МЕСТНЫМ БЮДЖЕТАМ НА РЕАЛИЗАЦИЮ ГОСУДАРСТВЕННЫХ ПРОГРАММ КРАСНОДАРСКОГО КРАЯ, млн руб.

Направление	2014 год	2015 год	2016 год
Всего, в том числе на:	11 093,8	11 352,1	11 079,7
Выполнение Указов Президента РФ в части повышения средней заработной платы работников муниципальных учреждений	2 727,5	4 164,6	5 818,1
Капитальный ремонт и ремонт автомобильных дорог местного значения	1 700,0	1 700,0	1 700,0
Реализация государственной программы Краснодарского края «Обеспечение участия города Сочи в организации и проведении XXII Олимпийских и XI Паралимпийских зимних игр 2014 года»	976,7	–	–
Развитие водоснабжения населенных пунктов	313,7	480,0	30,0
Развитие общественной инфраструктуры	1 860,9	1 820,5	300,0
Социально-экономическое и территориальное развитие муниципальных образований края	2 000,0	2 000,0	2 000,0

ПЛАНИРУЕМЫЕ РАСХОДЫ КРАЕВОГО БЮДЖЕТА КРАЯ НА РЕАЛИЗАЦИЮ ГОСУДАРСТВЕННЫХ ПРОГРАММ В 2014–2016 гг.

	Развитие здравоохранения	103,3 млрд руб.
	Развитие образования	136,5 млрд руб.
	Социальная поддержка граждан	80,5 млрд руб.
	Комплексное и устойчивое развитие Краснодарского края в сфере строительства, архитектуры и дорожного хозяйства	58,5 млрд руб.
	Социально-экономическое и территориальное развитие муниципальных образований	10,0 млрд руб.
	Обеспечение безопасности населения	7,2 млрд руб.
	Дети Кубани	9,1 млрд руб.
	Экономическое развитие и инновационная экономика	1,7 млрд руб.
	Развитие сельского хозяйства и регулирование сельскохозяйственной продукции, сырья и продовольствия	10,9 млрд руб.
	Развитие физической культуры и спорта	8,4 млрд руб.
	Развитие жилищно-коммунального хозяйства	2,0 млрд руб.
	Развитие культуры	15,8 млрд руб.
	Развитие топливно-энергетического комплекса	0,7 млрд руб.
	Охрана окружающей среды, воспроизводство и использование природных ресурсов, развитие лесного хозяйства	4,6 млрд руб.
	Содействие занятости населения	2,5 млрд руб.
	Казачество Кубани	3,1 млрд руб.
	Создание условий для обеспечения доступности финансовых услуг	0,4 млрд руб.
	Развитие санаторно-курортного и туристского комплекса	0,9 млрд руб.
	Информационное общество Кубани	3,0 млрд руб.
	Молодежь Кубани	0,7 млрд руб.
	Региональная политика и развитие гражданского общества	0,7 млрд руб.
	Формирование условий для духовно-нравственного развития граждан	0,1 млрд руб.
	Доступная среда	0,3 млрд руб.
	Противодействие незаконному обороту наркотиков	0,06 млрд руб.
	Обеспечение участия города Сочи в организации и проведении XXII Олимпийских и XI Паралимпийских зимних игр 2014 года	1,4 млрд руб.

ОЖИДАЕМЫЕ РЕЗУЛЬТАТЫ К 2017 г. ПО ИТОГАМ РЕАЛИЗАЦИИ ОТДЕЛЬНЫХ ГОСУДАРСТВЕННЫХ ПРОГРАММ

	Ожидаемая продолжительность жизни при рождении	74,1 года
	Введение дополнительных мест в системе дошкольного образования	22,4 тыс. мест
	Доступность дошкольного образования для детей в возрасте от 3 до 7 лет	100%
	Доля детей, охваченных дошкольным образованием от общей численности детей	73,5%
	Охват детей школьного возраста (6–18 лет) эстетическим образованием, предоставляемым детскими музыкальными, художественными школами и школами искусств	14,2%
	Доля детей, оздоровленных в рамках мер социальной поддержки в общей численности детей школьного возраста	40%
	Соотношение средней заработной платы социальных работников государственных учреждений, функции и полномочия учредителя в отношении которых осуществляет министерство социального развития и семейной политики Краснодарского края, со средней заработной платой в Краснодарском крае	79%
	Доля детей-сирот и детей, оставшихся без попечения родителей, переданных на воспитание в семьи, в общей численности детей-сирот и детей, оставшихся без попечения родителей	91%
	Доля доступных для инвалидов и других маломобильных групп населения приоритетных объектов социальной, транспортной, инженерной инфраструктуры в общем количестве приоритетных объектов в Краснодарском крае	50%
	Доля граждан, имеющих доступ к получению государственных услуг по принципу «одного окна» по месту пребывания, в том числе в многофункциональных центрах предоставления государственных услуг	90%
	Обеспеченность спортивными сооружениями в Краснодарском крае	8 820 единиц
	Обеспеченность спортивными залами на 10 тыс. населения	1,38 тыс. м²
	Удельный вес населения, систематически занимающегося физкультурой и спортом в общей численности населения	42,5%
	Отношение среднемесячной заработной платы педагогических работников образовательных организаций общего образования к среднемесячной заработной плате в экономике Краснодарского края	100 %
	Обеспеченность врачами на 10 тыс. населения	40,1
	Степень охвата новыми техническими средствами оповещения населения и организаций об опасности возникновения чрезвычайных ситуаций	100%



ОБЩЕСТВЕННЫЕ ОБСУЖДЕНИЯ БЮДЖЕТА И БЮДЖЕТНОЙ ПОЛИТИКИ В КРАСНОДАРСКОМ КРАЕ



УЧАСТИЕ ГРАЖДАН В ОБСУЖДЕНИИ ПРОЕКТА КРАЕВОГО БЮДЖЕТА НА 2014 ГОД И НА ПЛАНОВЫЙ ПЕРИОД 2015 И 2016 ГГ.

ПУБЛИЧНЫЕ СЛУШАНИЯ ПО ПРОЕКТУ КРАЕВОГО БЮДЖЕТА НА 2014 Г. И ПЛАНОВЫЙ ПЕРИОД 2015 И 2016 ГГ. НАЗНАЧЕНЫ НА 18 НОЯБРЯ 2013 Г.

С какого периода в Краснодарском крае проводятся публичные слушания по проекту краевого бюджета?

Начиная с 2005 года, ежегодно. Порядок проведения публичных слушаний определен постановлением главы администрации КК от 19.08.2005 № 750.

Когда проводятся публичные слушания по проекту краевого бюджета?

В период со дня внесения в ЗСК проекта закона о краевом бюджете (до 15 октября) до дня его рассмотрения ЗСК в первом чтении

Как информируются граждане о проведении публичных слушаний?

На официальном сайте администрации Краснодарского края в сети Интернет (**admkrai.krasnodar.ru**) размещаются объявления о проведении публичных слушаний, о чем население извещается через СМИ:

- не позднее 15 дней до даты проведения: тема и перечень вопросов;
- не позднее 7 дней до даты проведения: тема, вопросы, время и место проведения, контактные данные оргкомитета, адрес официального сайта администрации края, где размещена полная информация о подготовке и проведении слушаний

Кто может принять участие в публичных слушаниях?

Публичные слушания носят открытый характер. Принять участие может любой желающий. Ежегодно в обсуждении участвует около 300 человек

Кто может выступить на публичных слушаниях (высказать мнение, рекомендации, предложения)?

Эксперт публичных слушаний – то есть лицо, представившее в оргкомитет в письменном виде предложения и рекомендации по вопросам публичных слушаний не позднее двух рабочих дней и принимающее участие в прениях для их аргументации

Результат публичных слушаний

Оформляется итоговый документ публичных слушаний с учетом высказанных экспертами рекомендаций и предложений. Документ направляется в администрацию Краснодарского края и в ЗСК и размещается в СМИ, на официальном сайте администрации Краснодарского края в сети Интернет (**admkrai.krasnodar.ru**)

Где можно получить дополнительную информацию о публичных слушаниях по краевому бюджету?

Министерство финансов Краснодарского края, тел. 8 (861) 214-49-48

ПАРЛАМЕНТСКИЕ СЛУШАНИЯ ПО ПРОЕКТУ КРАЕВОГО БЮДЖЕТА НА 2014 ГОД И НА ПЛАНОВЫЙ ПЕРИОД 2015 И 2016 ГГ.

**С 7 ПО 12 НОЯБРЯ 2013 ГОДА – ВЫЕЗДНЫЕ ПО ЗОНАЛЬНОМУ ПРИНЦИПУ
(В БРЮХОВЕЦКОМ, ДИНСКОМ, КРАСНОАРМЕЙСКОМ, КОРЕНОВСКОМ, УСПЕНСКОМ РАЙОНАХ И ГОРОДЕ АНАПА)**

МИНИСТЕРСТВО ФИНАНСОВ
КРАСНОДАРСКОГО КРАЯ

350014, г. Краснодар,
ул. Красная, д. 35.

Телефон: (861)253-24-41.
Факс: (861) 268-37-59, 268-16-81.
E-mail: minfin@krasnodar.ru

Министерство финансов Краснодарского края
приглашает всех желающих
принять участие в обсуждении брошюры
«Кубань: бюджет на 2014–2016 годы»
на официальном сайте в сети Интернет:
www.minfinkubani.ru