



КУБАНЬ

ИСПОЛНЕНИЕ
БЮДЖЕТА
2020 года



Краснодарский край

УВАЖАЕМЫЕ ЖИТЕЛИ КРАЯ!

Предлагаем вашему вниманию издание, в котором кратко и доступно отражены основные положения годового отчета об исполнении краевого бюджета за 2020 год.

Работу по информированию жителей края о формировании и расходовании бюджета Краснодарский край ведет с 2006 года. Наш регион успешно выполняет задачу, поставленную Президентом Российской Федерации: на всех уровнях власти публиковать «бюджеты для граждан». Эта брошюра выходит накануне публичных слушаний по годовому отчету об исполнении краевого бюджета за 2020 год.

Реализация основных направлений бюджетной политики Краснодарского края в 2020 году осуществлялась в соответствии с долгосрочными приоритетами, направленными на устойчивое социально-экономическое развитие Краснодарского края, прежде всего, по обеспечению населения доступными и качественными государственными и муниципальными услугами, социальными гарантиями, адресному решению социальных вопросов, созданию благоприятных и комфортных условий для проживания.

На реализацию бюджетной политики Краснодарского края в 2020 году оказала влияние необходимость осуществления дополнительных расходов по обеспечению мероприятий, связанных с профилактикой и устранением последствий распространения новой коронавирусной инфекции, в первую очередь, в части социальной поддержки населения, укрепления материально-технической базы учреждений социальной сферы, поддержки отраслей экономики и, соответственно, обеспечения сбалансированности краевого бюджета и бюджетов муниципальных образований Краснодарского края.

Вся изложенная в данной брошюре информация также опубликована на сайте министерства финансов Краснодарского края (www.minfinkubani.ru).

КРАЕВОЙ БЮДЖЕТ НА 2020 ГОД УТВЕРЖДЕН ЗАКОНОМ КРАСНОДАРСКОГО КРАЯ ОТ 23 ДЕКАБРЯ 2019 Г. № 4200-КЗ «О КРАЕВОМ БЮДЖЕТЕ НА 2020 ГОД И НА ПЛАНОВЫЙ ПЕРИОД 2021 И 2022 ГОДОВ» (ДАЛЕЕ – ЗАКОН № 4200-КЗ)

Публичные слушания по проекту краевого бюджета на 2020 год и на плановый период 2021 и 2022 годов

↓
Проведены 25 ноября 2019 г.,
в них приняли участие 253 человека,
в том числе 10 независимых экспертов

Публичные слушания по годовому отчету об исполнении краевого бюджета за 2020 год

↓
Назначены
на 28 июня 2021 г.

ОСНОВНЫЕ НАПРАВЛЕНИЯ РЕАЛИЗАЦИИ БЮДЖЕТНОЙ ПОЛИТИКИ

- ▶ Устойчивое социально-экономическое развитие Краснодарского края
- ▶ Обеспечение населения доступными и качественными государственными и муниципальными услугами, социальными гарантиями, адресное решение социальных вопросов
- ▶ Создание благоприятных и комфортных условий для проживания
- ▶ Увеличение наполняемости доходной части краевого бюджета
- ▶ Поддержка инвестиционной активности хозяйствующих субъектов, осуществляющих деятельность на территории Краснодарского края
- ▶ Выполнение всех действующих социальных обязательств
- ▶ Сохранение достигнутого соотношения между уровнем оплаты труда отдельных категорий работников в бюджетном секторе экономики и уровнем средней заработной платы в Краснодарском крае
- ▶ Приоритетность расходов краевого бюджета на реализацию положений, определенных указами Президента Российской Федерации от 07.05.2018 № 204 «О национальных целях и стратегических задачах развития Российской Федерации на период до 2024 года», от 21.07.2020 № 474 «О национальных целях развития Российской Федерации на период до 2030 года»
- ▶ Повышение эффективности бюджетных расходов
- ▶ Повышение эффективности управления государственными финансами Краснодарского края
- ▶ Совершенствование межбюджетных отношений
- ▶ Совершенствование долговой политики Краснодарского края

ОСОБЕННОСТИ ИСПОЛНЕНИЯ КРАЕВОГО БЮДЖЕТА В 2020 ГОДУ

- ▶ Индексация с 1 января 2020 г. социальных выплат отдельным категориям граждан, расходов на оплату коммунальных услуг, питание и другие материальные затраты на 3,8 %
- ▶ Индексация компенсации расходов на оплату жилого помещения и коммунальных услуг региональным льготникам с учетом роста тарифов
- ▶ Индексация с 1 января 2020 г. оплаты труда работников бюджетной сферы на 3,8 %
- ▶ Необходимость осуществления дополнительных расходов, направленных на финансовое обеспечение мероприятий, связанных с профилактикой и устранением последствий распространения новой коронавирусной инфекции

МЕРОПРИЯТИЯ, НАПРАВЛЕННЫЕ НА ОБЕСПЕЧЕНИЕ СБАЛАНСИРОВАННОСТИ КРАЕВОГО И МЕСТНЫХ БЮДЖЕТОВ

- ▶ Реализован план мероприятий, направленных на увеличение наполняемости доходной части консолидированного бюджета Краснодарского края в 2020 году (утвержден распоряжением главы администрации (губернатора) Краснодарского края от 21.02.2020 № 29-р)
- ▶ Реализованы основные направления долговой политики Краснодарского края на 2020 год и на плановый период 2021 и 2022 годов (утверждены распоряжением главы администрации (губернатора) Краснодарского края от 25.11.2019 № 390-р)
- ▶ Реализованы мероприятия по оптимизации расходов в рамках Программы оздоровления государственных финансов Краснодарского края (утверждена распоряжением главы администрации (губернатора) Краснодарского края от 28.09.2018 № 255-р)
- ▶ Проводился мониторинг соблюдения муниципальными образованиями Краснодарского края нормативов формирования расходов на содержание органов местного самоуправления, а также уровня дефицита бюджета, состояния кредиторской задолженности
- ▶ В целях обеспечения сбалансированности и устойчивости краевого бюджета и бюджетов муниципальных образований Краснодарского края в условиях, связанных с распространением новой коронавирусной инфекции:
 - введены ограничительные меры по финансовому обеспечению отдельных расходных обязательств Краснодарского края (распоряжение главы администрации (губернатора) Краснодарского края от 06.04.2020 № 83-р), в том числе приостановлены закупки товаров, работ, услуг для обеспечения государственных нужд, не носящих первоочередной характер и (или) не связанных с угрозой жизни и здоровью граждан;
 - проведена оптимизация расходов краевого бюджета: сокращены расходы в связи с отменой спортивных, культурных, деловых, зрелищных, досуговых, развлекательных, социально ориентированных и иных массовых мероприятий, с учетом приостановки деятельности учреждений культуры и спорта, а также дистанционной формы работы образовательных учреждений; сокращены командировочные расходы на 50 %; проведена оптимизация материальных затрат государственных органов Краснодарского края и государственных учреждений (за исключением учреждений здравоохранения и социальной защиты)
 - применен механизм внесения изменений в сводную бюджетную роспись краевого бюджета в соответствии с дополнительными основаниями, установленными Федеральным законом от 12.11.2019 № 367-ФЗ «О приостановлении действия отдельных положений Бюджетного кодекса Российской Федерации и установлении особенностей исполнения бюджетов бюджетной системы Российской Федерации в 2020 году»
 - оказана дополнительная финансовая поддержка бюджетам муниципальных образований Краснодарского края
 - уточнено обязательство, принимаемое муниципальными образованиями Краснодарского края при реструктуризации в 2019 году муниципального долга по бюджетным кредитам, предоставленным из краевого бюджета бюджетам муниципальных образований Краснодарского края, по не превышению ими объема долговых обязательств по кредитам, полученным от кредитных организаций; муниципальным образованиям Краснодарского края предоставлено право привлекать дополнительные заимствования в 2020 году

ВЫПОЛНЕНИЕ ГЛАВНЫХ БЮДЖЕТНЫХ ЗАДАЧ

- ▶ Обеспечено выполнение всех действующих социальных обязательств
- ▶ Обеспечено оказание населению государственных услуг в отраслях социальной сферы
- ▶ Обеспечено повышение оплаты труда отдельных категорий работников социальной сферы с учетом сохранения достигнутого соотношения между уровнем оплаты труда отдельных категорий работников бюджетной сферы и уровнем средней заработной платы в Краснодарском крае
- ▶ Обеспечено приоритетное бюджетное финансирование мероприятий, направленных на реализацию региональных проектов, направленных на достижение соответствующих результатов федеральных проектов
- ▶ Увеличена инвестиционная составляющая расходов краевого бюджета
- ▶ Сохранена государственная поддержка развития реального сектора экономики
- ▶ Обеспечено досрочное погашение кредитов кредитных организаций в общей сумме 21,0 млрд руб., в том числе кредитов со сроками возврата в 2021 и 2022 годах – 16,0 млрд руб. Кредитный рейтинг Краснодарского края и облигационных выпусков Краснодарского края, составленный Аналитическим кредитным рейтинговым агентством (АКРА), повышен до уровня А-(RU); кредитный рейтинг Краснодарского края, составленный международным рейтинговым агентством «Moody's Investor Service», повышен по международной шкале до уровня Вa2; кредитный рейтинг Краснодарского края, составленный рейтинговым агентством «Эксперт РА», подтвержден на уровне ruAA-

ОСНОВНЫЕ ПОКАЗАТЕЛИ СОЦИАЛЬНО-ЭКОНОМИЧЕСКОГО РАЗВИТИЯ КРАСНОДАРСКОГО КРАЯ

По итогам 2020 года в Краснодарском крае индекс промышленного производства сложился на уровне 97,0 %, что обусловлено снижением выпуска продукции в трех основных секторах промышленности: пищевой отрасли, нефтепереработке и энергетике. Вместе с тем в 11 из 23 секторов обрабатывающих производств достигнута положительная динамика. Наиболее заметно увеличен выпуск продукции в производстве текстильных изделий, химических веществ и химических продуктов, лекарственных средств и материалов, применяемых в медицинских целях, производстве готовых металлических изделий и электрического оборудования. Возросло производство бумаги и бумажных изделий; обработка древесины и изделий из дерева; производство машин и оборудования; ремонт и монтаж машин и оборудования, производство напитков и мебели.

Объем сельскохозяйственного производства составил 91,3 % в результате неблагоприятных погодных условий

и снижения валовых сборов зерна, сахарной свеклы, подсолнечника, плодов и ягод. При этом хозяйствами всех категорий заметно увеличено производство мяса и молока.

Несмотря на временные ограничения работы всех видов пассажирского транспорта в апреле и мае, услуги по транспортировке и хранению в 2020 году сократились в сопоставимых ценах только на 0,1 % в результате наращивания объемов услуг по хранению зерна, вспомогательной деятельности железнодорожного и грузового автомобильного транспорта, а также услуг почтовой связи и курьерской деятельности

Благодаря улучшению динамики на протяжении второго полугодия 2020 года заметно сократилось падение в наиболее пострадавших от пандемии отраслях потребительского рынка: оборот розничной торговли по итогам года снижен на 4,8 %, оборот общественного питания – на 8,8 %, объем платных услуг населению – на 9,9 %.

Наименование показателя	2019 г. отчет	2020 г. план	2020 г. операт. отчет
ВРП, млрд руб.	2 569,8	2 429,4	2 518,4*
ВРП в расчете на одного жителя, тыс. руб.	453,9	427,6	443,4*
Прибыль прибыльных организаций**, млрд руб.	485,9	412,5	451,8
Фонд начисленной заработной платы, млрд руб.	616,7	636,5	637,9
Индекс потребительских цен, в % к предыдущему году	104,5	103,1	103,2
Среднегодовая численность населения, тыс. человек	5 661,8	5 681,6	5 679,7



Занимает Краснодарский край в Южном федеральном округе по объему ВРП

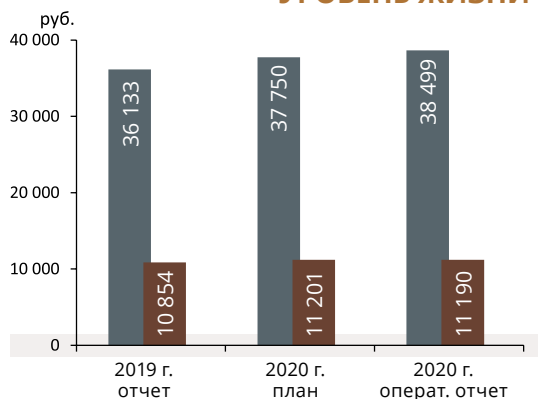
*Оценка министерства экономики Краснодарского края. **Данные по крупным и средним организациям.



- Торговля оптовая и розничная; ремонт автотранспортных средств и мотоциклов
- Транспортировка и хранение
- Операции с недвижимым имуществом
- Обрабатывающие производства
- Сельское, лесное хозяйство, охота, рыболовство и рыбоводство
- Строительство
- Государственное управление и обеспечение военной безопасности; соц. обеспечение
- Здравоохранение и соц. услуги
- Образование
- Деятельность профессиональная, научная и техническая
- Прочие виды экономической деятельности



УРОВЕНЬ ЖИЗНИ НАСЕЛЕНИЯ КРАСНОДАРСКОГО КРАЯ



По оценке Краснодарстата, численность постоянного населения Краснодарского края на 1 января 2021 г. составила 5 683,9 тыс. человек, в том числе 3 159,3 тыс. человек (55,6 %) – городское население, 2 524,6 тыс. человек (44,4 %) – сельское население. За 2020 год население края увеличилось на 8,5 тыс. человек.



Занимает Краснодарский край в Южном федеральном округе по уровню оплаты труда

- Среднемесячная номинальная начисленная заработная плата работников (по полному кругу организаций)
- Величина прожиточного минимума на одного жителя

Наименование показателя	2019 г. отчет	2020 г. план	2020 год операт. отчет
Доля населения с доходами ниже прожиточного минимума, %	10,7	10,2	10,6
Уровень зарегистрированной безработицы, в % к численности рабочей силы	0,5	3,2	3,7
Ввод жилья, тыс. м ²	4 532	4 404	5 124
Обеспеченность населения жильем, м ² на одного жителя	27,2	27,9	28,2

ИНВЕСТИЦИИ В ОСНОВНОЙ КАПИТАЛ



Сложившаяся динамика инвестиционной активности в 2020 году определена пандемией новой коронавирусной инфекции и обусловленными в связи с этим кризисными явлениями (спадом) в мировой экономике:

- приостановка деятельности экономических агентов (замедление предпринимательской активности); разрыв хозяйственных связей и цепочек поставок товаров (в том числе, комплектующих) в связи с закрытием границ между государствами; существенное сокращение объемов мировой торговли и экспортно-импортных операций;
- сокращение доступа компаний реального сектора экономики к привлечению кредитных ресурсов для рефинансирования на фоне высокой стоимости заимствований; существенное ужесточение требований к заемщикам и проведение осторожно-выжидательной политики со стороны кредитно-финансовых организаций.

КРАСНОДАРСКИЙ КРАЙ СРЕДИ РЕГИОНОВ РОССИИ ПО ОБЪЕМУ ПРИВЛЕЧЕННЫХ ИНВЕСТИЦИЙ



	(млрд руб.)
1. г. Москва	3 567,6
2. Тюменская область	2 403,6
3. Московская область	1 052,5
4. г. Санкт-Петербург	778,0
5. Республика Татарстан	605,8
6. Краснодарский край	500,3



	(млрд руб.)
1. Краснодарский край	500,3
2. Ростовская область	323,8
3. Республика Крым	221,6
4. Волгоградская область	189,9
5. Астраханская область	111,6
6. Республика Адыгея	38,6
7. Республика Калмыкия	37,6
8. г. Севастополь	26,8

ОСНОВНЫЕ НАПРАВЛЕНИЯ ИНВЕСТИЦИОННЫХ ВЛОЖЕНИЙ КРУПНЫХ И СРЕДНИХ ОРГАНИЗАЦИЙ



Вид деятельности	Объем (млрд руб.)
Транспортировка и хранение	88,0
Обработывающие производства	78,3
Сельское, лесное хозяйство, охота, рыболовство и рыбоводство	28,7
Операции с недвижимым имуществом	22,3
Обеспечение электрической энергией, газом и паром	17,3
Торговля оптовая и розничная	16,9
Деятельность в области информации и связи	15,7
Другие виды деятельности	77,4

ИТОГИ РЕАЛИЗАЦИИ КРУПНЫХ ИНВЕСТИЦИОННЫХ ПРОЕКТОВ

По данным муниципальных образований Краснодарского края (городских округов и муниципальных районов) по состоянию на 1 января 2021 г. на активной стадии реализации находятся более 400 крупных (стоимостью свыше 100 млн руб.) инвестиционных проектов на общую сумму свыше 2,1 трлн руб., в результате их реализации планируется создание порядка 65 тыс. новых рабочих мест. В 2020 году завершена реализация 87 крупных (стоимостью свыше 100 млн руб.) инвестиционных проектов на общую сумму порядка 56,7 млрд руб.; в результате их реализации создано свыше 2,6 тыс. новых рабочих мест.

ОТДЕЛЬНЫЕ КРУПНЫЕ ИНВЕСТИЦИОННЫЕ ПРОЕКТЫ, РЕАЛИЗОВАННЫЕ В 2020 ГОДУ

Наименование проекта	Рабочие места, ед.
Тепличный комплекс по выращиванию шампиньонов и производству компоста; Крыловский район	500
Строительство метизного цеха № 2 ООО «Абинский ЭлектроМеталлургический завод», 5 очередь; Абинский район	250
Реконструкция производственного комплекса по переработке плодоовощной продукции; Калининский район	120
Строительство кондитерской фабрики; Туапсинский район	100
Закладка сада интенсивного типа с использованием шпалерной технологии, оросительной и противоградовых систем, 2 очередь; Крымский район	94
Закладка многолетних насаждений (виноградника технических и столовых сортов высокого качества); г.-к. Анапа	78
Строительство завода по производству продукции из полипропилена; Усть-Лабинский район	67
Модернизация завода по переработке сельскохозяйственной продукции (овощей и фруктов); Белореченский район	60
Создание многопрофильного предприятия по глубокой переработке продукции растениеводства «Аверс»; Староминский район	52
Строительство фруктохранилища мощностью 9 тысяч тонн плодов; Ейский район	50

ПРИРОСТ ВЫСОКОПРОИЗВОДИТЕЛЬНЫХ РАБОЧИХ МЕСТ

За 2018 – 2020 годы в Краснодарском крае количество созданных и модернизированных рабочих мест (ВПРМ) увеличилось более чем на 220 тыс. единиц. Это высокоэффективные и высокооплачиваемые рабочие места, создающие платежеспособный спрос на товары, работы и услуги.



С инвестиционными проектами региона можно ознакомиться на Инвестиционном портале Краснодарского края (www.investkuban.ru); инвестиционных порталах муниципальных образований Краснодарского края в сети Интернет.

Наименование показателя	2018 г.	2019 г.	2020 г.*
Общее количество ВПРМ, тыс. ед.	465,5	537,6	610,0
Прирост, тыс. ед.	75,9	72,1	72,4
Прирост, %	19,5	15,5	13,5

*Оперативные данные.

ОСНОВНЫЕ ПАРАМЕТРЫ БЮДЖЕТА

КРАЕВОЙ БЮДЖЕТ

(млн руб.)

Наименование показателя	Бюджетные назначения на 2020 год*	Исполнено за 2020 год	% исполнения	Динамика к 2019 году, %
Доходы всего	306 515	314 880	102,7	108,0
Налоговые и неналоговые доходы	211 950	219 489	103,6	90,3
Безвозмездные поступления	94 565	95 391	100,9	196,6
Расходы всего	332 011	319 459	96,2	121,5**
Дефицит (-)/профицит (+)	-23 193	-4 579	х	х

ИСТОЧНИКИ ФИНАНСИРОВАНИЯ ДЕФИЦИТА КРАЕВОГО БЮДЖЕТА

(млн руб.)

Наименование показателя	Бюджетные назначения на 2020 год	Исполнено за 2020 год	% исполнения
Источники финансирования дефицита бюджета всего	23 193	4 579	19,8
Разница между привлеченными и погашенными кредитами кредитных организаций	-5 000	-5 000	100,0
Разница между привлеченными и погашенными бюджетными кредитами	13 254	13 254	100,0
Прочие источники	14 939	-3 675	х

БЕЗВОЗМЕЗДНЫЕ ПОСТУПЛЕНИЯ ИЗ ФЕДЕРАЛЬНОГО БЮДЖЕТА

(млн руб.)

Наименование показателя	Бюджетные назначения на 2020 год	Исполнено за 2020 год	% исполнения	Динамика к 2019 году, %
Безвозмездные поступления всего	94 029	94 226	100,2	196,4
Дотации, из них	31 167	32 055	102,9	в 2,2 раза
на выравнивание бюджетной обеспеченности	10 710	10 710	100,0	110,0
на поддержку мер по обеспечению сбалансированности бюджетов	16 623***	17 444	104,9	х
на частичную компенсацию дополнительных расходов на повышение оплаты труда работников бюджетной сферы и иные цели	3 704	3 704	100,0	120,5
на премирование победителей Всероссийского конкурса «Лучшая муниципальная практика»	130	130	100,0	х
Субсидии	26 088	27 191	104,2	в 2,4 раза
Субвенции	23 710	21 153	89,2	155,4
Иные межбюджетные трансферты	13 064	13 827	105,8	157,6

ИЗМЕНЕНИЕ ОСНОВНЫХ ХАРАКТЕРИСТИК КРАЕВОГО БЮДЖЕТА

(млн руб.)

Наименование показателя	Закон № 4200-КЗ в редакции от		Сводная бюджетная роспись краевого бюджета	Изменение, +/-	
	23.12.2019 (первонач.)	11.12.2020 (окончат.)		по Закону № 4200-КЗ	сводной бюджетной росписи
Доходы всего	283 688	306 515	х	+22 827	х
Налоговые и неналоговые доходы	228 187	211 950	х	-16 237	х
Безвозмездные поступления	55 501	94 565	х	+39 064	х
Расходы всего	292 839	329 708	332 011	+36 869	+2 303
Дефицит (-)/профицит (+)	-9 151	-23 193	х	х	х

В соответствии с пунктом 3 статьи 217 и статьей 232 Бюджетного кодекса Российской Федерации, пунктом 4 статьи 21 Федерального закона от 12 ноября 2019 г. № 367-ФЗ показатели сводной бюджетной росписи краевого бюджета были увеличены без внесения изменений в Закон № 4200-КЗ на сумму 2 303 млн руб. на основании решений высшего исполнительного органа государственной власти Краснодарского края – в случае получения дотаций из других бюджетов бюджетной системы Российской Федерации; министра финансов Краснодарского края – в случае получения уведомления о предоставлении субсидий, субвенций, иных межбюджетных трансфертов, имеющих целевое назначение.

*По доходам, дефициту бюджета, источникам финансирования дефицита бюджета – объем доходов, дефицита бюджета и источников финансирования дефицита бюджета, установленный Законом № 4200-КЗ; по расходам – сводная бюджетная роспись краевого бюджета с учетом внесенных в нее изменений.

**На динамику оказали влияние дополнительные расходы, направленные на финансовое обеспечение мероприятий, связанных с профилактикой и устранением последствий распространения новой коронавирусной инфекции, в объеме 14 762,9 млн руб., из них за счет средств краевого бюджета – 6 642,9 млн руб., за счет средств федерального бюджета – 8 077,0 млн руб.

***В том числе дотации на поддержку мер по обеспечению сбалансированности бюджетов для компенсации снижения поступления налоговых и неналоговых доходов консолидированных бюджетов субъектов Российской Федерации в связи с пандемией новой коронавирусной инфекции (за счет средств резервного фонда Правительства Российской Федерации) – 14 351,6 млн руб.

КОНСОЛИДИРОВАННЫЙ БЮДЖЕТ КРАЯ

(млн руб.)

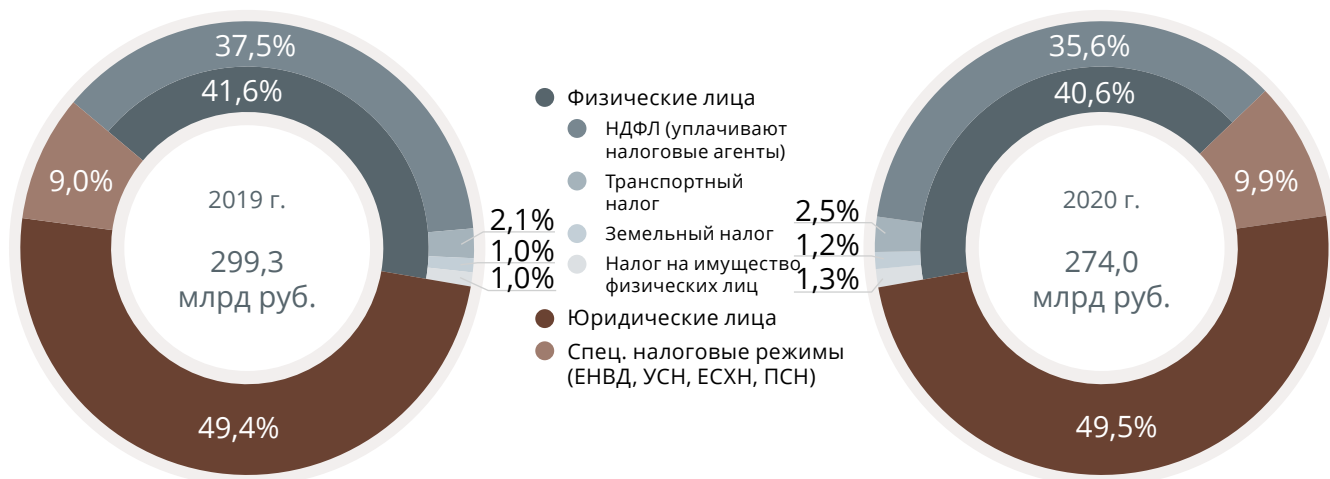
Наименование показателя	Бюджетные назначения на 2020 год	Исполнено за 2020 год	% исполнения	Динамика к 2019 году, %
Доходы всего	374 324	387 084	103,4	105,6
Налоговые и неналоговые доходы	279 780	291 790	104,3	91,7
Безвозмездные поступления	94 544	95 294	100,8	196,6
Расходы всего	406 492	388 022	95,5	115,8
Дефицит (-)/профицит (+)	-29 836	-938	х	х

Консолидированный бюджет Краснодарского края – это свод краевого бюджета, бюджетов 7 городских округов Краснодарского края, бюджетов 37 муниципальных районов Краснодарского края, бюджетов 381 городского и сельского поселения Краснодарского края без учета межбюджетных трансфертов между этими бюджетами.

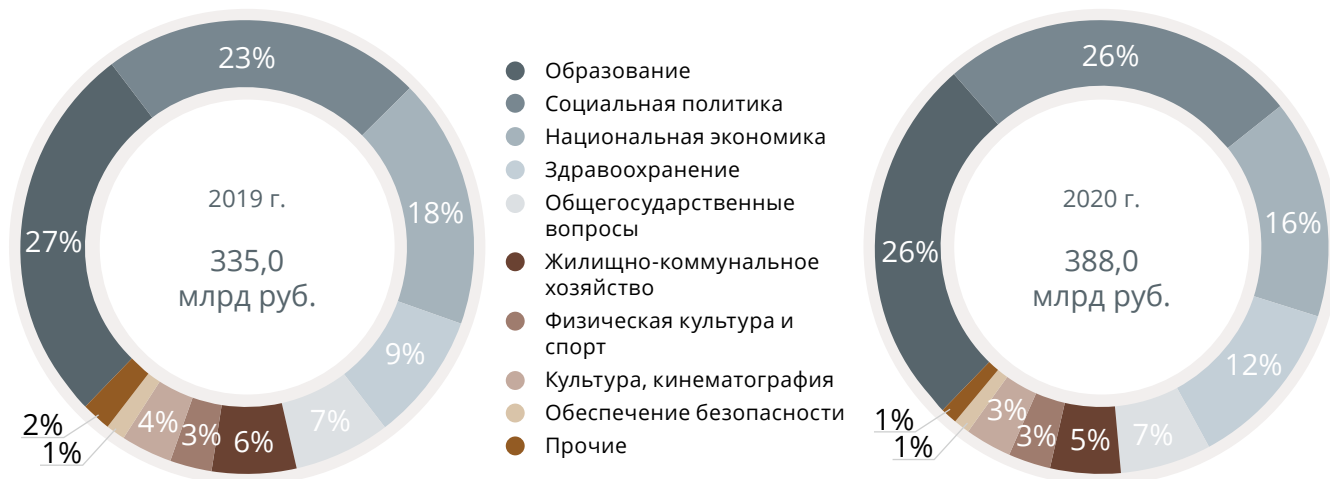
СТРУКТУРА ДОХОДОВ КОНСОЛИДИРОВАННОГО БЮДЖЕТА КРАЯ



ПОСТУПЛЕНИЕ НАЛОГОВЫХ ПЛАТЕЖЕЙ ОТ ФИЗИЧЕСКИХ И ЮРИДИЧЕСКИХ ЛИЦ В ОБЩЕМ ОБЪЕМЕ НАЛОГОВЫХ ДОХОДОВ КОНСОЛИДИРОВАННОГО БЮДЖЕТА КРАЯ



СТРУКТУРА РАСХОДОВ КОНСОЛИДИРОВАННОГО БЮДЖЕТА КРАЯ



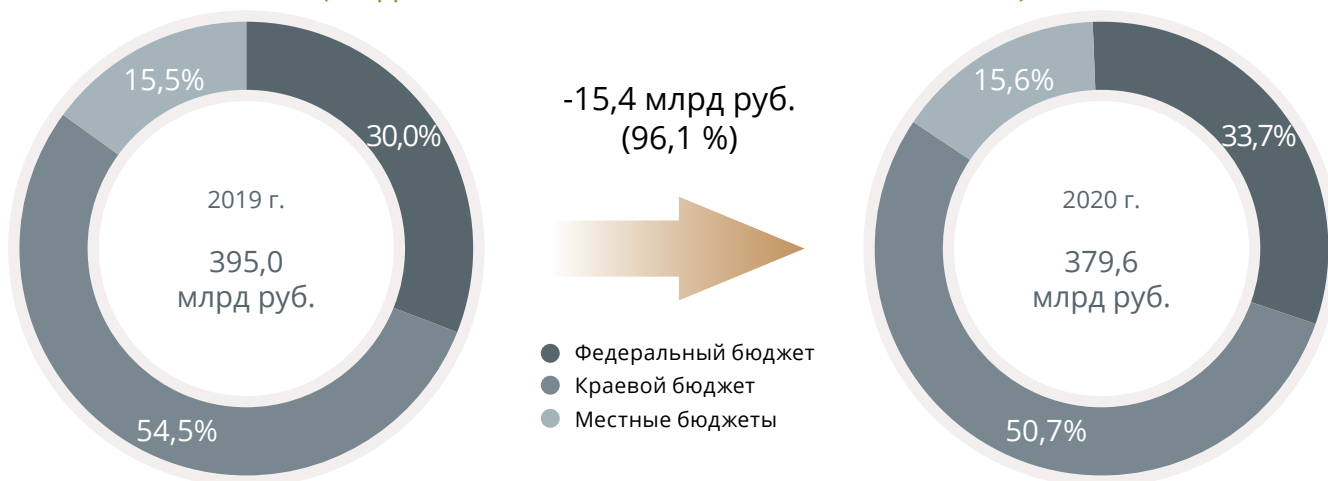
ОСНОВНЫЕ ПАРАМЕТРЫ ИСПОЛНЕНИЯ БЮДЖЕТОВ, ФОРМИРУЕМЫХ НА ТЕРРИТОРИИ КРАСНОДАРСКОГО КРАЯ, ЗА 2020 ГОД

(млн руб.)

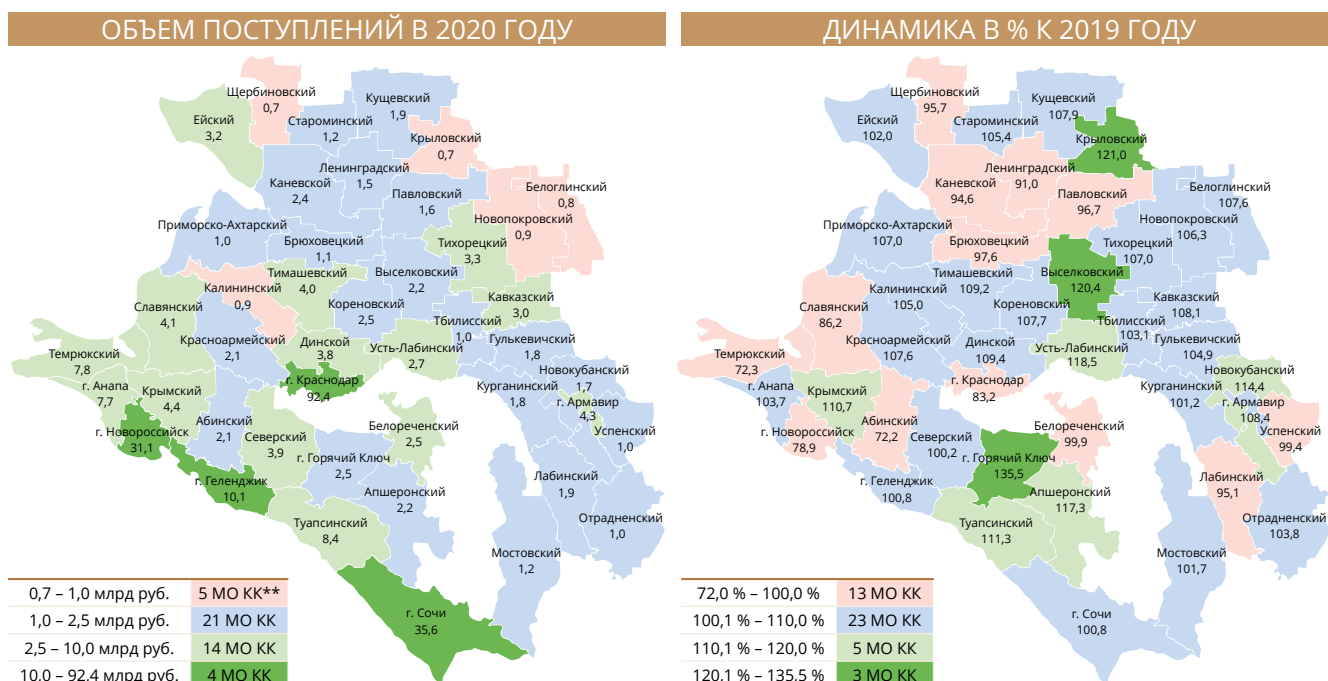
Наименование показателя	Краевой бюджет		Местные бюджеты, в том числе						Бюджет ТФОМС*	
			бюджеты 7 городских округов		бюджеты 37 муниципальных районов		бюджеты 381 городского и сельского поселения			
	исполнено	к 2019 году, %	исполнено	к 2019 году, %	исполнено	к 2019 году, %	исполнено	к 2019 году, %	исполнено	к 2019 году, %
Доходы всего	314 880	108,0	80 291	108,1	66 937	108,2	23 736	97,5	74 079	108,4
Налоговые и неналоговые доходы	219 489	90,3	37 403	91,0	20 961	102,0	13 943	103,4	282	113,1
Безвозмездные поступления	95 391	196,6	42 888	129,3	45 976	111,3	9 793	90,1	73 797	108,4
Расходы всего	319 459	121,5	77 882	109,5	66 152	106,8	23 289	95,5	73 455	108,0
Дефицит (-)/профицит (+)	-4 579	x	+2 409	x	+785	x	+447	x	+624	x

*Здесь и далее – Территориальный фонд обязательного медицинского страхования Краснодарского края.

ПОСТУПЛЕНИЕ НАЛОГОВЫХ ДОХОДОВ В БЮДЖЕТНУЮ СИСТЕМУ РОССИЙСКОЙ ФЕДЕРАЦИИ ПО КРАСНОДАРСКОМУ КРАЮ (ПО ДАННЫМ ОТЧЕТНОСТИ НАЛОГОВЫХ ОРГАНОВ)

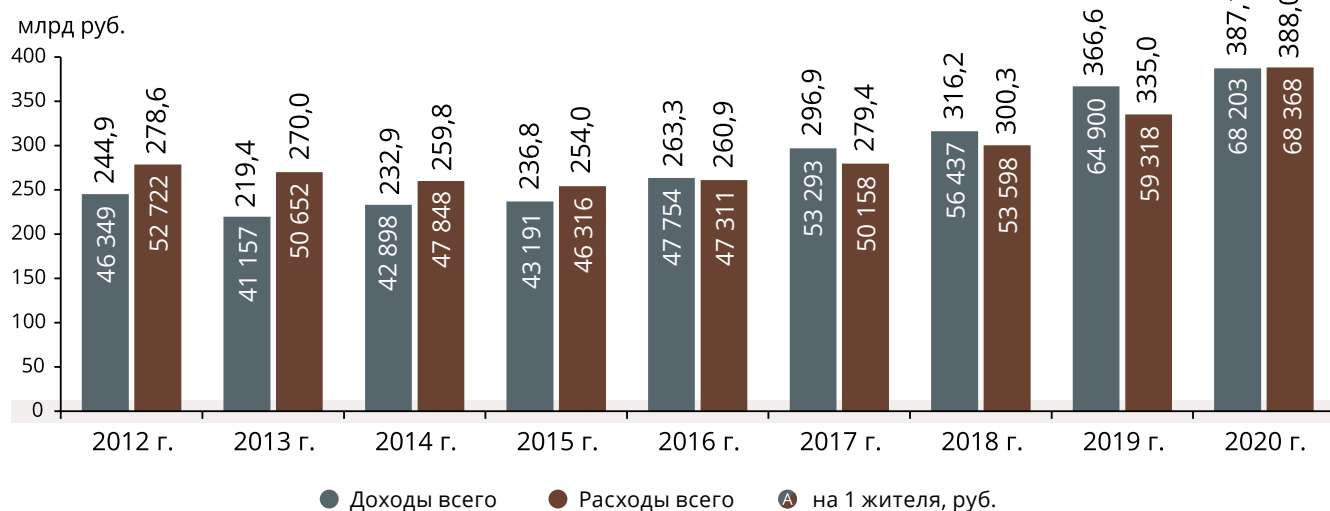


ПОСТУПЛЕНИЕ ДОХОДОВ В КОНСОЛИДИРОВАННЫЙ БЮДЖЕТ КРАЯ В РАЗРЕЗЕ МУНИЦИПАЛЬНЫХ ОБРАЗОВАНИЙ КРАСНОДАРСКОГО КРАЯ (ГОРОДСКИЕ ОКРУГА, МУНИЦИПАЛЬНЫЕ РАЙОНЫ)



**Здесь и далее – муниципальные образования Краснодарского края.

ОСНОВНЫЕ ПАРАМЕТРЫ ИСПОЛНЕНИЯ КОНСОЛИДИРОВАННОГО БЮДЖЕТА КРАЯ



ОСНОВНЫЕ ПАРАМЕТРЫ ИСПОЛНЕНИЯ КОНСОЛИДИРОВАННЫХ БЮДЖЕТОВ СУБЪЕКТОВ РОССИЙСКОЙ ФЕДЕРАЦИИ ЮЖНОГО ФЕДЕРАЛЬНОГО ОКРУГА ЗА 2020 ГОД

Наименование	Доходы всего, млрд руб.			Расходы всего, млрд руб.			Численность постоянного населения на 01.01.2020, тыс. человек	На 1 жителя, руб.	
	бюджетные назначения	исполнено	% исполнения	бюджетные назначения	исполнено	% исполнения		доходы бюджета	расходы бюджета
Южный федеральный округ	1 171,8	1 203,6	102,7	1 283,9	1 212,4	94,4	16 466,0	73 098	73 629
1. Республика Адыгея	35,3	35,3	100,1	37,2	36,1	97,1	463,1	76 247	77 951
2. Республика Калмыкия	23,5	22,7	96,9	26,6	24,7	93,1	271,1	83 801	91 243
3. Республика Крым	225,7	225,0	99,7	236,6	223,6	94,5	1 912,6	117 649	116 884
4. Краснодарский край	374,3	387,1	103,4	406,5	388,0	95,5	5 675,5	68 203	68 368
5. Астраханская область	59,9	64,5	107,5	73,1	66,3	90,7	1 005,8	64 092	65 893
6. Волгоградская область	141,5	152,5	107,8	161,8	155,6	96,1	2 491,0	61 207	62 450
7. Ростовская область	253,3	257,2	101,5	275,9	261,5	94,8	4 197,8	61 268	62 299
8. г. Севастополь	58,3	59,4	101,9	66,2	56,6	85,5	449,1	132 205	126 033

НАЛОГОВЫЕ И НЕНАЛОГОВЫЕ ДОХОДЫ КОНСОЛИДИРОВАННОГО БЮДЖЕТА КРАЯ



НАЛОГОВЫЕ И НЕНАЛОГОВЫЕ ДОХОДЫ КОНСОЛИДИРОВАННЫХ БЮДЖЕТОВ СУБЪЕКТОВ РОССИЙСКОЙ ФЕДЕРАЦИИ ЮЖНОГО ФЕДЕРАЛЬНОГО ОКРУГА

Наименование	2019 год	2020 год	Динамика, %
Южный федеральный округ	742,8	718,1	96,7
1. Республика Адыгея	15,2	15,0	99,1
2. Республика Калмыкия	8,3	9,0	108,1
3. Республика Крым	62,8	61,6	98,1
4. Краснодарский край	318,1	291,8	91,7
5. Астраханская область	47,2	40,4	85,6
6. Волгоградская область	93,8	98,3	104,8
7. Ростовская область	180,5	185,4	102,7
8. г. Севастополь	16,9	16,6	98,3

ИСПОЛНЕНИЕ КРАЕВОГО БЮДЖЕТА ПО ДОХОДАМ

(млн руб.)

Наименование показателя	Бюджетные назначения на 2020 год	Исполнено за 2020 год	% исполнения	Динамика к 2019 году, %
Доходы всего	306 515	314 880	102,7	108,0
в том числе				
Налоговые и неналоговые доходы	211 950	219 489	103,6	90,3
Налог на прибыль организаций	57 086	58 672	102,8	88,4
Налог на доходы физических лиц	62 229	64 383	103,5	84,0
Акцизы, в том числе	27 016	27 454	101,6	97,8
на нефтепродукты	17 549	16 680	95,0	95,8
на алкогольную продукцию	9 467	10 774	113,8	101,0
Налог, взимаемый в связи с применением упрощенной системы налогообложения	15 264	18 074	118,4	103,6
Налог на имущество организаций	36 598	35 114	95,9	91,3
Транспортный налог	7 210	8 009	111,1	107,2
Налог на игорный бизнес	200	251	125,5	54,3
Налог на добычу полезных ископаемых	116	132	113,7	84,8
Доходы от использования имущества, находящегося в государственной собственности, из них	2 259	2 688	119,0	108,5
доходы, получаемые в виде арендной платы за землю	1 695	1 941	114,5	88,2
доходы от сдачи в аренду имущества	76	78	103,7	96,1
Прочие налоговые и неналоговые доходы	3 972	4 712	118,6	87,2
Безвозмездные поступления	94 565	95 391	100,9	196,6

ПРИЧИНЫ СНИЖЕНИЯ ОБЪЕМОВ ПОСТУПЛЕНИЙ К УРОВНЮ 2019 ГОДА

► Доходы от налога на прибыль организаций: действие ограничительных мер в условиях распространения новой коронавирусной инфекции (далее – ограничительные меры), снижение деловой активности хозяйствующих субъектов, осуществляющих деятельность в отраслях транспорта и дорожного хозяйства, топливно-энергетического и санаторно-курортного комплексов.

► Доходы от налога на доходы физических лиц: поступление в 2019 году крупных платежей, носящих единовременный характер (в сумме 15,2 млрд руб.).

► Доходы от уплаты акцизов на нефтепродукты: снижение объема реализации автомобильного бензина и дизельного топлива в целом по Российской Федерации в результате действия ограничительных мер, сокращение транспортного потока.

► Доходы от налога на игорный бизнес: уменьшение в 2020 году количества объектов налогообложения и предоставление рассрочки по уплате налога в связи с действием ограничительных мер.

► Доходы от налога на имущество организаций: уплата налога не в полном объеме хозяйствующими субъектами, занятыми в сферах деятельности, наиболее пострадавших в условиях ухудшения ситуации в связи с распространением новой коронавирусной инфекции, сроки уплаты налога для которых за 2019 год, первый и второй кварталы 2020 года перенесены на ноябрь и декабрь 2020 года, а также поступление в первом квартале 2019 года суммы налога за 2018 год в отношении движимого имущества, исключенного с 2019 года из объектов налогообложения.

► Доходы от налога на добычу полезных ископаемых: уменьшение объемов добычи и реализации общераспространенных полезных ископаемых.

► Доходы, получаемые в виде арендной платы за землю: уменьшение в 2020 году количества проведенных аукционов на право заключения договоров аренды земельных участков.

► Доходы от сдачи в аренду имущества: уменьшение количества действующих договоров аренды имущества.

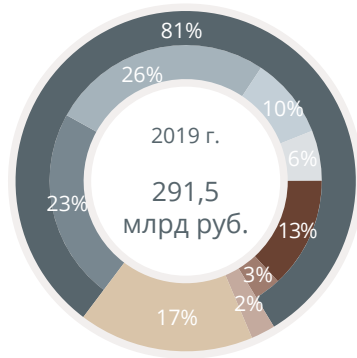
ПРИЧИНЫ РОСТА ОБЪЕМОВ ПОСТУПЛЕНИЙ К УРОВНЮ 2019 ГОДА

► Доходы от налога, взимаемого в связи с применением упрощенной системы налогообложения: увеличение налоговой базы, в том числе в связи с изменением законодательства с 1 января 2020 г. в части отмены применения единого налога на вмененный доход и патентной системы налогообложения при реализации товаров, подлежащих обязательной маркировке (обувь, лекарства и изделия из натурального меха).

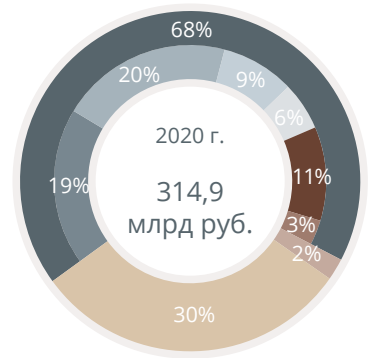
► Доходы от транспортного налога: увеличение количества транспортных средств и погашение задолженности прошлых лет.

► Доходы от уплаты акцизов на алкогольную продукцию: увеличение объемов розничных продаж крепкой алкогольной продукции.

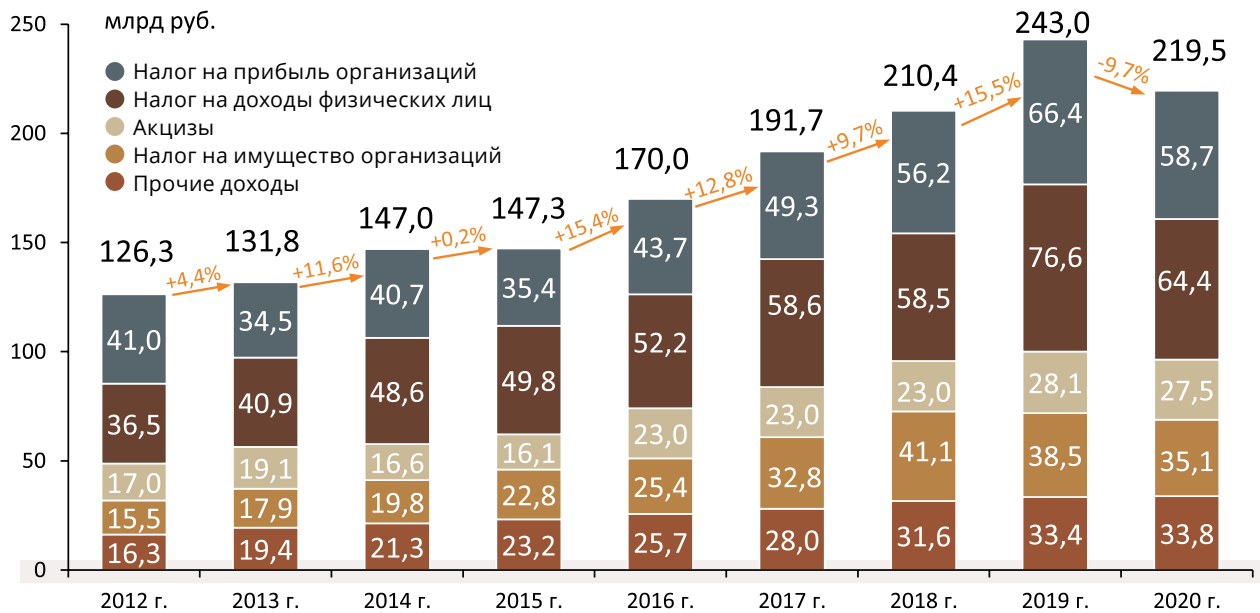
СТРУКТУРА ДОХОДОВ КРАЕВОГО БЮДЖЕТА



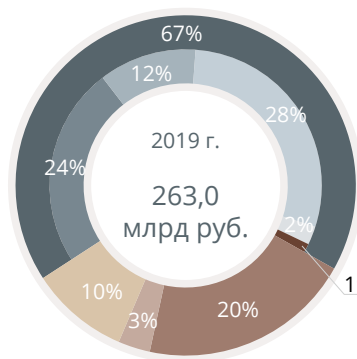
- Налоговые доходы
 - Налог на прибыль организаций
 - Налог на доходы физических лиц
 - Акцизы
 - Налог, взимаемый в связи с применением упрощенной системы налогообложения
 - Налог на имущество организаций
 - Прочие налоговые доходы
- Неналоговые доходы
- Безвозмездные поступления



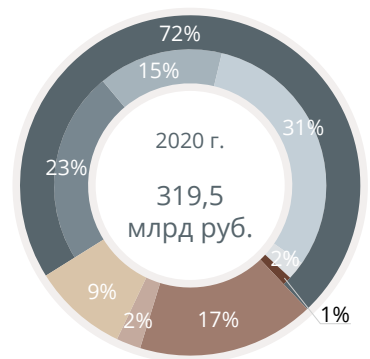
ДИНАМИКА НАЛОГОВЫХ И НЕНАЛОГОВЫХ ДОХОДОВ КРАЕВОГО БЮДЖЕТА



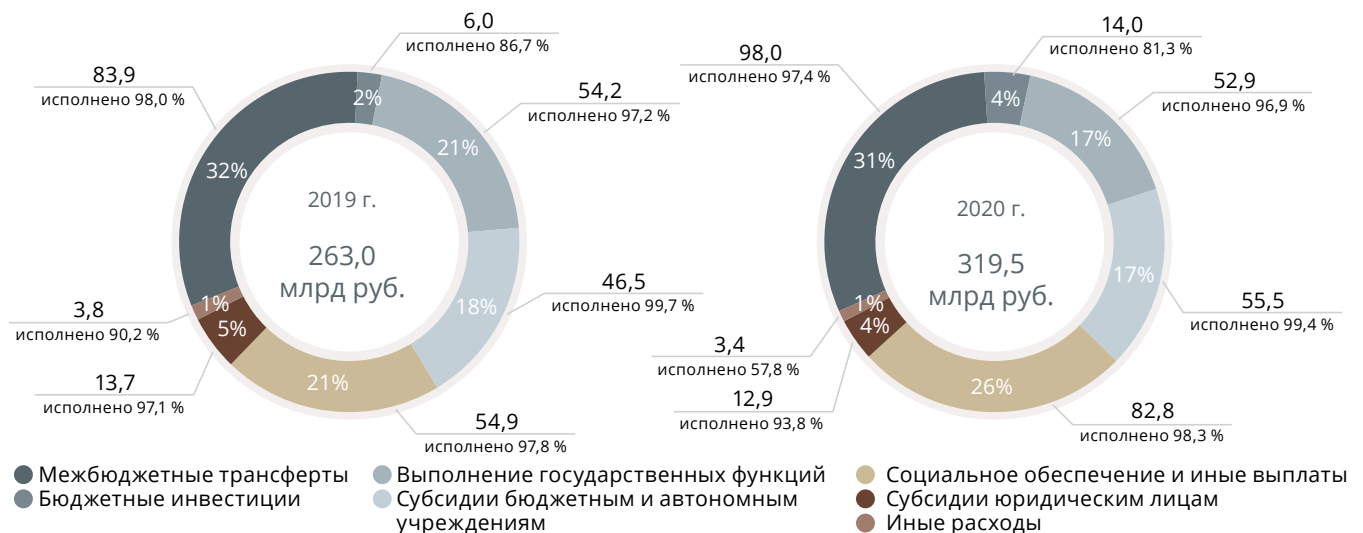
РАСХОДЫ КРАЕВОГО БЮДЖЕТА ПО РАЗДЕЛАМ КЛАССИФИКАЦИИ РАСХОДОВ БЮДЖЕТОВ



- Социальная сфера
 - Образование
 - Здравоохранение
 - Социальная политика
 - Физическая культура и спорт
 - Культура, кинематография
- Национальная экономика
- Жилищно-коммунальное хозяйство
- Прочие



РАСХОДЫ КРАЕВОГО БЮДЖЕТА ПО ВИДАМ РАСХОДОВ (АНАЛИТИЧЕСКИ)



**РАСХОДЫ КРАЕВОГО БЮДЖЕТА
ПО РАЗДЕЛАМ И ПОДРАЗДЕЛАМ КЛАССИФИКАЦИИ РАСХОДОВ БЮДЖЕТОВ (1)**

(млн руб.)

Наименование показателя (раздел, подраздел)	СБР на 2020 год*	Испол- нено за 2020 год	% испол- нения**	Динамика к 2019 году, %**	в т. ч. ФБ, ГК ЖКХ, ПФ РФ***		
					СБР на 2020 год*	исполне- но за 2020 год	% исполне- ния**
Расходы всего	332 011	319 459	96,2	121,5	67 797	65 534	96,7
01. Общегосударственные вопросы	10 992	8 396	76,4	121,9	616	610	99,0
Функционирование высшего должностного лица субъекта Российской Федерации	5	5	100,0	177,8	-	-	-
Функционирование законодательных (представительных) органов государственной власти	478	466	97,6	100,5	-	-	-
Функционирование высших исполнительных органов государственной власти субъектов Российской Федерации	702	689	98,2	103,7	-	-	-
Судебная система	726	712	98,0	111,4	1	1	64,3
Обеспечение деятельности финансовых, налоговых и таможенных органов и органов финансового (финансово-бюджетного) надзора	677	660	97,5	103,4	-	-	-
Обеспечение проведения выборов и референдумов	575	570	99,2	341,2	-	-	-
Фундаментальные исследования	50	49	97,6	81,3	-	-	-
Резервные фонды	2 312	-	x	x	-	-	-
Другие общегосударственные вопросы	5 467	5 245	95,9	123,4	615	609	99,1
02. Национальная оборона	304	302	99,5	111,7	119	118	99,2
Мобилизационная и вневойсковая подготовка	119	118	99,2	110,7	119	118	99,2
Мобилизационная подготовка экономики	185	184	99,7	112,4	-	-	-
03. Национальная безопасность и правоохранительная деятельность	2 401	2 278	94,9	90,3	372	358	96,2
Органы юстиции	536	516	96,3	124,1	372	358	96,2
Защита населения и территории от чрезвычайных ситуаций природного и техногенного характера, гражданская оборона	1 279	1 204	94,2	74,0	-	-	-
Обеспечение пожарной безопасности	541	514	95,0	109,9	-	-	-
Другие вопросы в области национальной безопасности и правоохранительной деятельности	45	44	98,0	427,2	-	-	-
04. Национальная экономика	56 742	53 720	94,7	100,8	9 423	9 317	98,9
Общэкономические вопросы	942	899	95,5	97,8	73	43	59,6
Топливо-энергетический комплекс	139	40	28,7	100,0	91	30	33,3
Сельское хозяйство и рыболовство	7 779	7 599	97,7	97,3	3 947	3 936	99,7
Водное хозяйство	919	629	68,5	68,7	123	123	99,9
Лесное хозяйство	401	398	99,2	104,9	194	192	98,8
Транспорт	3 288	2 937	89,3	104,3	28	28	100,0
Дорожное хозяйство (дорожные фонды)	34 678	33 173	95,7	101,0	4 050	4 050	100,0
Связь и информатика	3 794	3 681	97,0	108,3	6	4	58,7
Прикладные научные исследования в области национальной экономики	6	6	100,0	147,6	-	-	-
Другие вопросы в области национальной экономики	4 796	4 358	90,9	105,5	911	911	100,0
05. Жилищно-коммунальное хозяйство	8 622	7 412	86,0	92,7	2 730	2 497	91,5
Жилищное хозяйство	1 336	873	65,3	44,8	277	98	35,3
Коммунальное хозяйство	4 334	3 659	84,4	105,4	440	422	95,9
Благоустройство	2 105	2 064	98,1	99,3	1 760	1 731	98,3
Другие вопросы в области ЖКХ	847	816	96,2	163,0	253	246	97,7
06. Охрана окружающей среды	292	279	95,4	74,8	28	28	100,0
Охрана объектов растительного и животного мира и среды их обитания	262	250	95,2	72,6	1	1	100,0
Другие вопросы в области охраны окружающей среды	30	29	97,7	101,7	27	27	100,0

*Сводная бюджетная роспись краевого бюджета с учетом внесенных в нее изменений.

**В соответствии с проектом закона Краснодарского края «Об исполнении краевого бюджета за 2020 год».

***Средства федерального бюджета (без учета дотаций и иных межбюджетных трансфертов, не имеющих целевого назначения), Государственной корпорации – Фонда содействия реформированию жилищно-коммунального хозяйства, Пенсионного фонда Российской Федерации.

**РАСХОДЫ КРАЕВОГО БЮДЖЕТА
ПО РАЗДЕЛАМ И ПОДРАЗДЕЛАМ КЛАССИФИКАЦИИ РАСХОДОВ БЮДЖЕТОВ (2)**

(млн руб.)

Наименование показателя (раздел, подраздел)	СБР на 2020 год*	Испол- нено за 2020 год	% испол- нения**	Динамика к 2019 году, %**	в т. ч. ФБ, ГК ЖКХ, ПФ РФ***		
					СБР на 2020 год*	исполне- но за 2020 год	% исполне- ния**
07. Образование	74 337	72 810	97,9	116,8	5 533	5 468	98,8
Дошкольное образование	19 970	19 728	98,8	105,2	358	357	99,7
Общее образование	44 094	43 041	97,6	126,1	4 494	4 451	99,0
Дополнительное образование детей	1 007	987	98,0	70,6	206	206	99,9
Среднее профессиональное образование	6 403	6 357	99,3	108,1	68	60	88,0
Профессиональная подготовка, переподготовка и повышение квалификации	417	392	94,0	132,7	37	35	93,5
Молодежная политика	1 236	1 151	93,1	85,0	-	-	-
Другие вопросы в области образования	1 210	1 154	95,3	207,6	370	359	97,2
08. Культура, кинематография	3 542	3 408	96,2	126,0	144	141	97,6
Культура	3 342	3 216	96,2	126,4	108	108	100,0
Другие вопросы в области культуры, кинематографии	200	192	96,3	119,3	36	33	90,7
09. здравоохранение	49 415	47 419	96,0	155,3	17 997	16 794	93,3
Стационарная медицинская помощь	23 613	22 405	94,9	118,0	5 969	5 155	86,4
Амбулаторная помощь	8 914	8 655	97,1	310,9	3 233	3 099	95,9
Скорая медицинская помощь	246	245	99,7	101,2	-	-	-
Санаторно-оздоровительная помощь	672	660	98,1	104,2	-	-	-
Заготовка, переработка, хранение и обеспечение безопасности донорской крови и ее компонентов	605	604	100,0	106,3	-	-	-
Санитарно-эпидемиологическое благополучие	27	27	100,0	86,4	-	-	-
Прикладные научные исследования в области здравоохранения	36	36	100,0	123,5	-	-	-
Другие вопросы в области здравоохранения	15 302	14 787	96,6	203,9	8 795	8 540	97,1
10. Социальная политика	100 376	98 764	98,4	130,6	30 077	29 470	98,0
Пенсионное обеспечение	434	425	98,0	106,9	19	16	83,2
Социальное обслуживание населения	13 949	13 885	99,5	108,4	50	48	95,8
Социальное обеспечение населения	47 114	46 618	98,9	110,4	10 845	10 693	98,6
Охрана семьи и детства	36 394	35 396	97,3	197,9	19 145	18 695	97,7
Другие вопросы в области социальной политики	2 485	2 440	98,2	105,6	18	18	100,0
11. Физическая культура и спорт	7 254	7 049	97,2	123,0	616	591	95,9
Физическая культура	6 526	6 379	97,7	128,2	434	434	100,0
Массовый спорт	387	348	89,9	82,3	134	109	81,1
Спорт высших достижений	193	175	91,0	93,7	48	48	100,0
Другие вопросы в области физической культуры и спорта	148	147	98,7	101,1	-	-	-
12. Средства массовой информации	704	689	97,8	107,2	-	-	-
Телевидение и радиовещание	446	445	99,8	99,8	-	-	-
Периодическая печать и издательства	131	119	90,5	106,4	-	-	-
Другие вопросы в области средств массовой информации	127	125	98,3	146,7	-	-	-
13. Обслуживание государственного долга	2 560	2 476	96,7	68,8	-	-	-
Обслуживание государственного внутреннего долга	2 560	2 476	96,7	68,8	-	-	-
14. Межбюджетные трансферты общего характера бюджетам бюджетной системы Российской Федерации	14 470	14 457	99,9	138,7	142	142	100,0
Дотации на выравнивание бюджетной обеспеченности субъектов РФ	8 252	8 252	100,0	106,0	-	-	-
Иные дотации	5 345	5 345	100,0	290,7	142	142	100,0
Прочие межбюджетные трансферты общего характера	873	860	98,5	106,8	-	-	-

Причинами неполного использования бюджетных ассигнований, характерными для всех разделов, в основном являются экономия средств, сложившаяся в результате оптимизации цены контрактов по итогам проведения конкурентных процедур определения поставщиков; неисполнение (ненадлежащее исполнение) поставщиками (подрядчиками) условий государственных контрактов.

СВЕДЕНИЯ О ПРЕДОСТАВЛЕНИИ НАЛОГОВЫХ ЛЬГОТ, УСТАНОВЛЕННЫХ ЗАКОНОДАТЕЛЬСТВОМ КРАСНОДАРСКОГО КРАЯ

(млн руб.)

Наименование показателя/категория налогоплательщиков	Налоговые льготы*	
	2019 г.	2020 г.
Транспортный налог (Закон КК** от 26.11.2003 № 639-КЗ «О транспортном налоге на территории Краснодарского края»)		
Освобождены от уплаты налога		
Герои Советского Союза, Герои Российской Федерации, Герои Социалистического Труда, полные кавалеры орденов Славы, Трудовой Славы, Герои Кубани, Герои труда Кубани; ветераны Великой Отечественной войны, ветераны боевых действий, лица, подвергшиеся воздействию радиации вследствие чернобыльской катастрофы, ядерных испытаний на Семипалатинском полигоне, аварии в 1957 году на производственном объединении «Маяк» и сбросов радиоактивных отходов в реку Теча, граждане из подразделений особого риска, инвалиды I и II групп; лица, достигшие возраста 60 и 55 лет (соответственно мужчины и женщины), – по автомобилям легковым с мощностью двигателя до 150 лошадиных сил (далее – л. с.) включительно, моторным лодкам с мощностью двигателя до 20 л. с. включительно, мотоциклам и мотороллерам с мощностью двигателя до 35 л. с. включительно, в отношении одной единицы транспортного средства из числа зарегистрированных за данным владельцем, имеющего наибольшую мощность двигателя	430,3	430,3
Один родитель (усыновитель) в многодетной семье (в соответствии с Законом КК «О социальной поддержке многодетных семей в Краснодарском крае») по автомобилям легковым с мощностью двигателя до 150 л. с. включительно в отношении одной единицы транспортного средства по выбору налогоплательщика из числа зарегистрированных за ним транспортных средств	30,4	30,4
Один из родителей (законных представителей) ребенка-инвалида, имеющего заключение о наличии медицинских показаний для приобретения транспортного средства в соответствии с индивидуальной программой реабилитации или абилитации ребенка-инвалида, выдаваемой федеральными государственными учреждениями медико-социальной экспертизы, по автомобилям легковым с мощностью двигателя до 150 л. с. включительно в отношении одной единицы транспортного средства по выбору налогоплательщика из числа зарегистрированных за ним транспортных средств	0,6	0,6
Налог на имущество организаций (Закон КК от 26.11.2003 № 620-КЗ «О налоге на имущество организаций»)		
Освобождены от уплаты налога		
Организации, реализовавшие и (или) реализующие инвестиционные проекты, одобренные высшим исполнительным органом государственной власти Краснодарского края до 1 июля 2016 г., в пределах расчетного срока окупаемости инвестиционного проекта, но не свыше трех лет, в части имущества, создаваемого или приобретаемого для реализации инвестиционного проекта и не входящего в состав налогооблагаемой базы до начала реализации инвестиционного проекта	584,8	680,9
Организации, реализовавшие и (или) реализующие инвестиционные проекты, одобренные в порядке, установленном высшим исполнительным органом государственной власти Краснодарского края, после 1 июля 2016 г.; организации, включенные в реестр стратегических инвестиционных проектов после 1 июля 2016 г.	550,2	1 005,4
Прочие категории налогоплательщиков и имущества (организации, реализовавшие и (или) реализующие инвестиционные проекты по приоритетным видам деятельности; управляющие компании и резиденты промышленных (промышленных) парков, органы местного самоуправления и их учреждения в части отдельного имущества)	339,5	322,4
Применяют пониженную ставку (0,01 % вместо 2,2 %)		
Организации, осуществлявшие на территории Краснодарского края строительство футбольных стадионов высшей категории, в отношении построенных ими объектов спорта и объектов, используемых для осуществления образовательной деятельности	315,1	401,5
Применяют пониженную ставку (0,7 % вместо 2,0 %)**		
Организации потребительской кооперации, потребительские кооперативы и их союзы, заключившие до 1 января 2017 г. соглашения с государственными органами и органами местного самоуправления об участии в создании условий для обеспечения жителей поселений услугами общественного питания, торговли и бытового обслуживания	40,2	33,9
Применяют пониженную ставку (0,3 % вместо 2,0 %)**		
Общественные организации, осуществляющие уставную деятельность за счет взносов от юридических и физических лиц и не использующие указанные объекты в предпринимательской деятельности	3,0	1,7
Применяют пониженную ставку (дифференцированные ставки в отношении отдельных категорий налогоплательщиков вместо 2,2 %)		
Организации в отношении объектов недвижимого имущества, построенных в соответствии с Программой строительства олимпийских объектов и развития города Сочи как горноклиматического курорта, утвержденной постановлением Правительства Российской Федерации от 29.12.2007 № 991	6 527,2	5 588,8
Вправе уменьшить сумму налога (на сумму перечисленного НДФЛ, но не более чем на 30 %)		
Организации, применяющие специальные налоговые режимы, в отношении административно-деловых центров и торговых центров (комплексов) и помещений в них; нежилых помещений, предназначенных и/или используемых для размещения офисов, торговых объектов, объектов общественного питания и бытового обслуживания	45,4	47,5
Налог на прибыль организаций (Закон КК от 06.02.2008 № 1378-КЗ «Об установлении ставки налога на прибыль организаций для отдельных категорий налогоплательщиков Краснодарского края»)		
Применяют пониженную ставку (13,5 % вместо 17 %****)		
Организации – резиденты промышленных (промышленных) парков, осуществляющие виды экономической деятельности, относящиеся к обрабатывающему производству (за исключением производства кокса и нефтепродуктов)	-	5,8
Организации, реализовавшие и (или) реализующие инвестиционные проекты, одобренные в порядке, установленном высшим исполнительным органом государственной власти Краснодарского края, после 1 июля 2016 г.	0,9	0,4

*Объем денежных средств, остающихся в распоряжении налогоплательщиков в результате применения налоговой льготы. 2019 год – по данным статистической налоговой отчетности УФНС России по Краснодарскому краю, 2020 год – оценка.
**Здесь и далее – Закон Краснодарского края.

***Налоговая база в отношении указанных категорий определяется как кадастровая стоимость объектов недвижимого имущества.

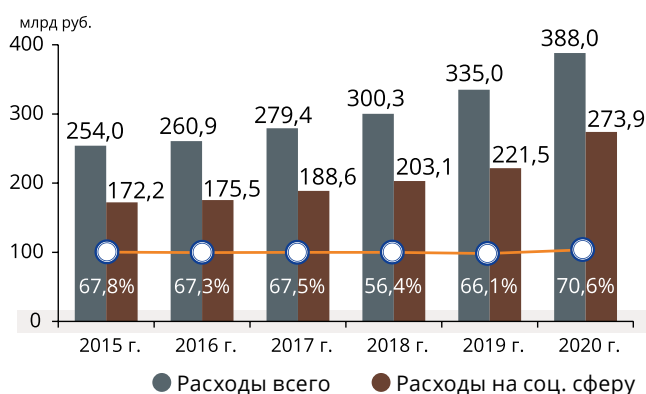
****Налоговая ставка, установленная Бюджетным кодексом Российской Федерации для зачисления в бюджеты субъектов Российской Федерации в 2017 – 2024 годах.

Уточненные сведения за 2020 год о льготах, установленных законодательством Краснодарского края (с учетом предоставления соответствующей информации кураторами налоговых расходов, а также данных статистической налоговой отчетности УФНС России по Краснодарскому краю), будут размещены на сайте министерства финансов Краснодарского края (https://minfinkubani.ru/budget_execution/dohod/assessment_efficiency.php).

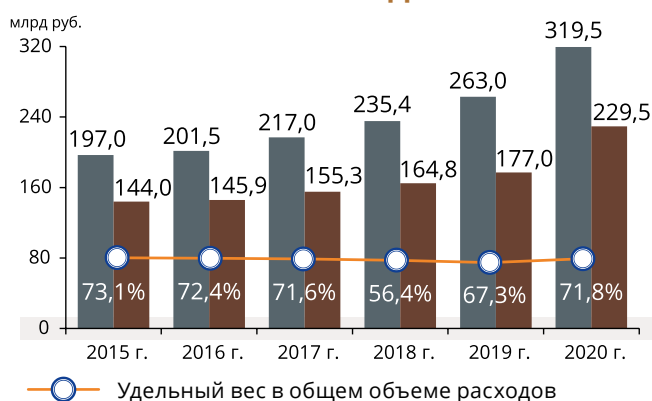
СОЦИАЛЬНАЯ СФЕРА

В 2020 году в приоритетном порядке осуществлялось финансирование расходов, имеющих социальную направленность.

КОНСОЛИДИРОВАННЫЙ БЮДЖЕТ КРАЯ



КРАЕВОЙ БЮДЖЕТ



ОТДЕЛЬНЫЕ ПОКАЗАТЕЛИ ИСПОЛНЕНИЯ КОНСОЛИДИРОВАННЫХ БЮДЖЕТОВ СУБЪЕКТОВ РОССИЙСКОЙ ФЕДЕРАЦИИ ЮЖНОГО ФЕДЕРАЛЬНОГО ОКРУГА ЗА 2020 ГОД

Наименование	Численность постоянного населения на 01.01.2020, тыс. человек	Расходы всего, млрд руб.	Расходы на социальную сферу				
			бюджетные назначения, млрд руб.	исполнено, млрд руб.	% исполнения	доля в общем объеме расходов, %	на 1 жителя, руб.
Южный федеральный округ	16 466,0	1 212,4	818,5	784,9	95,9	64,7	47 671
1. Республика Адыгея	463,1	36,1	22,4	22,1	98,6	61,3	47 760
2. Республика Калмыкия	271,1	24,7	17,7	16,6	94,0	67,2	61 343
3. Республика Крым	1 912,6	223,6	109,0	101,5	93,2	45,4	53 082
4. Краснодарский край	5 675,5	388,0	280,5	273,9	97,6	70,6	48 253
5. Астраханская область	1 005,8	66,3	52,3	48,8	93,3	73,7	48 564
6. Волгоградская область	2 491,0	155,6	104,8	102,1	97,4	65,6	40 993
7. Ростовская область	4 197,8	261,5	195,0	188,4	96,6	72,1	44 891
8. г. Севастополь	449,1	56,6	36,7	31,4	85,5	55,5	69 938

СРЕДНЯЯ ЗАРАБОТНАЯ ПЛАТА ОТДЕЛЬНЫХ КАТЕГОРИЙ РАБОТНИКОВ СОЦИАЛЬНОЙ СФЕРЫ

Категория работников	2013 год	2014 год	2015 год	2016 год	2017 год	2018 год	2019 год	2020 год	
Средняя заработная плата в регионе*	24 247	25 951	24 115	24 981	26 213	29 199	29 922	31 509	
Педагогические работники	образовательных организаций общего образования	24 899	27 764	28 169	28 583	28 992	30 046	32 209	34 797
	дошкольных образовательных организаций	20 504	22 315	24 409	24 910	25 959	27 648	29 934	31 006
	организаций дополнительного образования детей	19 615	24 320	25 123	25 477	27 016	30 248	31 841	32 921
	Преподаватели и мастера производственного обучения образовательных организаций начального и среднего профессионального образования	19 930	23 460	26 121	26 240	27 133	30 129	32 787	34 140
Социальные работники	12 746	15 532	19 014	19 076	21 237	28 870	31 244	32 901	
Работники учреждений культуры	15 160	17 855	19 363	20 090	23 909	29 132	30 788	31 001	
Врачи и работники медицинских организаций, имеющие высшее медицинское (фармацевтическое) образование	32 293	35 685	37 405	39 811	43 485	58 137	62 200	66 753	
Средний медицинский (фармацевтический) персонал	19 536	21 574	21 699	22 776	24 245	30 230	32 110	35 740	
Младший медицинский персонал	13 508	14 874	15 326	16 306	18 277	28 410	29 816	31 422	

*2013 – 2014 годы – средняя заработная плата в регионе; с 2015 года – среднемесячная начисленная заработная плата наемных работников в организациях, у индивидуальных предпринимателей и физических лиц (среднемесячный доход от трудовой деятельности).

**ОБЪЕМ ДОПОЛНИТЕЛЬНЫХ БЮДЖЕТНЫХ АССИГНОВАНИЙ КРАЕВОГО БЮДЖЕТА,
НАПРАВЛЕННЫХ НА ПОВЫШЕНИЕ ОПЛАТЫ ТРУДА ОТДЕЛЬНЫХ КАТЕГОРИЙ РАБОТНИКОВ
СОЦИАЛЬНОЙ СФЕРЫ***

(млн руб.)

Наименование показателя	2013 год	2014 год	2015 год	2016 год	2017 год	2018 год	2019 год	2020 год
Повышение оплаты труда отдельных категорий работников, в том числе	6 029	11 258	13 886	15 180	19 368	25 758	29 506	34 014
в сфере образования	4 269	7 393	8 784	9 115	10 568	11 745	13 478	15 941
в сфере культуры	705	1 597	2 342	2 252	3 333	4 998	5 541	6 089
в сфере здравоохранения	658	1 224	1 215	2 074	3 073	4 820	5 706	6 723
в сфере социального обслуживания	397	1 044	1 545	1 739	2 394	4 195	4 781	5 261
Из общей суммы – субсидии бюджетам муниципальных образований Краснодарского края на повышение уровня средней заработной платы работников муниципальных учреждений	2 492	2 292	2 984	2 914	3 225	3 706	**	**

СРЕДНЯЯ ЗАРАБОТНАЯ ПЛАТА И ЧИСЛЕННОСТЬ* ОТДЕЛЬНЫХ КАТЕГОРИЙ РАБОТНИКОВ
СОЦИАЛЬНОЙ СФЕРЫ ПО СУБЪЕКТАМ РОССИЙСКОЙ ФЕДЕРАЦИИ
ЮЖНОГО ФЕДЕРАЛЬНОГО ОКРУГА ЗА 2020 ГОД**

(рублей)

Наименование показателя/ категория работников	Республика Адыгея	Республика Калмыкия	Республика Крым	Красно- дарский край	Астра- ханская область	Волгоград- ская область	Ростов- ская область	г. Севас- тополь	
Среднемесячный доход от трудовой деятельности в регионе	27 498	25 523	27 567	31 509	30 132	28 339	28 982	31 623	
Педагогические работники	образовательных организаций общего образования	28 356 3 970 чел.	27 524 3 954 чел.	33 060 16 604 чел.	34 797 38 346 чел.	31 990 7 552 чел.	30 704 18 884 чел.	31 057 30 535 чел.	41 574 3 036 чел.
	дошкольных образовательных организаций	25 131 1 964 чел.	22 674 1 370 чел.	27 319 5 894 чел.	31 006 24 723 чел.	27 707 4 188 чел.	28 412 8 632 чел.	27 847 15 017 чел.	34 006 1 705 чел.
	организаций дополнительного образования детей	28 134 735 чел.	25 379 396 чел.	33 203 2 766 чел.	32 921 9 971 чел.	32 564 1 584 чел.	31 042 2 245 чел.	30 574 6 088 чел.	35 378 658 чел.
	образовательных, медицинских организаций или организаций, оказывающих социальные услуги детям-сиротам и детям, оставшимся без попечения родителей	26 680 84 чел.	44 285 47 чел.	33 678 152 чел.	33 550 1 700 чел.	31 987 394 чел.	34 191 300 чел.	33 680 909 чел.	..*** 14 чел.
Преподаватели и мастера производственного обучения образовательных организаций начального и среднего профессионального образования	29 194 507 чел.	27 060 427 чел.	34 278 1 859 чел.	34 140 5 331 чел.	33 380 1 261 чел.	31 040 2 557 чел.	32 140 4 713 чел.	33 924 442 чел.	
Социальные работники	26 190 580 чел.	26 715 422 чел.	28 254 1 238 чел.	32 901 10 504 чел.	30 713 801 чел.	30 349 2 358 чел.	30 065 9 221 чел.	..**** 74 чел.	
Работники учреждений культуры	26 639 1 951 чел.	23 386 941 чел.	28 945 6 756 чел.	31 001 18 253 чел.	32 899 2 781 чел.	30 460 5 609 чел.	30 724 12 284 чел.	38 352 1 992 чел.	
Врачи и работники медицинских организаций, имеющие высшее медицинское (фармацевтическое) образование	56 596 1 575 чел.	64 916 1 153 чел.	60 474 7 299 чел.	66 753 18 744 чел.	65 867 4 862 чел.	71 165 9 026 чел.	61 677 13 164 чел.	78 550 1 803 чел.	
Средний медицинский (фармацевтический) персонал	29 718 4 051 чел.	35 226 2 611 чел.	31 471 17 737 чел.	35 740 43 255 чел.	34 433 9 829 чел.	36 605 21 808 чел.	33 165 32 479 чел.	40 803 3 537 чел.	
Младший медицинский персонал	28 153 1 323 чел.	45 454 548 чел.	27 351 8 867 чел.	31 422 18 454 чел.	32 957 2 325 чел.	36 539 5 227 чел.	32 644 8 511 чел.	34 117 1 623 чел.	

*Прирост расходов на оплату труда с учетом начислений к уровню 2012 года.

**Изменен механизм финансирования расходов бюджетов муниципальных образований Краснодарского края на оплату труда работников муниципальных учреждений.

***Численность отдельных категорий работников социальной сферы в организациях государственной и муниципальной форм собственности за январь – декабрь 2020 года.

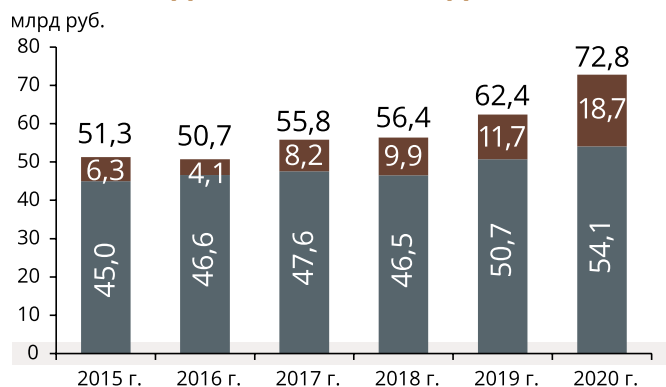
****Данные не публикуются.

Источник данных: итоги федерального статистического наблюдения в сфере оплаты труда отдельных категорий работников социальной сферы и науки за январь – декабрь 2020 года (<https://rosstat.gov.ru/storage/mediabank/1eEUBIVB/itog-monitor05-20.htm>).

ОБРАЗОВАНИЕ

Расходы – 72 809,9 млн руб., в т. ч. средства ФБ* – 5 468,0 млн руб.

ДИНАМИКА РАСХОДОВ



- Средства, направленные на развитие
- Средства, направленные на функционирование

*Здесь и далее – средства федерального бюджета.

РАСХОДЫ КОНСОЛИДИРОВАННОГО БЮДЖЕТА КРАЯ

Наименование показателя (раздел, подраздел)	Всего	распределение			
		краевой бюджет	%	местные бюджеты	%
Образование	102 141	72 810	71,3	29 331	28,7
Дошкольное образование	28 509	19 728	69,2	8 781	30,8
Общее образование	50 813	43 041	84,7	7 772	15,3
Дополнительное образование детей	9 156	987	10,8	8 169	89,2
Среднее профессиональное образование	6 357	6 357	100,0	-	-
Профессиональная подготовка, переподготовка и повышение квалификации	400	392	98,0	8	2,0
Молодежная политика	1 772	1 151	65,0	621	35,0
Другие вопросы в области образования	5 134	1 154	22,5	3 980	77,5

(млн руб.)

СТРУКТУРА РАСХОДОВ



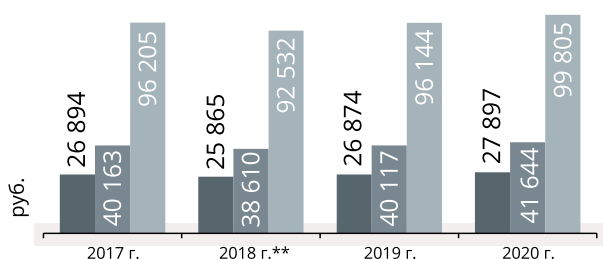
- Субвенции местным бюджетам
- Финансирование гос. учреждений образования
- Субсидии и иные МБТ местным бюджетам
- Прочие программные мероприятия

За счет средств краевого бюджета профинансированы:

- ▶ 1 512 дошкольных образовательных организаций
- ▶ 1 177 дневных и вечерних общеобразовательных организаций
- ▶ 84 организации профессионального образования и 2 организации дополнительного профессионального образования
- ▶ 62 специальные коррекционные школы и школы-интерната
- ▶ 9 организаций дополнительного образования детей
- ▶ 1 специальное учебно-воспитательное учреждение для детей и подростков с девиантным поведением
- ▶ 2 детских оздоровительных учреждения
- ▶ 4 учреждения молодежной политики
- ▶ 8 прочих учреждений, обеспечивающих предоставление услуг в сфере образования

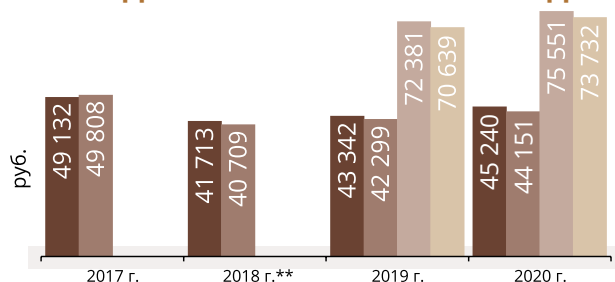
НОРМАТИВЫ ФИНАНСОВОГО ОБЕСПЕЧЕНИЯ ОБРАЗОВАТЕЛЬНОЙ ДЕЯТЕЛЬНОСТИ (НОРМАТИВЫ ПОДУШЕВОГО ФИНАНСИРОВАНИЯ РАСХОДОВ)

НА ОДНОГО УЧАЩЕГОСЯ В ГОД



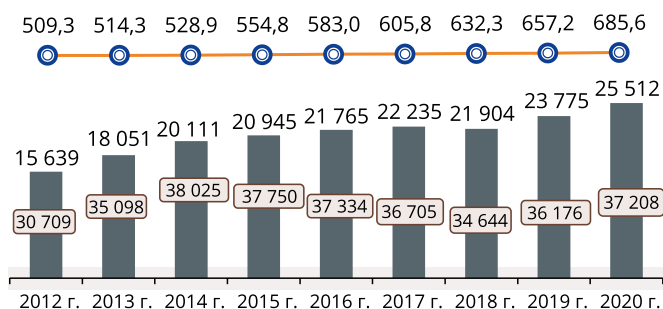
- Городские общеобразовательные организации
- Сельские общеобразовательные организации
- Сельские малокомплектные общеобразовательные организации

НА ОДНОГО ВОСПИТАННИКА В ГОД



- Городские образовательные организации
- Сельские образовательные организации
- Городские малокомплектные образовательные организации
- Сельские малокомплектные дошкольные организации

**Уменьшение в 2018 году обусловлено изменением механизма финансирования расходов местных бюджетов на оплату труда отдельных категорий общеобразовательных и дошкольных образовательных организаций (повара, кочегары, рабочий персонал по комплексному обслуживанию и ремонту зданий и сооружений, сторожа и другие).



РЕАЛИЗАЦИЯ ОСНОВНЫХ ОБЩЕОБРАЗОВАТЕЛЬНЫХ ПРОГРАММ

- Субвенции местным бюджетам на реализацию основных общеобразовательных программ общего образования, млн руб.
- Численность обучающихся по программам общего образования, тыс. человек
- Расходы на одного учащегося в среднем за год, руб.

ОТДЕЛЬНЫЕ НАПРАВЛЕНИЯ РАСХОДОВ

ОБЕСПЕЧЕНИЕ ОТДЫХА И ОЗДОРОВЛЕНИЯ ДЕТЕЙ В КРАСНОДАРСКОМ КРАЕ

За счет средств краевого (1 322,9 млн руб.) и местных (0,6 млн руб.) бюджетов:

► в рамках ГП КК* «Дети Кубани»:

✓ организован отдых и оздоровление, санаторно-курортное и амбулаторное лечение 29,6 тыс. детей: в оздоровительных лагерях – 16,6 тыс. детей; в санаториях для детей с родителями (законными представителями) – 1,2 тыс. детей; в санаторно-курортных организациях – 6,8 тыс. детей; в бальнеолечебницах – 5,0 тыс. детей;

✓ единовременную выплату в целях компенсации стоимости приобретенных путевок для 5,9 тыс. детей получили 5,3 тыс. родителей (законных представителей);

✓ в рамках обеспечения организации отдыха в каникулярное время на базе муниципальных учреждений, осуществляющих организацию отдыха детей, оздоровлено 640 детей;

✓ оказаны санаторно-курортные услуги 16 лицам из числа детей-сирот и детей, оставшихся без попечения родителей;

✓ оплачен проезд к месту лечения и обратно 700 детям-сиротам и детям, оставшимся без попечения родителей, находящимся под опекой (попечительством), включая предварительную опеку (попечительство), переданным на воспитание в приемную семью или на патронатное воспитание;

✓ организован отдых и оздоровление 82 детей, участников детских творческих коллективов;

✓ проведены пять краевых профильных смен для одаренных школьников с охватом 990 школьников;

► в рамках выполнения государственными учреждениями государственного задания на оказание государственных услуг санаторно-курортное лечение получили:

✓ в ГАУ КК «Апшеронский детский оздоровительный лагерь» (г. Апшеронск) – 210 детей (ГП КК «Социальная поддержка граждан»);

✓ в ГБУЗ «Детский санаторий имени Н.И. Пирогова» (г. Геленджик) и ГБУЗ «Детский санаторий «Голубая волна» (г. Анапа) – 556 детей (ГП КК «Развитие здравоохранения»).

СОЗДАНИЕ УНИВЕРСАЛЬНОЙ БЕЗБАРЬЕРНОЙ СРЕДЫ ДЛЯ ИНКЛЮЗИВНОГО ОБРАЗОВАНИЯ ДЕТЕЙ-ИНВАЛИДОВ

За счет средств федерального (20,0 млн руб.), краевого (8,4 млн руб.) и местных (1,5 млн руб.) бюджетов в рамках ГП КК «Доступная среда» приобретены:

✓ коррекционно-развивающее оборудование для кабинетов педагогов-психологов, учителей-логопедов, учителей-дефектологов;

✓ подъемные устройства, специальное учебное оборудование;

✓ информационные и тактильные таблички со шрифтом Брайля для 11 дошкольных образовательных организаций, 2 муниципальных организаций дополнительного образования детей и 5 государственных казенных общеобразовательных организаций

ПРОФИЛАКТИКА И УСТРАНЕНИЕ ПОСЛЕДСТВИЙ НОВОЙ КОРОНАВИРУСНОЙ ИНФЕКЦИИ (COVID-19)

За счет средств краевого бюджета (292,7 млн руб.) в рамках непрограммных направлений деятельности расходы направлены на:

✓ обеспечение непредвиденных расходов по организации предоставления общедоступного и бесплатного дошкольного, начального общего, основного общего, среднего общего образования в муниципальных образовательных организациях; оснащение помещений муниципальных дошкольных образовательных и общеобразовательных организаций оборудованием для обеззараживания воздуха, предназначенным для работы в присутствии людей (142,4 млн руб.);

✓ выплату единовременной материальной помощи семьям, имеющим детей с ограниченными возможностями здоровья, обучающихся в государственных общеобразовательных организациях Краснодарского края (43,1 млн руб.);

✓ возмещение части затрат организаций, основным видом экономической деятельности которых является дополнительное профессиональное образование, связанных с осуществлением ими деятельности в условиях ухудшения ситуации в результате распространения COVID-19 (35,1 млн руб.);

✓ оснащение помещений государственных учреждений образования оборудованием для обеззараживания воздуха, предназначенным для работы в присутствии людей (29,9 млн руб.);

✓ приобретение государственными учреждениями оборудования (термометров, устройств по обеззараживанию воздуха, в т. ч. рециркуляторов воздуха, УФ-облучателей бактерицидных) и возмещение расходов на указанные цели, произведенным за счет субсидий на финансовое обеспечение выполнения государственного задания (10,3 млн руб.);

✓ выплату премии администрации Краснодарского края для одаренных детей, являющихся выпускниками общеобразовательных организаций в Краснодарском крае 2020 года (10,1 млн руб.);

✓ осуществление специальных социальных выплат обучающимся в государственных бюджетных профессиональных образовательных учреждениях по образовательным программам среднего профессионального медицинского образования в период прохождения практической подготовки в условиях распространения COVID-19 в ноябре – декабре 2020 года (9,2 млн руб.);

✓ возмещение части затрат юридических лиц и индивидуальных предпринимателей, оказывающих услуги по организации отдыха и оздоровления детей, санаторно-курортному лечению, в т. ч. в амбулаторных условиях, на приобретение оборудования, используемого для профилактики и недопущения распространения COVID-19 (8,9 млн руб.);

✓ мероприятия по переподготовке и повышению квалификации кадров (3,7 млн руб.).

*Здесь и далее – государственная программа Краснодарского края.

ИНФОРМАЦИЯ О ФИНАНСИРОВАНИИ ОБЪЕКТОВ КАПИТАЛЬНОГО СТРОИТЕЛЬСТВА МУНИЦИПАЛЬНОЙ СОБСТВЕННОСТИ (ДЕТСКИЕ САДЫ, ШКОЛЫ) В 2020 ГОДУ

Наименование ГП КК	Наименование отрасли, объекта, инвестиционного проекта/ мощность объекта (количество мест)/место реализации	Год ввода в эксплуатацию по НПА	Источ- ник финан- сирова- ния	Объем расходов, млн руб.		Результат на 1 января 2021 г.	
				план	факт		
Расходы на строительство, реконструкцию объектов общественной инфраструктуры муниципального значения; приобретение объектов недвижимости всего, в т. ч. по отраслям				всего	10 177	9 798	
				ФБ	1 585	1 585	
				КБ	8 002	7 641	
				МБ	590	572	
				всего	1 661	1 473	
ДОШКОЛЬНОЕ ОБРАЗОВАНИЕ Всего 14 объектов , из них				ФБ	318	318	
				КБ	1 258	1 079	
				МБ	85	76	
Социально-экономическое и инновационное развитие Краснодарского края	Приобретение объекта недвижимости «Дошкольное образовательное учреждение на 290 мест»; Мостовский район, пгт Мостовской, ул. Степанова, 16	2020 год	всего КБ МБ	273 265 8	272 264 8	объект приобретен; разрешение на ввод в эксплуатацию от 28.09.2020	
	Приобретение объекта недвижимости «Детское дошкольное учреждение на 240 мест»; многоэтажная жилая застройка, г. Краснодар, ул. Валерия Гассия, 6Д	2020 год	всего ФБ КБ МБ	240 122 101 17	220 122 83 15	объект приобретен; разрешение на ввод в эксплуатацию от 22.10.2020	
	Приобретение объекта недвижимого имущества «Дошкольное образовательное учреждение на 165 мест»; г. Приморско-Ахтарск, ул. Коммунаров, 2/1	2020 год	всего КБ МБ	157 152 5	157 152 5	объект приобретен; разрешение на ввод в эксплуатацию от 06.05.2020	
	Дошкольное образовательное учреждение на 325 мест; г. Кореновск, 10 микрорайон	2021 год	всего ФБ КБ МБ	281 121 149 11	190 121 61 8	строительная готовность объекта – 42 %	
	Проектирование и строительство детского сада на 190 мест (2 этап); г. Краснодар пос. Водники, ул. Ботаническая, 2/1	2021 год	всего КБ МБ	142 132 10	142 132 10	строительная готовность объекта – 63 %	
	Проектирование и строительство дошкольной образовательной организации на 200 мест; г. Краснодар ул. им. Калинина, 350/12	2020 год	всего ФБ КБ МБ	130 75 46 9	130 75 46 9	работы завершены; разрешение на ввод в эксплуатацию от 29.12.2020	
	Блок ДДУ (80 мест) на территории муниципального дошкольного образовательного бюджетного учреждения детского сада комбинированного вида № 105 (проектно- изыскательские работы, строительство) (корректировка проектно-сметной документации); г. Сочи, Центральный район, ул. Донская, 31а	2021 год	всего КБ МБ	78 73 5	78 73 5	строительная готовность объекта – 60 %	
	Детский сад на 125 мест; Динской район, Мичуринское сельское поселение, пос. Зарождение, ул. Центральная, 22а	2021 год	всего КБ МБ	63 60 3	59 57 2	строительная готовность объекта – 11 %	
	Строительство пристройки к МБДОУ № 2 на 40 дополнительных мест для детей раннего и дошкольного возраста; г. Крымск, ул. Школьная, 4А	2020 год	всего КБ МБ	40 38 2	40 38 2	работы завершены; разрешение на ввод в эксплуатацию от 30.12.2020	
	Реконструкция муниципального бюджетного дошкольного образовательного учреждения детского сада комбинированного вида № 35 (1 этап строительства отдельно стоящего здания на 35 мест); г. Крымск, ул. Маршала Жукова, 35	2020 год	всего КБ МБ	30 28 2	30 28 2	работы завершены; разрешение на ввод в эксплуатацию от 30.12.2020	
	Комплексное и устойчивое развитие Краснодарского края в сфере строительства и архитектуры	Детское дошкольное учреждение на 300 мест; проект жилищного строительства «Героев- Разведчиков» в г. Краснодаре»; г. Краснодар, Прикубанский район, ул. Героев-Разведчиков		всего	99	99	
			2021 год	КБ	92	92	строительная готовность объекта – 90 %
				МБ	7	7	

Наименование ГП КК	Наименование отрасли, объекта, инвестиционного проекта/ мощность объекта (количество мест)/место реализации	Год ввода в эксплуатацию по НПА	Источ- ник финан- сирова- ния	Объем расходов, млн руб.		Результат на 1 января 2021 г.	
				план	факт		
				всего	8 516	8 325	
				ФБ	1 267	1 267	
				КБ	6 744	6 562	
				МБ	505	496	
ОБЩЕЕ ОБРАЗОВАНИЕ							
Всего 28 объектов , из них							
Социально-экономическое и инновационное развитие Краснодарского края	Приобретение объекта недвижимого имущества для размещения общеобразовательной школы на 1 100 мест; г. Краснодар, мкр «Молодежный», п. Березовый, 7/26	2020 год	всего	876	856	объект приобретен; разрешение на ввод в эксплуатацию от 20.10.2020	
			КБ	815	796		
			МБ	61	60		
	Строительство общеобразовательной школы на 1 100 мест; г. Армавир, проспект Авиаторов, 12	2020 год	всего	630	586	работы завершены; разрешение на ввод в эксплуатацию от 25.12.2020	
			ФБ	328	328		
			КБ	277	235		
			МБ	25	23		
	Школа на 800 мест с организацией отдыха и оздоровления детей (проектно-изыскательские работы, строительство); г. Сочи, Центральный район, ул. Ландышева, 17	2022 год	всего	497	497	строительная готовность объекта – 46 %	
			КБ	467	467		
			МБ	30	30		
	МБОУ СОШ на 1 550 мест, 2 этап; г. Новороссийск, 16 микрорайон	2021 год	всего	464	464	строительная готовность объекта – 33 %	
			КБ	436	436		
			МБ	28	28		
	Реконструкция МБОУ СОШ № 4 г. Тимашевска с увеличением вместимости и выделением блока начального образования на 400 мест (2 этап); г. Тимашевск, мкр «Сахарный завод», 12	2020 год	всего	352	345	строительная готовность объекта – 100 %	
КБ			331	325			
МБ			21	20			
Строительство блока начального образования на 400 мест (2 этап); Крымский район, Пригородное сельское поселение, х. Новоукраинский, ул. Гагарина, 11	2020 год	всего	438	438	работы завершены; разрешение на ввод в эксплуатацию от 25.12.2020		
		КБ	416	416			
		МБ	22	22			
Проектирование и строительство общеобразовательной школы на 1 550 мест; г. Краснодар, мкр «Почтовый», ул. Автолюбителей, 2/1	2022 год	всего	350	350	строительная готовность объекта – 23 %		
		КБ	325	325			
		МБ	25	25			
Строительство школы на 400 мест с блоком ДДУ на 80 мест (включая проектно-изыскательские работы, строительство); г. Сочи, Адлерский район, пгт Красная Поляна, ул. Ачишховская	2021 год	всего	316	316	строительная готовность объекта – 32 %		
		ФБ	43	43			
		КБ	254	254			
		МБ	19	19			
Реконструкция МБОУ СОШ №2 с увеличением вместимости и выделением блока начального образования на 400 мест (2 этап); ст-ца Каневская, ул. Вокзальная, 130	2020 год	всего	295	295	строительная готовность объекта – 100 %		
		КБ	283	283			
		МБ	12	12			
Комплексное и устойчивое развитие Краснодарского края в сфере строительства и архитектуры	Общеобразовательная организация на 1 100 мест (2, 3, 4 этапы); проект жилищного строительства «Западный обход», г. Краснодар, Прикубанский округ	2020 год	всего	487	487	разрешение на ввод в эксплуатацию от 10.12.2020	
			КБ	453	453		
			МБ	34	34		
	Общеобразовательная школа на 1 100 мест; проект жилищного строительства «Западный обход», г. Краснодар, ул. Красных Партизан, 1/4	2020 год	всего	409	409	разрешение на ввод в эксплуатацию от 07.08.2020	
			КБ	381	381		
			МБ	29	29		
	Общеобразовательная школа на 1 100 мест (2 этап); проект жилищного строительства «Микрорайон Восточно-Кругликовский», г. Краснодар, ул. Изобильная, 2	2021 год	всего	348	348	строительная готовность объекта – 70 %	
			ФБ	265	265		
			КБ	59	59		
			МБ	24	24		
	Общеобразовательная школа на 1 875 мест; проект жилищного строительства в районе ЖК «Красная Площадь», г. Краснодар, Прикубанский внутригородской округ, ул. Конгрессная	2022 год	всего	240	240	строительная готовность объекта – 64 %	
			ФБ	182	182		
			КБ	41	41		
			МБ	17	17		

Обозначения: ФБ – средства федерального бюджета; КБ – средства краевого бюджета; МБ – средства местных бюджетов.

МЕРОПРИЯТИЯ ГП КК «РАЗВИТИЕ ОБРАЗОВАНИЯ» (60 430,5 млн руб., в т. ч. средства ФБ – 3 614,5 млн руб.)

Развитие современных механизмов, содержания и технологий дошкольного, общего и дополнительного образования – 48 385,9 млн руб. (ФБ – 1 014,0 млн руб.)

• обеспечение государственных гарантий реализации прав на получение общедоступного и бесплатного образования:

✓ в муниципальных дошкольных и общеобразовательных организациях – **42 942,0 млн руб.**

✓ в частных дошкольных и общеобразовательных организациях – **477,5 млн руб.**

• обеспечение деятельности 69 государственных учреждений – **3 154,0 млн руб.**

• организация бесплатного горячего питания обучающихся, получающих начальное общее образование в государственных и муниципальных образовательных организациях, – **1 315,9 млн руб.** (ФБ – 1 000,0 млн руб.)

• компенсация части родительской платы за присмотр и уход за детьми, посещающими образовательные организации, реализующие образовательную программу дошкольного образования (родителям 228,6 тыс. воспитанников), – **384,3 млн руб.**

• бюджетные инвестиции в объекты капитального строительства – **90,0 млн руб.**

• обновление материально-технической базы в 3 организациях, осуществляющих образовательную деятельность исключительно по адаптированным общеобразовательным программам, – **22,2 млн руб.** (ФБ – 14,0 млн руб.)

Создание инфраструктуры профессионального образования, обеспечивающей условия для обучения и подготовку кадров для современной экономики, – 4 539,1 млн руб. (ФБ – 41,8 млн руб.)

• обеспечение деятельности 68 государственных учреждений – **4 187,7 млн руб.**

• капитальный ремонт 24 государственных учреждений – **149,6 млн руб.**

• обеспечение бесплатным питанием обучающихся в государственных образовательных организациях, осваивающих программы подготовки квалифицированных рабочих и служащих, – **83,3 млн руб.**

• обновление и модернизация материально-технической базы профессиональных образовательных организаций, в т. ч. гранты некоммерческим организациям (созданы 18 мастерских; оборудованы 142 новых рабочих места; приобретено более 4,7 тыс. единиц и комплектов учебно-лабораторного и учебно-производственного оборудования) – **73,5 млн руб.**

• создание центра опережающей профессиональной подготовки – **43,5 млн руб.** (ФБ – 41,8 млн руб.)

• проведение государственной итоговой аттестации (ГИА) в форме демонстрационного экзамена для 143 обучающихся в 6 профессиональных образовательных организациях – **1,5 млн руб.**

Реализация мер по социальной поддержке отдельных категорий обучающихся – 875,1 млн руб.

• обеспечение выплаты: государственной академической и социальной стипендии (59,4 тыс. человек) обучающимся в государственных образовательных учреждениях по программам среднего и дополнительного проф. образования; одновременной материальной помощи 75 нуждающимся студентам-инвалидам I и II групп инвалидности – **764,3 млн руб.**

• обеспечение льготным питанием 68,6 тыс. учащихся из многодетных семей в муниципальных общеобразовательных организациях – **88,3 млн руб.**

• возмещение затрат на обучение 580 граждан некоммерческим организациям, осуществляющим образовательную деятельность по имеющим государственную аккредитацию образовательным программам среднего проф. образования, – **22,5 млн руб.**

Обеспечение системы образования Краснодарского края высококвалифицированными кадрами, создание механизмов мотивации педагогов к повышению качества работы и непрерывному профессиональному развитию – 1 683,3 млн руб. (ФБ – 899,0 млн руб.)

• ежемесячное денежное вознаграждение за классное руководство педагогическим работникам государственных и муниципальных образовательных организаций – **722,5 млн руб.** (средства ФБ)

• компенсация расходов на оплату жилых помещений, отопления и освещения 30,5 тыс. педагогическим работникам муниципальных образовательных организаций, проживающим и работающим в сельских населенных пунктах, рабочих поселках (поселках городского типа), – **431,5 млн руб.**

• обеспечение деятельности 5 государственных учреждений – **317,3 млн руб.**

• единовременные компенсационные выплаты 103 учителям, прибывшим (переехавшим) на работу в сельские населенные пункты, либо рабочие поселки, либо поселки городского типа, либо города с населением до 50 тыс. чел., – **103,0 млн руб.** (ФБ – 78,3 млн руб.)

• создание центра непрерывного повышения профессионального мастерства педагогических работников и центра оценки профессионального мастерства и квалификации педагогов – **76,0 млн руб.** (ФБ – 73,0 млн руб.)

• развитие кадрового потенциала педагогов по вопросам изучения русского языка – **33,0 млн руб.** (ФБ – 25,1 млн руб.)

Реализация мер популяризации среди детей и молодежи научно-образовательной, творческой и спортивной деятельности, выявление талантливой молодежи – 333,1 млн руб. (ФБ – 138,9 млн руб.)

• обеспечение деятельности 4 государственных учреждений – **133,5 млн руб.**

• создание 1 стационарного и 2 мобильных детских технопарков «Кванториум» – **102,0 млн руб.** (ФБ – 97,9 млн руб.)

• гранты 4 некоммерческим организациям и 5 индивидуальным предпринимателям, осуществляющим образовательную деятельность по образовательным программам дошкольного образования, в т. ч. адаптированным, и присмотр и уход за детьми, в целях создания дополнительных мест (групп) для детей в возрасте до 3 лет (создано 240 мест), – **29,6 млн руб.** (ФБ – 28,4 млн руб.)

• обеспечение выплаты: 285 ежемесячных стипендий для талантливой молодежи, получающей профессиональное образование; 7 ежемесячных стипендий для талантливой молодежи, получающей высшее образование; 50 специальных молодежных стипендий; 36 премий победителям ежегодного краевого конкурса среди студенческих трудовых отрядов; 27 премий победителям молодежных конкурсов; 76 премий победителям и призерам чемпионатов по профессиональному мастерству, а также их тренерам (экспертам); 25 премий победителям краевого молодежного конкурса социально значимых проектов «Регион 93» – **25,1 млн руб.**

• мероприятия в области молодежной политики – **19,6 млн руб.**

• дополнительное проф. образование педагогических работников муниципальных образовательных организаций дополнительного образования – **13,1 млн руб.** (ФБ – 12,6 млн руб.)

• другие расходы – **10,2 млн руб.**

Формирование востребованной системы оценки качества образования и образовательных результатов – 561,2 млн руб. (ФБ – 30,7 млн руб.)

• материально-техническое обеспечение 132 пунктов проведения экзаменов для ГИА и выплата компенсации 14,3 тыс. педагогическим работникам, участвующим в проведении единого государственного экзамена, – **340,6 млн руб.**

• обеспечение деятельности 3 государственных учреждений – **189,9 млн руб.**

• осуществление переданных полномочий Российской Федерации в сфере образования – **30,7 млн руб.** (средства ФБ)

Развитие сети и инфраструктуры образовательных организаций, обеспечивающих доступ населения Краснодарского края к качественным услугам дошкольного, общего образования и дополнительного образования детей, – 3 785,8 млн руб. (ФБ – 1 490,1 млн руб.)

• бюджетные инвестиции в объекты капитального строительства – **1 452,7 млн руб.** (ФБ – 1 197,6 млн руб.)

• обновление материально-технической базы для реализации основных и дополнительных общеобразовательных программ цифрового и гуманитарного профилей – **487,6 млн руб.** (ФБ – 43,0 млн руб.)

• капитальный ремонт зданий и сооружений, благоустройство территорий, прилегающих к зданиям и сооружениям 202 муниципальных общеобразовательных организаций, – **526,9 млн руб.**

• приобретение движимого имущества для оснащения 4 745 вновь созданных мест в 17 муниципальных общеобразовательных организациях – **372,5 млн руб.**

• приобретение 97 автобусов и микроавтобусов для обеспечения подвоза учащихся – **263,1 млн руб.**

• внедрение целевой модели цифровой образовательной среды в 90 муниципальных общеобразовательных и 12 государственных профессиональных образовательных организациях – **230,4 млн руб.** (ФБ – 221,2 млн руб.)

• капитальный ремонт 3 муниципальных дошкольных образовательных организаций (создано 395 мест, в т. ч. для размещения детей в возрасте до 3 лет – 120 мест); приобретение движимого имущества для оснащения 1 265 вновь созданных мест (в т. ч. для размещения детей в возрасте до 3 лет – 450 мест) в 11 дошкольных образовательных организациях, – **190,5 млн руб.**

• создание универсальных спортивных залов на территории муниципальных образовательных организаций – **84,4 млн руб.**

• капитальный ремонт 14 муниципальных общеобразовательных организаций (создано 1 049 новых мест) – **61,3 млн руб.**

• капитальный ремонт 24 спортивных залов муниципальных общеобразовательных организаций, в т. ч. 11, расположенных в сельской местности, – **54,7 млн руб.** (ФБ – 15,6 млн руб.)

• капитальный ремонт 11 государственных учреждений – **38,4 млн руб.**

• создание центра цифрового образования детей «IT-куб» в целях обеспечения доступности дополнительных общеобразовательных программ – **13,3 млн руб.** (ФБ – 12,7 млн руб.)

• другие расходы – **10,0 млн руб.**

Отдельные мероприятия государственной программы – 267,0 млн руб., из них

• содействие в развитии научного потенциала; предоставление 118 грантов некоммерческим организациям на выполнение научных исследований и 68 грантов научным коллективам на реализацию научных программ (проектов) – **129,2 млн руб.**

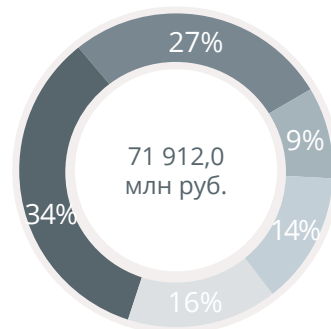
ЗДРАВООХРАНЕНИЕ

Расходы – 47 419,0 млн руб.*, в т. ч. средства ФБ – 16 794,2 млн руб.

ДИНАМИКА РАСХОДОВ**



СТРУКТУРА РАСХОДОВ**



В 2020 году в системе здравоохранения Краснодарского края функционировали 223 медицинских организации, в т. ч.:

► 82 больницы

► 44 поликлиники
 ► 33 стоматологические поликлиники
 ► 23 диспансера
 ► 21 медицинский центр

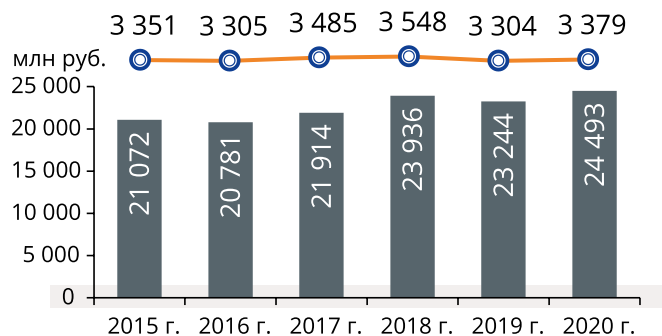
► 6 детских санаториев
 ► 4 станции скорой медицинской помощи
 ► 1 станция переливания крови
 ► 3 дома ребенка и др.

РАСХОДЫ КРАЕВОГО БЮДЖЕТА НА ОМС НЕРАБОТАЮЩЕГО НАСЕЛЕНИЯ

Страховые взносы на обязательное медицинское страхование (ОМС) – обязательные платежи, которые уплачиваются страхователями, обладают обезличенным характером и целевым назначением которых является обеспечение прав застрахованного лица на получение страхового обеспечения.

В соответствии с пунктом 5 статьи 10 Федерального закона от 29.11.2010 № 326-ФЗ «Об обязательном медицинском страховании в Российской Федерации» к неработающим гражданам относятся:

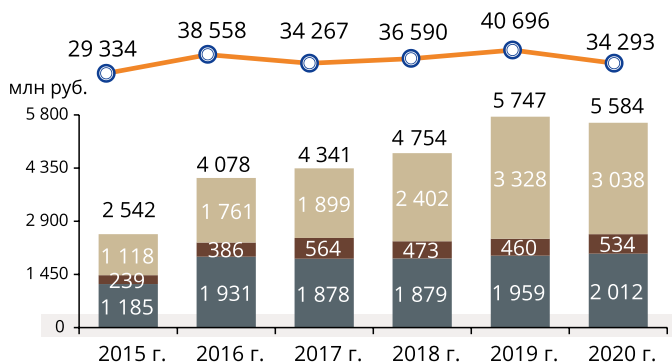
- ✓ дети со дня рождения до достижения ими возраста 18 лет
- ✓ неработающие пенсионеры независимо от основания назначения пенсии
- ✓ граждане, обучающиеся по очной форме обучения в профессиональных образовательных организациях и образовательных организациях высшего образования
- ✓ безработные граждане, зарегистрированные в соответствии с законодательством о занятости
- ✓ один из родителей или опекун, занятые уходом за ребенком до достижения им возраста трех лет
- ✓ трудоспособные граждане, занятые уходом за детьми-инвалидами, инвалидами I группы, лицами, достигшими возраста 80 лет
- ✓ иные не работающие по трудовому договору и не указанные выше граждане, за исключением военнослу-



жащих и приравненных к ним в организации оказания медицинской помощи лиц.

Страховые взносы на ОМС неработающего населения предусматриваются в краевом бюджете с учетом положений Федерального закона от 30.11.2011 № 354-ФЗ «О размере и порядке расчета тарифа страхового взноса на обязательное медицинское страхование неработающего населения».

ОКАЗАНИЕ ВЫСОКОТЕХНОЛОГИЧНОЙ ПОМОЩИ В КРАСНОДАРСКОМ КРАЕ



Высокотехнологичная медицинская помощь (ВМП) – это медицинская помощь, выполняемая с использованием сложных и уникальных медицинских технологий, основанных на современных достижениях науки и техники, высококвалифицированными медицинскими кадрами.

За счет средств федерального (534,2 млн руб.) и краевого (2 012,1 млн руб.) бюджетов в 2020 году оказана ВМП, не включенная в базовую программу ОМС, 14 596 взрослым пациентам и 894 детям, по профилям «Гематология», «Онкология», «Абдоминальная хирургия», «Сердечно-сосудистая хирургия», «Трансплантация», «Нейрохирургия» и др.

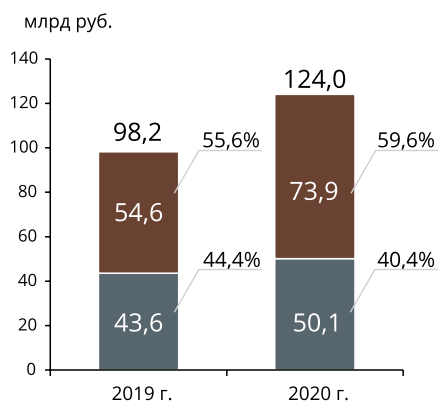
● Средства краевого бюджета ● Средства федерального бюджета ● Средства ОМС ○ Количество пациентов, человек

*Без учета расходов на обеспечение медицинской помощи застрахованному неработающему населению (24 493,0 млн руб.), отражаемых с 2017 года в соответствии с классификацией расходов бюджетов в разделе «Социальная политика».

**С учетом расходов на обеспечение медицинской помощи застрахованному неработающему населению (24 493,0 млн руб.).

РАСХОДЫ НА ЗДРАВООХРАНЕНИЕ С УЧЕТОМ ТЕРРИТОРИАЛЬНОГО ФОНДА ОБЯЗАТЕЛЬНОГО МЕДИЦИНСКОГО СТРАХОВАНИЯ КРАСНОДАРСКОГО КРАЯ

(млн руб.)



Наименование показателя	2019 год	2020 год	Динамика, %
Расходы на здравоохранение всего	98 192	124 042	126,3
в том числе			
Консолидированный бюджет края (с учетом страхового взноса на ОМС)	54 620	73 931	135,4
в т. ч. страховой взнос на ОМС	24 022	24 493	102,0
Бюджет ТФОМС Краснодарского края (без учета страхового взноса на ОМС)	43 572	50 111	115,0
Из общих расходов Территориальная программа государственных гарантий бесплатного оказания гражданам медицинской помощи в Краснодарском крае	85 850	92 855	108,1

● Краевой бюджет (с учетом страхового взноса на ОМС) ● Бюджет ТФОМС (без учета страхового взноса на ОМС)

ОТДЕЛЬНЫЕ НАПРАВЛЕНИЯ РАСХОДОВ

ОБЕСПЕЧЕНИЕ ДЕЯТЕЛЬНОСТИ ГОСУДАРСТВЕННЫХ УЧРЕЖДЕНИЙ ЗДРАВООХРАНЕНИЯ

В рамках ГП КК «Развитие здравоохранения»:

✓ за счет средств федерального (540,8 млн руб.) и краевого (19 013,4 млн руб.) бюджетов обеспечено финансирование деятельности 223 государственных учреждений здравоохранения;

✓ за счет средств федерального (2 940,2 млн руб.) и краевого (709,3 млн руб.) бюджетов приобретены 484 единицы медицинского оборудования (магнитно-резонансные томографы; маммографы; аппараты ИВЛ; аппараты УЗИ; системы рентгеновские ангиографические; видеоэндоскопические стойки; системы оптической когерентной томографии; дефибрилляторы и др.); закуплены 4 автомобиля скорой медицинской помощи;

✓ за счет средств краевого бюджета (1 337,8 млн руб.) выполнен капитальный ремонт 71 объекта здравоохранения

УКРЕПЛЕНИЕ МАТЕРИАЛЬНО-ТЕХНИЧЕСКОЙ БАЗЫ УЧРЕЖДЕНИЙ ЗДРАВООХРАНЕНИЯ

За счет средств ТФОМС:

► приобретено 59 единиц дорогостоящего медицинского оборудования в 31 медицинскую организацию (151,0 млн руб.); 8 стоматологических установок; 7 аппаратов ИВЛ; 3 аппарата УЗИ; 5 флюорографов; 2 единицы рентгенологического оборудования; 3 видеоэндоскопических системы; 8 видеогастроскопов; 5 видеоколоноскопов; 5 столов операционных; стойка эндовидеохирургическая; светильник хирургический; анализатор полуавтоматический биохимический; фиброколоноскоп; видеоэндоскопический комплекс; термоциклер для амплификации нуклеиновых кислот; устройство для заливки гистологических образцов; светильник операционный; дефибриллятор, электрокоагулятор; аспирационная система; комплект силового оборудования; автоклав;

► проведен ремонт 12 единиц медицинского оборудования (83,4 млн руб.): 3 компьютерных томографов; 2 флюорографов; 2 аппаратов гамма-терапевтических; рентгенологического аппарата; ангиографической установки; видеогастроскопа; анализатора иммунологического; цифровой рентгенографической системы на два рабочих места

ОСНАЩЕНИЕ ГОСУДАРСТВЕННЫХ УЧРЕЖДЕНИЙ ЗДРАВООХРАНЕНИЯ

В рамках ГП КК «Доступная среда»:

✓ за счет средств краевого бюджета (19,8 млн руб.) реализованы мероприятия, направленные на обеспечение доступности для инвалидов и других маломобильных групп населения зданий 4 учреждений здравоохранения;

✓ за счет средств федерального (10,7 млн руб.) и краевого (3,4 млн руб.) бюджетов оснащены медицинским оборудованием, необходимым для предоставления услуг по медицинской реабилитации детям-инвалидам, 3 детских лечебно-реабилитационных центра

ПРОФИЛАКТИКА И УСТРАНЕНИЕ ПОСЛЕДСТВИЙ НОВОЙ КОРОНАВИРУСНОЙ ИНФЕКЦИИ (COVID-19)

За счет средств федерального (6 947,4 млн руб.) и краевого (2 921,5 млн руб.) бюджетов в рамках непрограммных направлений деятельности расходы направлены на:

- ✓ выплаты стимулирующего характера за особые условия труда и дополнительную нагрузку медицинским работникам, оказывающим медицинскую помощь гражданам, у которых выявлен COVID-19, и лицам из групп риска заражения COVID-19 (3 932,4 млн руб.);
- ✓ оснащение (переоснащение) дополнительно создаваемого или перепрофилируемого коечного фонда медицинских организаций (2 271,2 млн руб.);
- ✓ закупку лекарственных, в т. ч. противовирусных, препаратов, средств индивидуальной защиты и медицинских изделий (860,6 млн руб.);
- ✓ дополнительное финансовое обеспечение медицинских организаций в рамках реализации территориальных программ ОМС (822,7 млн руб.);
- ✓ организацию работы обсерваторов (671,9 млн руб.);
- ✓ приобретение медицинских изделий и медицинского оборудования; содержание медицинского персонала при оказании медицинской помощи больным с COVID-19 (394,7 млн руб.);
- ✓ дополнительные выплаты медицинским работникам, оказывающим медицинскую помощь по диагностике и лечению COVID-19, контактирующим с пациентами с установленным диагнозом COVID-19 (219,5 млн руб.);
- ✓ приобретение лекарственных препаратов для лечения пациентов с COVID-19, получающих медицинскую помощь в амбулаторных условиях (210,0 млн руб.);
- ✓ оплату отпусков и выплату компенсации за неиспользованные отпуска медицинским работникам, которым предоставлялись выплаты стимулирующего характера за особые условия труда и дополнительную нагрузку (173,6 млн руб.);
- ✓ обеспечение системой централизованного снабжения медицинскими газами (кислородом) медицинских организаций; приобретение концентраторов кислорода (144,8 млн руб.);
- ✓ прочие мероприятия (167,5 млн руб.)

МЕРОПРИЯТИЯ ГП КК «РАЗВИТИЕ ЗДРАВООХРАНЕНИЯ» (61 549,1 млн руб., в т. ч. средства ФБ – 10 134,1 млн руб.)

Совершенствование системы территориального планирования и информатизации здравоохранения Краснодарского края – 26 545,6 млн руб. (ФБ – 1 703,7 млн руб.)

- обеспечение медицинской помощи застрахованному неработающему населению – **24 493,0 млн руб.** (ФБ – 317,3 млн руб.)
- совершенствование информатизации здравоохранения – **1 706,5 млн руб.** (ФБ – 1 379,9 млн руб.)
- управление развитием отрасли здравоохранения и другие расходы – **346,1 млн руб.** (ФБ – 6,5 млн руб.)

Совершенствование системы оказания специализированной, включая высокотехнологичную, медицинской помощи, скорой, в т. ч. скорой специализированной, медицинской помощи, медицинской эвакуации – 22 255,9 млн руб. (ФБ – 4 060,2 млн руб.)

- обеспечение деятельности 151 государственного учреждения – **14 041,4 млн руб.**
- оказание ВМП 14 596 пациентам, в т. ч. 351, проживающему на территории других субъектов РФ, – **2 435,7 млн руб.** (ФБ – 511,0 млн руб.)
- приобретение 203 единиц оборудования для 7 медицинских организаций, оказывающих помощь больным с онкологическими заболеваниями, – **2 051,9 млн руб.** (средства ФБ)
- капитальный ремонт 44 объектов здравоохранения – **1 146,8 млн руб.**
- бюджетные инвестиции в объекты капитального строительства – **1 095,8 млн руб.** (ФБ – 760,0 млн руб.)
- приобретение 60 единиц оборудования для 18 региональных сосудистых центров и первичных сосудистых отделений – **460,3 млн руб.** (средства ФБ)
- приобретение медицинского оборудования – **449,7 млн руб.**
- развитие паллиативной медицинской помощи – **188,8 млн руб.** (ФБ – 143,5 млн руб.)
- приобретение 4 146 наборов диагностических средств для выявления и мониторинга лечения лиц, инфицированных вирусами иммунодефицита человека, в т. ч. в сочетании с вирусами гепатитов В и (или) С, – **111,3 млн руб.** (ФБ – 48,3 млн руб.)
- приобретение движимого имущества стоимостью свыше 100 тыс. руб. за единицу для оказания государственных услуг, финансовое обеспечение которых осуществляется за счет средств ТФОМС, – **96,7 млн руб.**
- приобретение 25 аппаратов ИВЛ для медицинских организаций – **59,1 млн руб.** (средства ФБ)
- совершенствование системы оказания мед. помощи больным туберкулезом – **50,3 млн руб.** (ФБ – 21,8 млн руб.)
- дополнительная денежная компенсация на усиленное питание доноров крови и (или) ее компонентов – **45,8 млн руб.**
- другие расходы – **22,3 млн руб.** (ФБ – 4,3 млн руб.)

Совершенствование системы льготного лекарственного обеспечения в амбулаторных условиях – 6 682,8 млн руб. (ФБ – 2 285,5 млн руб.)

- улучшение обеспечения льготной категории граждан лекарственными препаратами и медицинскими изделиями в амбулаторных условиях – **4 221,7 млн руб.**
- обеспечение населения лекарственными препаратами, медицинскими изделиями, специализированными продуктами лечебного питания для детей в амбулаторных условиях – **1 856,7 млн руб.** (средства ФБ)
- обеспечение профилактики развития сердечно-сосудистых заболеваний и сердечно-сосудистых осложнений у пациентов высокого риска, находящихся на диспансерном наблюдении, – **433,6 млн руб.** (ФБ – 416,3 млн руб.)
- закупка лекарственных препаратов для лечения больных гемофилией, муковисцидозом, гипофизарным нанизмом, болезнью Гоше, злокачественными новообразованиями лимфоидной, кроветворной и родственных им тканей, рассеянным склерозом, гемолитико-уремическим синдромом, юношеским артритом с системным началом, мукополисахаридозом I, II и VI типов, апластической анемией неуточненной, наследственным дефицитом факторов II (фибриногена), VII (лабильного), X (Стюарта-Прауэра), а также после трансплантации органов и (или) тканей, – **12,5 млн руб.** (средства ФБ)
- другие расходы – **158,3 млн руб.**

Профилактика заболеваний и формирование здорового образа жизни. Развитие первичной медико-санитарной помощи – 1 531,6 млн руб. (ФБ – 252,1 млн руб.)

- проведение иммунизации населения в рамках календаря профилактических прививок по эпидемическим показаниям; закупка 11,3 тыс. тест-полосок для выявления наркотических веществ – **485,7 млн руб.**
- строительство 17 зданий ВОП для организации оказания мед. помощи в соответствии с территориальной программой государственных гарантий бесплатного оказания гражданам мед. помощи в Краснодарском крае – **288,3 млн руб.**
- обеспечение деятельности 49 государственных учреждений – **250,6 млн руб.**
- приобретение 21 передвижного медицинского комплекса для оказания мед. помощи жителям населенных пунктов с численностью населения до 100 человек – **138,3 млн руб.** (средства ФБ)
- капитальный ремонт 12 объектов здравоохранения – **134,3 млн руб.**
- приобретение 33 модульных фельдшерско-акушерских пунктов и 634 единицы оборудования для их оснащения для населенных пунктов с численностью населения от 100 до 2 000 человек – **109,2 млн руб.** (средства ФБ)
- мероприятия по формированию здорового образа жизни у граждан – **76,8 млн руб.**
- приобретение движимого имущества стоимостью свыше 100,0 тыс. руб. за единицу для оказания государственных услуг, финансовое обеспечение которых осуществляется за счет средств ТФОМС, – **39,5 млн руб.**
- другие расходы – **8,9 млн руб.** (ФБ – 4,6 млн руб.)

Охрана здоровья матери и ребенка – 2 374,1 млн руб. (ФБ – 1 518,9 млн руб.)

- бюджетные инвестиции в объекты капитального строительства – **1 482,7 млн руб.** (ФБ – 1 126,9 млн руб.)
- приобретение 57 единиц оборудования для детских поликлиник и детских поликлинических отделений медицинских организаций – **485,3 млн руб.** (ФБ – 368,8 млн руб.)
- обеспечение деятельности 10 государственных учреждений – **257,4 млн руб.**
- оказание ВМП 894 детям, в т. ч. 5, проживающим на территории других субъектов РФ, – **110,6 млн руб.** (ФБ – 23,2 млн руб.)
- другие расходы – **38,1 млн руб.**

Кадровое обеспечение системы здравоохранения – 1 364,2 млн руб. (ФБ – 313,7 млн руб.)

- обеспечение деятельности 10 государственных учреждений – **489,5 млн руб.**
- единовременные компенсационные выплаты медицинским работникам (291 врачу, 176 фельдшерам), прибывшим (переехавшим) на работу в сельские населенные пункты, либо рабочие поселки городского типа, либо города с населением до 50 тыс. чел., – **412,8 млн руб.** (ФБ – 313,7 млн руб.)
- приобретение недвижимого имущества в государственную собственность Краснодарского края – **159,8 млн руб.**
- дополнительное профессиональное образование 14,5 тыс. работников государственных учреждений – **120,7 млн руб.**
- компенсация расходов по оплате жилья, отопления и освещения 28,3 тыс. медицинских работников и 89 работникам медицинских колледжей, проживающим и работающим в сельских населенных пунктах или поселках городского типа, – **54,3 млн руб.**
- стипендии и материальная поддержка 3,7 тыс. студентов медицинских колледжей, обучающихся по очной форме обучения, – **52,9 млн руб.**
- подготовка квалифицированных кадров для медицинских организаций системы здравоохранения Краснодарского края и 44 специалистов для сельского здравоохранения – **46,9 млн руб.**
- компенсация расходов на оплату найма жилых помещений 444 медицинским работникам государственных учреждений здравоохранения – **16,3 млн руб.**
- другие расходы – **11,0 млн руб.**

Развитие медицинской реабилитации и санаторно-курортного лечения детей – 794,9 млн руб.

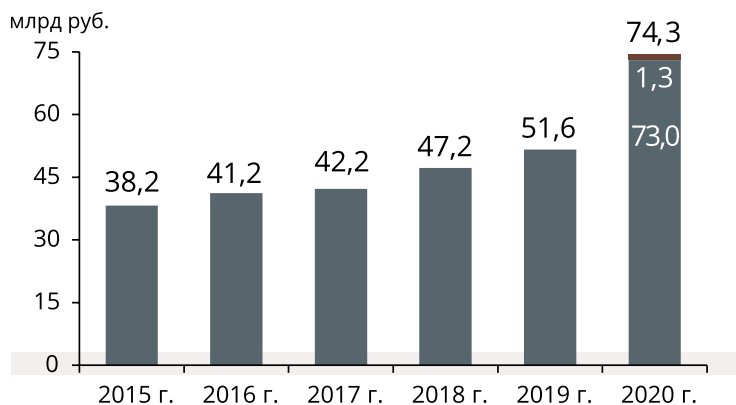
- обеспечение деятельности 3 детских лечебно-реабилитационных центров и 6 детских санаториев; капитальный ремонт 3 детских санаториев

СОЦИАЛЬНАЯ ПОЛИТИКА

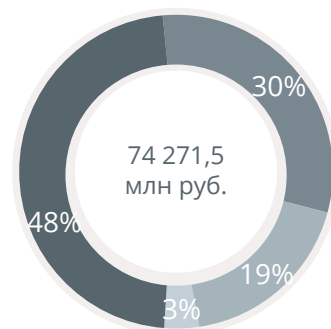
Расходы – 98 764,5 млн руб.*, в т. ч. средства ФБ – 29 470,4 млн руб.

ДИНАМИКА РАСХОДОВ**

СТРУКТУРА РАСХОДОВ**



● Расходы, связанные с профилактикой и устранением последствий распространения новой коронавирусной инфекции



- Охрана семьи и детства
- Социальное обеспечение населения
- Социальное обслуживание населения
- Прочие расходы

РАСХОДЫ КОНСОЛИДИРОВАННОГО БЮДЖЕТА КРАЯ**

(млн руб.)

Наименование показателя (раздел, подраздел)	Всего	распределение			
		краевой бюджет	%	местные бюджеты	%
Социальная политика	75 309	74 271	98,6	1 038	1,4
из них					
Пенсионное обеспечение	862	426	49,4	436	50,6
Социальное обслуживание населения	13 885	13 885	100,0	-	-
Социальное обеспечение населения	22 655	22 125	97,7	530	2,3
Охрана семьи и детства	35 631	35 396	99,3	235	0,7

В 2020 году в крае функционировали:

- ✓ 51 государственное бюджетное учреждение социального обслуживания граждан пожилого возраста и инвалидов
- ✓ 40 государственных стационарных учреждений социального обслуживания (8 646 мест)
- ✓ 24 государственных казенных учреждения социального обслуживания для несовершеннолетних, нуждающихся в социальной реабилитации (784 места)
- ✓ 17 реабилитационных центров для детей и подростков с ограниченными возможностями (283 места)
- ✓ 17 комплексных центров реабилитации (137 мест)
- ✓ 10 государственных учреждений для детей-сирот и детей, оставшихся без попечения родителей (3 детских дома; 1 комплексный центр помощи детям, оставшимся без попечения родителей; 4 детских дома-интерната для умственно отсталых детей; 2 общеобразовательные школы-интерната, в т. ч. с профессиональным обучением)
- ✓ 2 детских оздоровительных лагеря; методический центр; центр социальной адаптации; кризисный центр помощи женщинам; центр по организации питания учреждений социальной защиты населения и др.

► В Краснодарском крае стабильно обеспечиваются все меры социальной поддержки, установленные краевыми законодательством, а также переданные краю федеральные полномочия в этой области. Особое внимание уделяется поддержке многодетных семей. Например, в 2020 году в числе прочих мер поддержки:

- ✓ ежегодная денежная выплата предоставлена 90 882 многодетным семьям на 298 052 детей;
- ✓ ежемесячная денежная выплата при рождении третьего или последующих детей предоставлена на 19 773 детей и ежемесячная денежная выплата нуждающимся в поддержке семьям при рождении третьего и последующих детей на 15 336 детей;
- ✓ единовременное денежное пособие при усыновлении (удочерении) на территории Краснодарского края ребенка-сироты (300 тыс. руб.) или ребенка-сироты, имеющего инвалидность (500 тыс. руб.), предоставлено 242 получателям;
- ✓ ежемесячная выплата в связи с рождением (усыновлением) первого ребенка предоставлена на 45 709 детей;
- ✓ уведомления на материнский (семейный) капитал (в 2020 году – 129,3 тыс. руб.) получили 10 342 семьи. Воспользовались правом распоряжения средствами материнского (семейного) капитала 4 831 семья, в т. ч. 3 322 семьями средства направлены на улучшение жилищных условий, из них 1 006 семей распорядились

средствами материнского капитала до достижения ребенком трех лет;

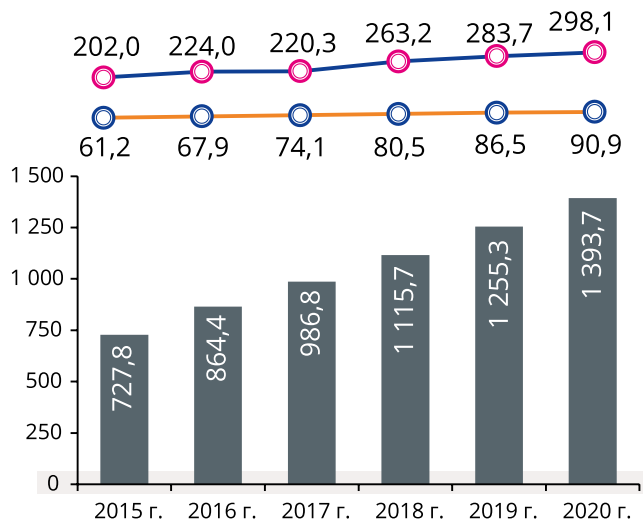
- ✓ единовременное денежное поощрение многодетным семьям, награжденным медалью Краснодарского края «Родительская доблесть», увеличено до 1,1 млн руб. (ранее – 115 тыс. руб.) и предоставлено 15 семьям.
- Во исполнение Указа Президента Российской Федерации от 20.03.2020 № 199 «О дополнительных мерах государственной поддержки семей, имеющих детей» принят Закон Краснодарского края от 09.04.2020 № 4269-КЗ «О ежемесячной денежной выплате на ребенка в возрасте от трех до семи лет включительно», согласно которому с 1 января 2020 г. семьи со среднедушевым доходом, размер которого не превышает величину прожиточного минимума на душу населения, установленную в Краснодарском крае за второй квартал года, предшествующего году обращения за назначением выплаты (в 2020 году – 11 107,0 руб.), имеют право на ежемесячную денежную выплату на каждого ребенка в возрасте от трех до семи лет включительно в размере 50 % величины прожиточного минимума для детей, установленной в Краснодарском крае за второй квартал года, предшествующего году обращения за назначением указанной выплаты (в 2020 году – 5 319,5 руб.). В 2020 году ежемесячная денежная выплата предоставлена на 232 007 детей из 192 821 семьи

*С учетом расходов на обеспечение медицинской помощи застрахованному неработающему населению (24 493,0 млн руб.), отражаемые до 2017 года в соответствии с классификацией расходов бюджетов в разделе «Здравоохранение».

**Без учета расходов на обеспечение медицинской помощи застрахованному неработающему населению (24 493,0 млн руб.).

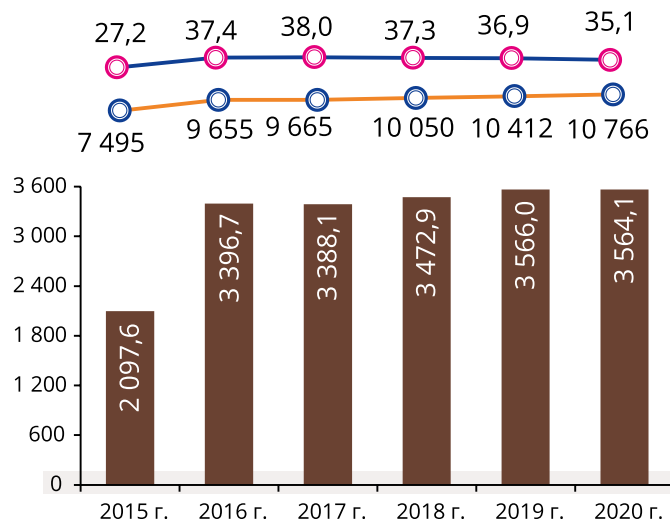
РАСХОДЫ НА ОСУЩЕСТВЛЕНИЕ ОТДЕЛЬНЫХ ВИДОВ ВЫПЛАТ

ЕЖЕГОДНАЯ ДЕНЕЖНАЯ ВЫПЛАТА МНОГОДЕТНЫМ СЕМЬЯМ



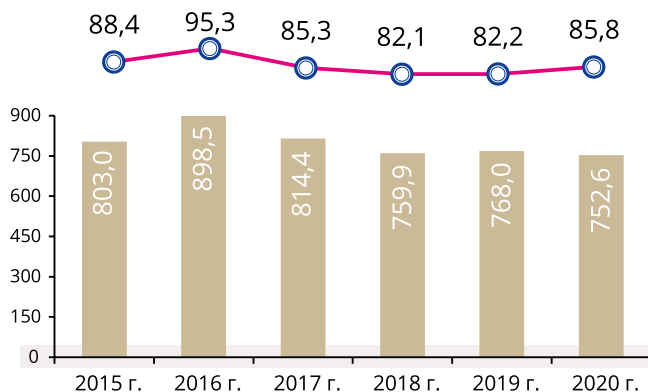
- Расходы краевого бюджета, млн руб.
- Количество многодетных семей, тыс. семей
- Количество детей из многодетных семей, на которых выплачена ежегодная денежная выплата, тыс. человек

ЕЖЕМЕСЯЧНАЯ ДЕНЕЖНАЯ ВЫПЛАТА МНОГОДЕТНЫМ СЕМЬЯМ



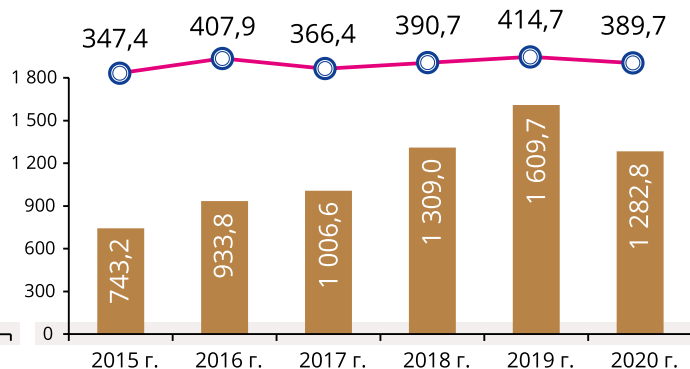
- Расходы краевого бюджета, млн руб.
- Ежемесячная денежная выплата в случае рождения третьего или последующих детей до достижения ребенком возраста трех лет, руб.
- Количество детей, на которых произведена выплата, тыс. человек

ГОСУДАРСТВЕННАЯ СОЦИАЛЬНАЯ ПОМОЩЬ МАЛОИМУЩИМ СЕМЬЯМ (ГРАЖДАНАМ)



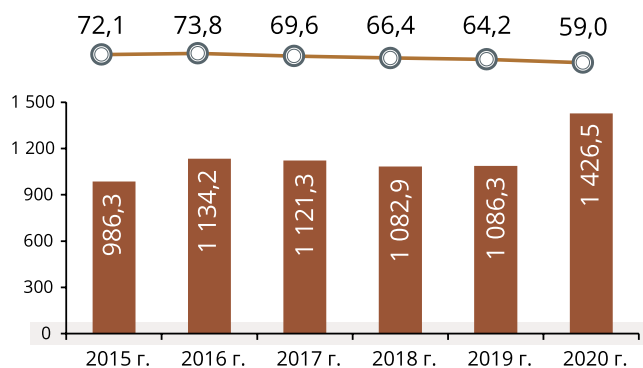
- Государственная социальная помощь, млн руб.
- Граждане, получившие государственную социальную помощь, тыс. человек

ОБЕСПЕЧЕНИЕ ЛЬГОТНЫМ ПРОЕЗДОМ ОТДЕЛЬНЫХ КАТЕГОРИЙ ГРАЖДАН



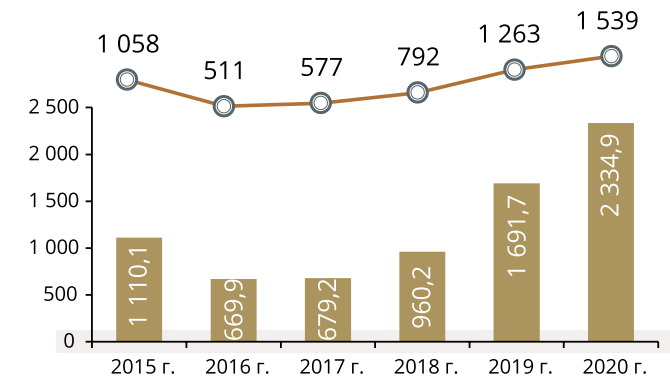
- Расходы краевого бюджета, млн руб.
- Жители края, получившие льготные проездные и талоны для проезда на автомобильном и ж/д транспорте, тыс. человек

ПРЕДОСТАВЛЕНИЕ СУБСИДИИ НА ОПЛАТУ ЖИЛИЩНО-КОММУНАЛЬНЫХ УСЛУГ



- Субсидии на оплату ЖКУ, млн руб.
- Семьи, воспользовавшиеся правом получения субсидии, тыс. семей

ОБЕСПЕЧЕНИЕ ЖИЛЬЕМ ДЕТЕЙ-СИРОТ И ДЕТЕЙ, ОСТАВШИХСЯ БЕЗ ПОПЕЧЕНИЯ РОДИТЕЛЕЙ



- Расходы, млн руб.
- Количество жилых помещений

СОЦИАЛЬНАЯ ПОДДЕРЖКА ОТДЕЛЬНЫХ КАТЕГОРИЙ ГРАЖДАН В 2020 ГОДУ

Наименование	Объем расходов, млн руб.		Число получателей, человек
	план	факт	
Расходы всего	59 521,0	58 015,9	3 959 751
ПОДДЕРЖКА МАТЕРИНСТВА И ДЕТСТВА	35 882,0	34 885,6	1 470 823
Меры социальной поддержки семей, имеющих детей (выплаты в связи с рождением (усыновлением) первого ребенка; государственное пособие женщинам, не подлежащим обязательному социальному страхованию на случай временной нетрудоспособности и в связи с материнством; пособие на ребенка; ежемесячная выплата на детей в возрасте от трех до семи лет включительно; компенсация на полноценное питание беременным женщинам, кормящим матерям, а также детям в возрасте до трех лет; обеспечение детей первых шести месяцев жизни, находящихся на смешанном или искусственном вскармливании, из малоимущих семей полноценным питанием; компенсация части родительской платы за присмотр и уход за детьми, посещающими образовательные организации, реализующие образовательную программу дошкольного образования)	23 919,2	23 193,2	1 097 458
Меры социальной поддержки многодетных семей (краевой материнский (семейный) капитал; ежемесячная денежная выплата, назначаемая в случае рождения третьего ребенка или последующих детей до достижения ребенком возраста трех лет; льготы по проезду детям из многодетных семей; ежегодная денежная выплата многодетным семьям; единовременные премии многодетным матерям, награжденным Почетным дипломом главы администрации (губернатора) Краснодарского края многодетной матери; единовременное денежное поощрение награжденным медалью Краснодарского края «Родительская доблесть»)	5 612,9	5 515,9	345 489
Меры социальной поддержки детей-сирот и детей, оставшихся без попечения родителей (денежные средства на содержание ребенка, находящегося под опекой или переданного на воспитание в приемную семью, на патронатное воспитание; вознаграждение приемным родителям, патронатным воспитателям; пособие при всех формах устройства детей, лишенных родительского попечения, в семью; денежное пособие при усыновлении (удочерении) ребенка; предоставление жилых помещений детям-сиротам и детям, оставшимся без попечения родителей, лицам из их числа)	6 147,7	5 980,5	27 224
Прочие выплаты	202,2	196,0	652
ПОДДЕРЖКА ПЕНСИОНЕРОВ, ПОЖИЛЫХ ГРАЖДАН	8 182,8	8 012,1	577 988
Ежемесячная денежная выплата, 50 %-ная денежная компенсация расходов на оплату жилого помещения и коммунальных услуг, льготы по проезду ветеранам труда	6 766,9	6 625,8	378 004
Ежемесячная денежная выплата, 50 %-ная денежная компенсация расходов на оплату жилого помещения и коммунальных услуг, льготы по проезду жертвам политических репрессий	296,1	285,8	11 997
Льготы по проезду пенсионерам и гражданам, достигшим возраста 55 и 60 лет (соответственно женщины и мужчины)	557,1	546,2	172 601
Ежемесячная денежная выплата, льготы по проезду труженикам тыла	8,2	7,6	860
Прочие выплаты	554,5	546,7	14 486
ПОДДЕРЖКА ИНВАЛИДОВ	4 788,8	4 634,7	622 603
50 %-ная денежная компенсация на оплату жилищно-коммунальных услуг	3 662,6	3 573,7	494 953
Льготы по оплате проезда в общественном транспорте	353,8	343,4	106 986
Меры социальной поддержки граждан, подвергшихся воздействию радиации	165,2	162,9	9 732
Денежная выплата на проезд лицам, нуждающимся в проведении гемодиализа	47,0	46,1	1 459
Дополнительные меры социальной поддержки по улучшению жилищных условий отдельных категорий граждан	380,0	339,3	6 781
Прочие выплаты	180,2	169,3	2 692
ПОМОЩЬ МАЛОИМУЩИМ ГРАЖДАНАМ	8 513,3	8 402,9	360 771
Социальные выплаты гражданам, признанным безработными	6 225,1	6 170,4	207 897
Субсидии на оплату жилого помещения и коммунальных услуг	1 449,7	1 426,5	59 036
Государственная социальная помощь малоимущим семьям, малоимущим одиноко проживающим гражданам	782,3	752,6	85 845
Ежемесячное пособие родителям военнослужащих, погибших при исполнении обязанностей военной службы (служебных обязанностей)	12,3	11,1	1 376
Ежемесячное пособие вдовам военнослужащих, погибших при исполнении обязанностей военной службы (служебных обязанностей)	5,7	5,1	620
Прочие выплаты	38,2	37,2	5 862
ПРОЧИЕ ВИДЫ ПОДДЕРЖКИ	2 154,1	2 080,6	449 385
Меры социальной поддержки отдельных категорий граждан в связи с введением режима повышенной готовности на территории Краснодарского края и мер по предотвращению распространения новой коронавирусной инфекции	1 247,2	1 217,4	376 926
Ежегодная денежная выплата лицам, награжденным нагрудным знаком «Почетный донор России»	325,3	319,0	21 167
Дополнительная денежная компенсация на усиленное питание доноров крови и (или) ее компонентов	47,7	45,8	48 998
Прочие выплаты	533,9	498,4	2 294

ИНФОРМАЦИЯ ОБ ИСПОЛЬЗОВАНИИ В 2020 ГОДУ БЮДЖЕТНЫХ АССИГНОВАНИЙ, НАПРАВЛЯЕМЫХ НА СОЦИАЛЬНУЮ ПОДДЕРЖКУ ДЕТЕЙ И СЕМЕЙ, ИМЕЮЩИХ ДЕТЕЙ

Наименование	Объем расходов, млн руб.		Число полу- чателей, человек
	план	факт	
Расходы всего	36 864,4	35 837,2	1 576 631
Ежемесячная денежная выплата на детей в возрасте от трех до семи лет включительно	13 306,5	12 898,7	232 007
Ежемесячная выплата в связи с рождением (усыновлением) первого ребенка	5 140,4	5 119,9	45 709
Ежемесячная денежная выплата, назначаемая в случае рождения третьего ребенка или последующих детей до достижения ребенком возраста трех лет	3 636,6	3 564,1	35 109
Государственные пособия лицам, не подлежащим обязательному социальному страхованию на случай временной нетрудоспособности и в связи с материнством, и лицам, уволенным в связи с ликвидацией организаций (прекращением деятельности, полномочий физическими лицами)	3 584,8	3 397,7	93 375
Предоставление жилых помещений детям-сиротам и детям, оставшимся без попечения родителей, лицам из их числа по договорам найма специализированных жилых помещений	2 380,9	2 334,9	1 539
Ежемесячные денежные средства на содержание детей-сирот и детей, оставшихся без попечения родителей, находящихся под опекой (попечительством), включая предварительную опеку (попечительство), переданных на воспитание в приемную семью	1 952,9	1 912,1	14 853
Ежемесячное вознаграждение, причитающееся приемным родителям за оказание услуг по воспитанию приемных детей	1 672,4	1 599,8	8 615
Ежегодная денежная выплата многодетным семьям	1 409,7	1 393,7	298 052
Пособие на ребенка	1 037,1	1 008,2	401 832
Обеспечение отдыха и оздоровления детей в Краснодарском крае	885,5	863,2	37 245
Краевой материнский (семейный) капитал	523,9	515,7	4 831
Компенсация части родительской платы за присмотр и уход за детьми, посещающими образовательные организации, реализующие образовательную программу дошкольного образования	453,8	384,3	228 653
Обеспечение детей первых шести месяцев жизни, находящихся на смешанном или искусственном вскармливании, из малоимущих семей полноценным питанием	267,9	267,9	4 027
Компенсация на полноценное питание беременным женщинам, кормящим матерям, а также детям в возрасте до трех лет	128,8	116,6	91 855
Обеспечение льготным питанием учащихся из многодетных семей в муниципальных общеобразовательных организациях	96,0	88,3	68 557
Единовременное денежное пособие при усыновлении (удочерении) ребенка, имеющего гражданство Российской Федерации	77,2	77,2	242
Единовременное пособие при всех формах устройства детей, лишенных родительского попечения, в семью	37,2	36,5	1 663
Оплата проезда детей из многодетных семей, обучающихся в общеобразовательных организациях	24,8	24,5	7 467
Единовременное пособие беременной жене военнослужащего, проходящего военную службу по призыву, а также ежемесячного пособия на ребенка военнослужащего, проходящего военную службу по призыву	25,3	19,4	230
Единовременное денежное поощрение награжденным медалями Краснодарского края «Родительская доблесть»	17,2	17,2	15
Ежемесячное вознаграждение, причитающееся патронатным воспитателям за оказание услуг по осуществлению патронатного воспитания и постинтернатного сопровождения	14,7	10,7	156
Ежемесячные денежные средства на содержание детей, нуждающихся в особой заботе государства, переданных на патронатное воспитание	12,4	9,2	156
Прочие выплаты	178,4	177,4	443

Предоставление мер социальной поддержки гражданам носит преимущественно заявительный характер. Социальные и компенсационные выплаты произведены в полном объеме на основании обращений граждан

или их законных представителей о предоставлении мер социальной поддержки в соответствии с представленными документами, дающими право на получение соответствующих выплат.

МЕРОПРИЯТИЯ ГП КК «СОЦИАЛЬНАЯ ПОДДЕРЖКА ГРАЖДАН» (63 503,8 млн руб., в т. ч. средства ФБ – 22 571,6 млн руб.)

Развитие мер социальной поддержки отдельных категорий граждан – 15 233,5 млн руб. (ФБ – 4 197,8 млн руб.)

- меры социальной поддержки ветеранам труда и ветеранам военной службы, достигшим возраста 60 и 55 лет (соответственно мужчины и женщины), либо после назначения им пенсии в территориальных органах Пенсионного фонда Российской Федерации; жертвам политических репрессий; труженикам тыла – **6 550,5 млн руб.**
- меры социальной поддержки по оплате жилищно-коммунальных услуг отдельным категориям граждан, имеющим право на льготы по федеральному законодательству, – **3 573,7 млн руб.** (средства ФБ)
- дополнительные меры социальной поддержки по оплате проезда отдельных категорий жителей Краснодарского края – **1 341,7 млн руб.**
- субсидии на оплату жилого помещения и коммунальных услуг гражданам, расходы которых на оплату жилого помещения и коммунальных услуг превышают региональный стандарт максимальной допустимой доли таких расходов (22 % от совокупного дохода семьи), – **1 426,5 млн руб.**
- государственная социальная помощь малоимущим семьям, малоимущим одиноко проживающим гражданам – **752,6 млн руб.**
- единовременная денежная выплата на улучшение жилищных условий граждан, имеющих право на меры социальной поддержки в соответствии со статьями 14, 15, статьей 21 (в части предоставления мер социальной поддержки членам семьи погибших (умерших) инвалидов и участников Великой Отечественной войны) Федерального закона от 12.01.1995 № 5-ФЗ «О ветеранах» – **339,3 млн руб.**
- ежегодная денежная выплата лицам, награжденным нагрудным знаком «Почетный донор России», – **319,0 млн руб.** (средства ФБ)
- отдельные меры социальной поддержки граждан, подвергшихся воздействию радиации, – **162,9 млн руб.** (ФБ – 144,1 млн руб.)
- обеспечение жильем отдельных категорий граждан, установленных федеральными законами от 12.01.1995 № 5-ФЗ «О ветеранах», от 24.11.1995 № 181-ФЗ «О социальной защите инвалидов в Российской Федерации», Указом Президента Российской Федерации от 07.05.2008 № 714 «Об обеспечении жильем ветеранов Великой Отечественной войны 1941 – 1945 годов», – **162,2 млн руб.** (ФБ – 153,7 млн руб.)
- другие расходы на меры социальной поддержки граждан – **605,1 млн руб.** (ФБ – 7,3 млн руб.)

Модернизация и развитие социального обслуживания – 11 501,4 млн руб.

- обеспечение деятельности 143 государственных учреждений – **11 360,3 млн руб.**
- капитальный ремонт 40 государственных учреждений – **73,7 млн руб.**
- обеспечение потребностей граждан пожилых возрастов, инвалидов, включая детей-инвалидов, в социальном обслуживании – **23,8 млн руб.**
- компенсация расходов по оплате жилья, отопления и освещения 9,7 тыс. работникам, занятым в организациях социального обслуживания, проживающим и работающим в сельских населенных пунктах или поселках городского типа, – **21,2 млн руб.**
- переподготовка и повышение квалификации работников государственных учреждений – **18,2 млн руб.**
- приобретение 2 автотранспортных средств в целях осуществления доставки лиц старше 65 лет, проживающих в сельской местности, в медицинские организации – **4,2 млн руб.**

ОБЕСПЕЧЕНИЕ ПОТРЕБНОСТЕЙ ГРАЖДАН ПОЖИЛЫХ ВОЗРАСТОВ, ИНВАЛИДОВ, ВКЛЮЧАЯ ДЕТЕЙ-ИНВАЛИДОВ, В СОЦИАЛЬНОМ ОБСЛУЖИВАНИИ

За счет средств краевого бюджета (23,8 млн руб.):

- ✓ оснащены оборудованием, облегчающим уход за гражданами пожилого возраста и инвалидами, 6 государственных учреждений;
- ✓ оснащено 25 компьютерных мест в 7 комплексных центрах социального обслуживания;
- ✓ приобретено 3 автотранспортных средства для государственных учреждений социального обслуживания;
- ✓ приобретены 200 единиц современных средств и предметов ухода за пожилыми людьми на условиях временного пользования; предоставлены субсидии 289 приемным семьям для граждан пожилого возраста и инвалидов; организованы мероприятия по социальному туризму для 1,0 тыс. граждан пожилого возраста и инвалидов

Совершенствование социальной поддержки семьи и детей – 35 334,3 млн руб. (ФБ – 18 373,8 млн руб.)

- ежемесячная денежная выплата на детей в возрасте от трех до семи лет включительно – **12 898,7 млн руб.** (ФБ – 9 800,1 млн руб.)
- ежемесячная выплата в связи с рождением (усыновлением) первого ребенка – **5 119,9 млн руб.** (средства ФБ)
- ежемесячная денежная выплата, назначаемая в случае рождения третьего ребенка или последующих детей, до достижения ребенком возраста трех лет, – **3 564,1 млн руб.**
- ежемесячные денежные средства на содержание детей-сирот и детей, оставшихся без попечения родителей, находящихся под опекой (попечительством), включая предварительную опеку (попечительство), переданных на воспитание в приемную семью, на патронатное воспитание; ежемесячное вознаграждение приемным родителям, патронатным воспитателям – **3 531,9 млн руб.**
- государственные пособия лицам, не подлежащим обязательному социальному страхованию на случай временной нетрудоспособности и в связи с материнством, и лицам, уволенным в связи с ликвидацией организаций (прекращением деятельности, полномочий физическими лицами), – **3 397,7 млн руб.** (средства ФБ)
- обеспечение деятельности 60 государственных учреждений – **2 755,8 млн руб.**
- ежегодная денежная выплата многодетным семьям – **1 393,7 млн руб.**
- пособие на ребенка – **1 008,2 млн руб.**
- краевой материнский (семейный) капитал – **515,7 млн руб.**
- обеспечение детей первых шести месяцев жизни, находящихся на смешанном или искусственном вскармливании, из малоимущих семей полноценным питанием – **267,9 млн руб.**
- компенсация на полноценное питание беременным женщинам, кормящим матерям, а также детям в возрасте до трех лет – **116,6 млн руб.**
- единовременное денежное пособие при усыновлении (удочерении) ребенка, имеющего гражданство Российской Федерации, – **77,2 млн руб.**
- капитальный ремонт 8 государственных учреждений – **23,5 млн руб.**
- другие выплаты и компенсации – **663,4 млн руб.** (ФБ – 56,1 млн руб.)

ПРОФИЛАКТИКА И УСТРАНЕНИЕ ПОСЛЕДСТВИЙ НОВОЙ КОРОНАВИРУСНОЙ ИНФЕКЦИИ (COVID-19)

За счет средств федерального (47,9 млн руб.) и краевого (1 260,9 млн руб.) бюджетов в рамках непрограммных направлений деятельности расходы направлены на:

- ✓ выплату единовременной материальной помощи малоимущим семьям и малоимущим одиноко проживающим гражданам (548,5 млн руб.);
- ✓ выплату единовременной материальной помощи многодетным семьям (534,0 млн руб.);
- ✓ выплату единовременной материальной помощи гражданам, признанным в установленном порядке безработными, имеющим детей в возрасте до 18 лет (134,9 млн руб.);
- ✓ выплаты стимулирующего характера за особые условия труда и дополнительную нагрузку работникам стационарных организаций социального обслуживания, стационарных отделений, созданных не в стационарных организациях социального обслуживания, оказывающим социальные услуги гражданам, у которых COVID-19, и лицам из групп риска заражения COVID-19 (44,6 млн руб.);
- ✓ приобретение государственными учреждениями средств индивидуальной защиты, дезинфицирующих средств, оборудования (термометров, устройств по обеззараживанию воздуха, в т. ч. рециркуляторов воздуха, УФ-облучателей бактерицидных (43,5 млн руб.);
- ✓ оплату отпусков и выплату компенсации за неиспользованные отпуска работникам стационарных организаций социального обслуживания, стационарных отделений, созданных не в стационарных организациях социального обслуживания, которым предоставлялись выплаты стимулирующего характера за особые условия труда и дополнительную нагрузку (3,3 млн руб.)

КУЛЬТУРА, КИНЕМАТОГРАФИЯ

Расходы – 3 408,1 млн руб., в т. ч. средства ФБ – 140,9 млн руб.

ДИНАМИКА РАСХОДОВ



Сеть учреждений и организаций культуры, искусства и кинематографии Краснодарского края составляют 2 526 государственных и муниципальных организаций:

- 1 045 библиотек
 - 1 081 культурно-досуговое (клубное) учреждение
 - 177 детских музыкальных, художественных школ, школ искусств
 - 6 училищ и колледжей культуры и искусств
 - 60 музеев
 - 26 парков культуры и отдыха
 - 42 киноорганизации
 - 14 театрално-концертных организаций
 - 75 прочих (методические центры и др.).
- Из общего числа учреждений 99 % – муниципальные.

РАСХОДЫ КОНСОЛИДИРОВАННОГО БЮДЖЕТА КРАЯ

(млн руб.)

Наименование показателя (раздел, подраздел)	Всего	распределение			
		краевой бюджет	%	местные бюджеты	%
Культура, кинематография	12 876	3 408	26,5	9 468	73,5
Культура	11 911	3 216	27,0	8 695	73,0
Кинематография	40	-	-	40	100,0
Другие вопросы в области культуры, кинематографии	925	192	20,8	733	79,2

МЕРОПРИЯТИЯ ГП КК «РАЗВИТИЕ КУЛЬТУРЫ» (3 396,3 млн руб., в т. ч. средства ФБ – 194,6 млн руб.)

Совершенствование деятельности государственных учреждений отрасли «Культура, искусство и кинематография» по предоставлению государственных услуг – 2 787,0 млн руб.

- обеспечение деятельности 29 государственных учреждений – **2 743,4 млн руб.**
- компенсация расходов на оплату жилых помещений, отопления и освещения 2,9 тыс. педагогическим работникам образовательных организаций, проживающим и работающим в сельских населенных пунктах, рабочих поселках (поселках городского типа), – **13,1 млн руб.**
- капитальный ремонт 8 государственных учреждений – **15,9 млн руб.**
- стипендии 1,2 тыс. обучающимся в государственных бюджетных образовательных учреждениях среднего профессионального образования – **14,6 млн руб.**

Поддержка муниципальных учреждений культуры – 496,5 млн руб. (ФБ – 168,0 млн руб.)

- капитальный ремонт и укрепление материально-технической базы 56 муниципальных учреждений (46 клубных учреждений; 8 детских школ искусств; 1 библиотеки; 1 театра) – **294,7 млн руб.**
- оснащение 23 муниципальных детских музыкальных и школ искусств музыкальными инструментами, оборудованием и учебными материалами – **85,1 млн руб. (ФБ – 78,3 млн руб.)**
- укрепление материально-технической базы 54 муниципальных учреждений (31 социально-культурных досуговых центра; 15 домов культуры; 8 клубных систем) в населенных пунктах с числом жителей до 50 тыс. чел. – **56,8 млн руб. (ФБ – 43,2 млн руб.)**
- капитальный ремонт 11 учреждений культурно-досугового типа в сельской местности – **39,6 млн руб. (ФБ – 30,0 млн руб.)**
- поддержка творческой деятельности и укрепление материально-технической базы 3 муниципальных театров – **15,1 млн руб. (ФБ – 11,5 млн руб.)**
- создание модельных муниципальных библиотек – **5,2 млн руб. (ФБ – 5,0 млн руб.)**

Отдельные мероприятия по управлению реализацией программы – 47,7 млн руб.

- реализация государственной политики в области культуры, искусства и кинематографии в рамках полномочий министерства культуры Краснодарского края

Кадровое обеспечение сферы культуры и искусства – 8,2 млн руб. (ФБ – 5,0 млн руб.)

- выплата денежного поощрения 24 лучшим муниципальным учреждениям культуры, находящимся на территории сельских поселений, и их работникам – **6,6 млн руб. (ФБ – 5,0 млн руб.)**
- организация дополнительного профессионального образования творческих и управленческих кадров в сфере культуры – **1,6 млн руб.**

Культура Кубани – 56,9 млн руб. (ФБ – 21,6 млн руб.)

- оснащение 3 образовательных организаций музыкальными инструментами, оборудованием и учебными материалами – **20,0 млн руб. (ФБ – 18,4 млн руб.)**
- организация и проведение 16 мероприятий (конкурсы, фестивали, выставки, конференции, форумы и прочие) – **18,5 млн руб.**
- организация библиотечного обслуживания населения библиотеками Краснодарского края, комплектование и обеспечение сохранности библиотечных фондов – **11,1 млн руб.**
- поддержка творческой деятельности и техническое оснащение детских и кукольных театров – **3,6 млн руб. (ФБ – 2,7 млн руб.)**
- другие расходы – **3,7 млн руб. (ФБ – 0,5 млн руб.)**

ПРОФИЛАКТИКА И УСТРАНЕНИЕ ПОСЛЕДСТВИЙ НОВОЙ КОРОНАВИРУСНОЙ ИНФЕКЦИИ (COVID-19)

За счет средств краевого бюджета (12,1 млн руб.) в рамках непрограммных направлений деятельности расходы направлены на:

- ✓ субсидии юридическим лицам, индивидуальным предпринимателям, осуществляющим деятельность в области демонстрации кинофильмов на территории Краснодарского края, в целях финансового обеспечения мероприятий, связанных с предотвращением влияния ухудшения экономической ситуации в результате распространения COVID-19 (6,6 млн руб.);
- ✓ приобретение государственными учреждениями культуры термометров, устройств по обеззараживанию воздуха, в т. ч. рециркуляторов воздуха, УФ-облучателей бактерицидных (5,5 млн руб.).

*С 2019 года изменен механизм финансирования расходов бюджетов муниципальных образований Краснодарского края на оплату труда работников муниципальных учреждений.

ФИЗИЧЕСКАЯ КУЛЬТУРА И СПОРТ

Расходы – 7 048,6 млн руб., в т. ч. средства ФБ – 590,7 млн руб.

ДИНАМИКА РАСХОДОВ



ДОЛЯ НАСЕЛЕНИЯ КРАСНОДАРСКОГО КРАЯ, СИСТЕМАТИЧЕСКИ ЗАНИМАЮЩЕГОСЯ ФИЗИЧЕСКОЙ КУЛЬТУРОЙ И СПОРТОМ, В ОБЩЕЙ ЧИСЛЕННОСТИ НАСЕЛЕНИЯ КРАСНОДАРСКОГО КРАЯ В ВОЗРАСТЕ 3-79 ЛЕТ



РАСХОДЫ КОНСОЛИДИРОВАННОГО БЮДЖЕТА КРАЯ

(млн руб.)

Наименование показателя (раздел, подраздел)	Всего	распределение			
		краевой бюджет	%	местные бюджеты	%
Физическая культура и спорт	11 603	7 049	60,8	4 554	39,2
Физическая культура	10 206	6 378	62,5	3 828	37,5
Массовый спорт	920	348	37,8	572	62,2
Спорт высших достижений	176	176	100,0	-	-
Другие вопросы в области физической культуры и спорта	301	147	48,8	154	51,2

МЕРОПРИЯТИЯ ГП КК «РАЗВИТИЕ ФИЗИЧЕСКОЙ КУЛЬТУРЫ И СПОРТА» (5 525,2 млн руб., в т. ч. средства ФБ – 156,8 млн руб.)

Развитие спортивных сооружений в Краснодарском крае – 1 002,9 млн руб. (ФБ – 14,3 млн руб.)

- бюджетные инвестиции в объекты капитального строительства – **374,1 млн руб.**
- строительство:
 - ✓ плавательных бассейнов – **165,7 млн руб.**
 - ✓ малобюджетных спортивных залов шаговой доступности – **122,7 млн руб.**
 - ✓ центров единоборств – **92,7 млн руб.**
 - ✓ многофункциональных спортивно-игровых площадок – **23,5 млн руб.**
- капитальный ремонт муниципальных спортивных объектов – **120,5 млн руб.**
- приобретение спортивных сооружений в муниципальную собственность – **88,8 млн руб.**
- оснащение объектов спортивной инфраструктуры спортивно-технологическим оборудованием – **14,9 млн руб.** (ФБ – 14,3 млн руб.)

Содействие развитию спорта высших достижений и его информационное обеспечение – 75,3 млн руб.

- информационное обеспечение официальных физкультурных и спортивных мероприятий – **63,5 млн руб.**
- субсидии аккредитованным региональным общественным организациям по видам спорта на организацию и проведение спортивных мероприятий – **6,2 млн руб.**
- ежемесячная денежная выплата 78 работникам государственных физкультурно-спортивных организаций, осуществляющих подготовку спортивного резерва, и организаций дополнительного образования детей – **5,6 млн руб.**

Содействие развитию физической культуры и массового спорта в Краснодарском крае – 14,2 млн руб.

- ежемесячная денежная выплата 242 работникам муниципальных физкультурно-спортивных организаций, осуществляющих подготовку спортивного резерва, и организаций дополнительного образования детей

Премии, стипендии и иные выплаты населению за выдающиеся заслуги либо в целях стимулирования – 43,2 млн руб.

- выплата премий 33 выдающимся спортсменам и их тренерам за высокие результаты в области физической культуры и спорта, являющимися членами спортивных сборных команд Краснодарского края, – **14,4 млн руб.**
- выплата стипендий Краснодарского края 51 чемпиону и призеру Олимпийских, Паралимпийских и Сурдлимпийских игр и 33 их тренерам – **25,2 млн руб.**
- ежемесячная материальная помощь в области физической культуры и спорта – **3,6 млн руб.**

Реализация государственных функций в области физической культуры и спорта государственных учреждений – 4 142,9 млн руб. (ФБ – 47,5 млн руб.)

- обеспечение деятельности 43 государственных учреждений – **3 893,5 млн руб.**
- капитальный ремонт 11 государственных учреждений – **134,1 млн руб.**
- государственная поддержка спортивных организаций, осуществляющих подготовку спортивного резерва для спортивных сборных команд, в т. ч. для спортивных сборных команд РФ, – **62,6 млн руб.** (ФБ – 47,5 млн руб.)
- оплата труда 347 инструкторов по спорту – **30,9 млн руб.**
- приобретение автотранспорта (автобусы, микроавтобусы) – **21,8 млн руб.**

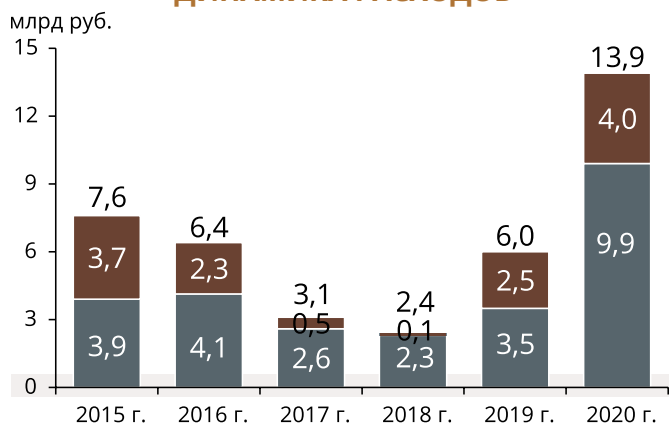
Отдельные мероприятия государственной программы – 246,7 млн руб. (ФБ – 95,0 млн руб.)

- реализация государственной политики в области физической культуры и спорта в рамках полномочий министерства физической культуры и спорта Краснодарского края; обеспечение деятельности 1 государственного учреждения – **146,7 млн руб.**
- реализация комплекса мероприятий, связанных с эффективным использованием тренировочных площадок после проведения чемпионата мира по футболу 2018 года в Российской Федерации, – **100,0 млн руб.** (ФБ – 95,0 млн руб.)

- ▶ За счет средств краевого бюджета (3 795,5 млн руб.):
 - ✓ кубанские спортсмены приняли участие в 499 соревнованиях (52 международных; 417 всероссийских; 30 межрегиональных) и в 244 тренировочных мероприятиях;
 - ✓ организовано и проведено 272 тренировочных мероприятия по 42 видам спорта;
 - ✓ проведены 73 спортивных мероприятия (16 межрегиональных; 53 всероссийских; 4 международных).
- ▶ За счет средств краевого (613,9 млн руб.) и местных (26,2 млн руб.) бюджетов:
 - ✓ велось строительство 9 малобюджетных спортивных залов шаговой доступности (построены – 3; завершение строительства в 2021 году – 6);
 - ✓ велось строительство 9 центров единоборств и 1 спортивного центра с универсальным игровым залом и плавательным бассейном (завершение строительства в 2021 году);
 - ✓ построено 10 муниципальных многофункциональных спортивно-игровых площадок;
 - ✓ приобретены в муниципальную собственность 2 спортивных комплекса;
 - ✓ проведен капитальный ремонт 6 муниципальных спортивных объектов

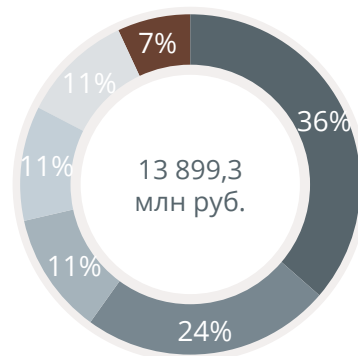
БЮДЖЕТНЫЕ ИНВЕСТИЦИИ В ОБЪЕКТЫ КАПИТАЛЬНОГО СТРОИТЕЛЬСТВА

ДИНАМИКА РАСХОДОВ



- Средства федерального бюджета; ТФОМС (2016 г.)
- Средства краевого бюджета

СТРУКТУРА РАСХОДОВ



- Дорожное хозяйство
- Образование
- Здравоохранение
- ЖКХ
- Физкультура и спорт
- Прочие отрасли

В целом на строительство и реконструкцию объектов государственной собственности Краснодарского края в рамках государственных программ Краснодарского края и непрограммных расходов органов государственной власти Краснодарского края в 2020 году направлено 13 899,3 млн руб., что составило 81,3 % к плановым назначениям.

Сложившийся уровень исполнения обусловлен:

- необходимостью проведения корректировки проектной документации и получения положительного заключения государственной экспертизы;
- невыполнением подрядными организациями контрактных обязательств в части соблюдения сроков, установленных графиком производства работ, а также экономией средств по контрактам в результате проведения конкурсных процедур.

ИНФОРМАЦИЯ О ФИНАНСИРОВАНИИ ОБЪЕКТОВ КАПИТАЛЬНОГО СТРОИТЕЛЬСТВА ГОСУДАРСТВЕННОЙ СОБСТВЕННОСТИ КРАСНОДАРСКОГО КРАЯ В 2020 ГОДУ*

Наименование ГП КК	Наименование отрасли, объекта (инвестиционного проекта)/ место реализации	Мощность объекта/ год ввода в эксплуатацию	Источник финансирования	Объем финансирования, млн руб.		Результат на 1 января 2021 г.	
				план	факт		
Расходы всего				всего	17 092	13 899	
				ФБ	4 842	4 041	
				КБ	12 250	9 858	
ЗДРАВООХРАНЕНИЕ				всего	4 504	3 325	
Всего 80 объектов, из них				ФБ	2 680	1 887	
				КБ	1 824	1 438	
Развитие здравоохранения	Лечебно-диагностический корпус ГБУЗ «Детская краевая клиническая больница» МЗ КК; г. Краснодар, ул. Площадь Победы, 1	39 650,0 м ² / 2021 год	всего	2 526	1 483	строительная готовность объекта – 40 %	
			ФБ	1 920	1 127		
			КБ	606	356		
Развитие здравоохранения	Краевая клиническая больница № 1 имени профессора С.В. Очаповского. Реконструкция и расширение, 2-я очередь (Корректировка проекта с выделением 5 этапов строительства). 1 этап строительства; г. Краснодар, ул. 1 Мая, 167	17 119,97 м ² / 2022 год	всего	1 055	1 053	выполняются строительномонтажные работы	
			ФБ	760	760		
			КБ	295	293		
Непрограммные расходы	Приобретение объектов недвижимого имущества в государственную собственность Краснодарского края	2020 год	КБ	200	160	приобретено 72 объекта	
Непрограммные расходы	Акушерско-гинекологический корпус; г. Кореновск, ул. Павлова, 19	19 778,35 м ² / 2022 год	КБ	281	266	строительная готовность объекта – 95%	
ДОРОЖНОЕ ХОЗЯЙСТВО				всего	5 739	5 041	
Всего 50 объектов, из них				ФБ	564	564	
				КБ	5 175	4 477	
Развитие сети автомобильных дорог Краснодарского края	Автомобильная дорога г. Краснодар – г. Ейск, км 29+037 – км 40+000 в Тимашевском районе	10,963 км/ 2023 год	КБ	1 640	1 626	выполняются строительномонтажные работы	
			всего	1 070	1 069		
			ФБ	564	564		
			КБ	506	505	выполняются строительномонтажные работы	
Строительство автомобильной дороги Южный подъезд к г. Краснодару от автомобильной дороги А-146 Краснодар – Верхнебаканский	21 890,74 м ² / 2024 год						
		КБ	993	949	выполняются строительномонтажные работы		
Автомобильная дорога ст-ца Стародеревянковская – ст-ца Ленинградская – ст-ца Кисляковская на участке обхода ст-цы Ленинградской в Ленинградском районе	19,5 км/ 2021 год						

*По объектам, включенным в краевую адресную инвестиционную программу (КАИП).

Обозначения: ФБ – средства федерального бюджета; КБ – средства краевого бюджета.

Наименование ГП КК	Наименование отрасли, объекта (инвестиционного проекта)/ место реализации	Мощность объекта/ год ввода в эксплуатацию	Источ- ник финан- сирова- ния	Объем финан- сирования, млн руб.		Результат на 1 января 2021 г.
				план	факт	
ФИЗИЧЕСКАЯ КУЛЬТУРА И СПОРТ			всего	1 584	1 584	
			ФБ	343	343	
			КБ	1 241	1 241	
Всего 7 объектов, из них						
Развитие физической культуры и спорта	Приобретение в государственную собственность Краснодарского края объекта недвижимого имущества «Спортивная гостиница № 2»; Северский район, пгт Афипский, ул. Пушкина, 138 Г	1 549,5 м ² 4 574,1 м ² / 2020 год	КБ	315	315	объект приобретен
	Приобретение в государственную собственность Краснодарского края объектов недвижимого имущества, составляющих комплекс физкультурно-спортивных сооружений; Динской район, ст. Динская, ул. Красная, 1Б/2	3 корта; 2 площадки воркаута/ 2020 год	КБ	45	45	объект приобретен
Непрограммные расходы	Многофункциональный спортивный комплекс; г. Краснодар, ул. Пригородная, 24	38 400,0 м ² / 2021 год	всего ФБ КБ	1 143 343 800	1 143 343 800	строительная готовность объекта – 40 %
	Универсальный спортивный комплекс для игровых видов спорта; Апшеронский район, г. Апшеронск, ул. Пушкина/ул. Репина, 49-б	4 906,0 м ² / 2021 год	КБ	60	59	строительная готовность объекта – 13 %
ОБРАЗОВАНИЕ			всего	2 337	1 546	
			ФБ	1 204	1 198	
			КБ	1 133	348	
Всего 6 объектов, из них						
Развитие образования	Строительство общеобразовательного комплекса в г. Сочи в составе: общеобразовательной школы на 1 100 мест, плавательного бассейна и детского сада на 360 мест (проектно-изыскательские работы, строительство); г. Сочи, Адлерский район, Имеретинская низменность	1 100 мест 360 мест 3 577,45 м ² / 2021 год	всего ФБ КБ	1 376 1 204 172	1 350 1 198 152	строительная готовность объекта – 100 %; строительно- монтажные работы завершены
	Строительство общеобразовательной школы-интерната для одаренных детей «Наследие»; г. Краснодар, ул. Воронежская, 57/3	1 100 мест 600 мест (общешитие)/ 2023 год	КБ	800	85	получено положительное заключение государственной экспертизы (1 этап)
	Кубанский казачий кадетский корпус; г. Краснодар, ул. Ягодина, 52	600 мест (30 249,3 м ²)/ 2023 год	КБ	49	18	разработана рабочая документация
ЖИЛИЩНО-КОММУНАЛЬНОЕ ХОЗЯЙСТВО			КБ	1 583	1 473	
Всего 9 объектов, из них						
Развитие жилищно- коммунального хозяйства Краснодарского края	Водовод от ВНС 2 подъема до ВНС 3 подъема Троицкого группового водопровода (проектирование и строительство)	27,0 км/ 2022 год	КБ	907	907	строительно- монтажные работы завершены (1, 2 этапы)
	Вторая нитка Ейского группового водопровода от ПК 113 (проектирование и строительство)	30,0 км/ 2023 год	КБ	255	255	выполняются строительно- монтажные работы
	Ейский групповой водопровод. Водовод МВ-2 от ВНС 3 подъема до РЧВ г. Ейск	65,0 км/ 2024 год	КБ	56	56	получено положительное заключение государственной экспертизы (1, 2 этапы)
ПРОЧИЕ ОТРАСЛИ			всего	1 345	930	
Всего 24 объекта (в отраслях «Водное хозяйство», «Социальная политика», «Культура» и др.), из них			ФБ	50	50	
			КБ	1 295	880	
Развитие культуры	Реконструкция, в т. ч. с элементами реставрации объекта капитального строительства «Здание дома офицеров – в/г 50»; г. Краснодар, ул. Красноармейская, 48	4 691,2 м ² / 2021 год	КБ	489	396	строительная готовность объекта – 87 %
	Охрана окружающей среды, воспроизводство и использование природных ресурсов, развитие лесного хозяйства	Защита территории Крымского района Краснодарского края от негативного воздействия вод рек Адагум, Неберджай, Баканка	43,248 км/ 2021 год	всего ФБ КБ	481 50 431	213 50 163
Строительство гидротехнического сооружения на реке Пшеха; Апшеронский район, г. Апшеронск		0,3 км/ 2021 год	КБ	39	39	строительно-монтажные работы завершены

Сводная информация о реализации КАИП ежеквартально размещается на сайте департамента строительства Краснодарского края (<https://depstroy.krasnodar.ru>).

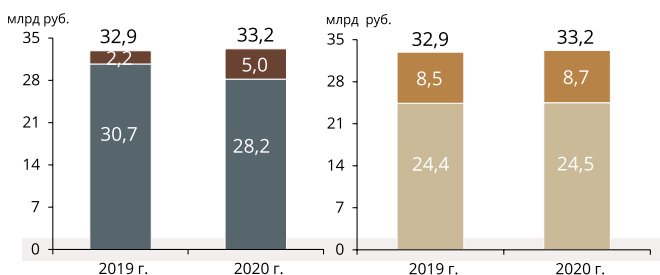
ДОРОЖНОЕ ХОЗЯЙСТВО

В соответствии с Законом Краснодарского края от 05.12.2011 № 2378-КЗ, начиная с 2012 года, финансовое обеспечение дорожной деятельности, осуществляется в рамках дорожного фонда Краснодарского края.

НАПРАВЛЕНИЯ РАСХОДОВ ДОРОЖНОГО ФОНДА КРАСНОДАРСКОГО КРАЯ (33 173,5 млн руб., в т. ч. средства ФБ – 4 050,4 млн руб.)

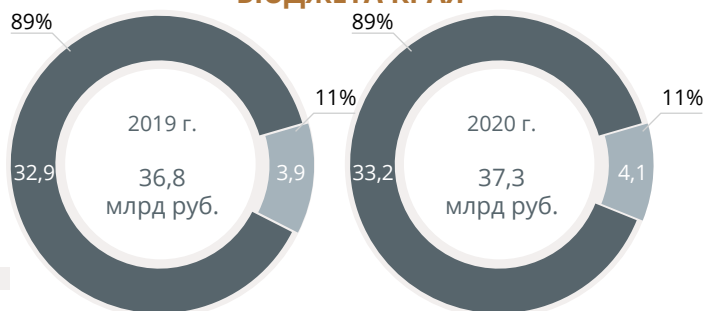
Наименование	Результат
<p>Строительство, реконструкция, капитальный ремонт, ремонт и содержание автомобильных дорог общего пользования регионального или межмуниципального значения Краснодарского края – 20 876,4 млн руб.</p>	<ul style="list-style-type: none"> ▶ Выполнялись проектно-изыскательские и строительно-монтажные работы на 55 объектах; фактически введено в эксплуатацию 7 объектов (2,15141 км), в т. ч. 4 автомобильных дороги и 3 мостовых перехода (65,4 пог. м). ▶ Выполнен капитальный ремонт и ремонт на участках дорог протяженностью 495,18 км. ▶ Осуществлялись мероприятия по содержанию сети автомобильных дорог протяженностью 8 896,592 км. ▶ Установлена 241 камера фотовидеофиксации нарушений правил дорожного движения. ▶ Выполнены работы по обустройству электроосвещением на участках дорог протяженностью 53,032 км. ▶ Выполнены работы по ликвидации последствий чрезвычайных ситуаций на автомобильных дорогах в г. Сочи, Апшеронском и Мостовском районах. ▶ Осуществлялось финансовое обеспечение деятельности государственного казенного учреждения, занимающегося дорожным обслуживанием
<p>Реализация региональных проектов Краснодарского края «Программа дорожной деятельности в отношении автомобильных дорог общего пользования, объектов улично-дорожной сети на 2019 – 2024 годы» и «Общесистемные меры развития дорожного хозяйства» в рамках федеральных проектов «Дорожная сеть» и «Общесистемные меры развития дорожного хозяйства» национального проекта «Безопасные и качественные автомобильные дороги» – 7 621,3 млн руб. (ФБ – 4 050,4 млн руб.)</p>	<ul style="list-style-type: none"> ▶ Выполнены работы по ремонту объектов дорожной сети на 6 объектах регионального и межмуниципального значения протяженностью 40,07 км. ▶ Выполнены работы по капитальному ремонту, ремонту и строительству (реконструкции) на 243 объектах дорожной сети городских агломераций (Краснодарская, Новороссийская и Сочинская) протяженностью 243,73 км. ▶ Выполнялись работы по созданию 1 интеллектуальной транспортной системы, предусматривающей автоматизацию процессов управления дорожным движением в городских агломерациях, включающих города с населением свыше 300 тысяч человек. ▶ Выполнялись работы по строительству 1 автомобильной дороги (1,095 км, в т. ч. 488,48 пог. м); выполнены работы по реконструкции 2 мостовых переходов (0,307 км, в т. ч. 46,4 пог. м); выполнялись работы по реконструкции 3 автомобильных дорог (11,972 км) и 1 моста (0,117 км, в т. ч. 15,9 пог. м)
<p>Строительство, реконструкция, капитальный ремонт и ремонт автомобильных дорог общего пользования местного значения на территории Краснодарского края – 3 883,7 млн руб.</p>	<ul style="list-style-type: none"> ▶ За счет межбюджетных трансфертов, предоставленных местным бюджетам 301 муниципального образования Краснодарского края: <ul style="list-style-type: none"> • выполнен капитальный ремонт и ремонт на участках протяженностью 479,17 км; • построено 2 объекта протяженностью 0,517 км; площадь асфальтобетонного покрытия проезжей части введенных в эксплуатацию автомобильных дорог составила 3,729 тыс. м² (Куринское сельское поселение Апшеронского района; Ахметовское сельское поселение Лабинского района); • разрабатывалась проектная документация по 1 объекту; получены положительные заключения государственной экспертизы проектной документации по 10 объектам (г. Краснодар); • выполнены работы по ликвидации последствий чрезвычайных ситуаций на 5 объектах (4 объекта в г. Сочи; 1 объект в Хадзыженском городском поселение Апшеронского района); • проводились мероприятия по строительству 2 искусственных сооружений: автодорожный путепровод (Новопокровское сельское поселение Новопокровского района) и транспортно-пешеходный тоннель (Славянское городское поселение Славянского района)
<p>Содержание автомобильных дорог общего пользования местного значения, обеспечивающих транспортную инфраструктуру в границах городских округов, в т. ч. городов-курортов Краснодарского края, – 784,2 млн руб.</p>	<ul style="list-style-type: none"> ▶ Выполнялись работы по содержанию автомобильных дорог общего пользования местного значения, расположенных в Имеретинской низменности, пгт Красная Поляна, с. Эсто-Садок г. Сочи (357,38 тыс. м²) и в г. Краснодаре (16 883,828 тыс. м²)
<p>Обеспечение доступности для инвалидов и других маломобильных групп населения объектов дорожно-транспортной инфраструктуры, расположенных на автомобильных дорогах местного значения, – 6,9 млн руб.</p>	<ul style="list-style-type: none"> ▶ Проведены работы по обеспечению доступности для инвалидов на 72 пешеходных переходах (г. Горячий Ключ – 13; г. Новороссийск – 17; Абинский район – 1; Белореченский район – 7; Кушевский район – 18; Отраденский район – 16). ▶ Обустроены в соответствии с требованиями доступности для инвалидов 25 остановочных пунктов общественного пассажирского транспорта (г. Горячий Ключ – 9; Кавказский район – 16)

РАСХОДЫ ДОРОЖНОГО ФОНДА КРАСНОДАРСКОГО КРАЯ



● Капитальные расходы
● Текущие расходы

РАСХОДЫ КОНСОЛИДИРОВАННОГО БЮДЖЕТА КРАЯ



● Краевой бюджет
● Местные бюджеты

Информация об использовании средств дорожного фонда Краснодарского края ежеквартально размещается на сайте министерства транспорта и дорожного хозяйства Краснодарского края (<https://mt.krasnodar.ru>).

ЖИЛИЩНО-КОММУНАЛЬНОЕ ХОЗЯЙСТВО

Расходы – 7 412,3 млн руб., в т. ч. средства ФБ, ГК ЖКХ* – 2 497,2 млн руб.

Модернизация коммунального хозяйства – 3 659,4 млн руб. (ФБ – 421,7 млн руб.)

► Бюджетные инвестиции в объекты капитального строительства – 1 473,1 млн руб.

► Компенсация выпадающих доходов теплоснабжающим организациям, организациям, осуществляющим горячее водоснабжение, холодное водоснабжение и (или) водоотведение, региональным операторам по обращению с твердыми коммунальными отходами (ТКО), возникающих вследствие применения льготных тарифов на ресурсы, поставляемые в целях оказания коммунальных услуг, – 503,1 млн руб.

► Организация водоснабжения населения; строительство и реконструкция (модернизация) объектов питьевого водоснабжения – 332,4 млн руб. (ФБ – 123,2 млн руб.). Построено, реконструировано и отремонтировано 8,76 км сетей и 12 сооружений водоснабжения, 3 объекта питьевого водоснабжения

► Финансовое обеспечение части затрат региональных операторов по обращению с ТКО, возникших не ранее 28.03.2020 в результате сложившейся неблагоприятной ситуации, вызванной распространением новой коронавирусной инфекции, и связан-

ных с предоставлением коммунальной услуги по обращению с ТКО, – 286,1 млн руб. (ФБ – 281,1 млн руб.).

► Обеспечение готовности муниципальных образований Краснодарского края к отопительному сезону 2020 – 2021 годов в рамках организации теплоснабжения населения – 261,9 млн руб.

► Организация газоснабжения населения (поселений) – 215,0 млн руб. Построено 85,43 км газопроводов

► Организация водоотведения населенных пунктов, в т. ч. строительство очистных сооружений канализации производительностью от 3 000 м³/сутки, – 211,8 млн руб. Построено, реконструировано и отремонтировано 8,46 км сетей коммунального водоотведения

► Организация теплоснабжения населения – 192,6 млн руб. Построено 9 объектов теплоснабжения (19,31 мВт)

► Обеспечение в целях жилищного строительства земельных участков инженерной инфраструктурой, в т. ч. предоставляемых семьям, имеющим трех и более детей, а также под строительство стандартного жилья, – 42,2 млн руб. Обеспечены инженерной инфраструктурой 374 земельных участка

► Другие расходы – 141,3 млн руб. (ФБ – 17,4 млн руб.)

Благоустройство – 2 064,2 млн руб. (ФБ – 1 731,0 млн руб.)

► Реализация мероприятий по благоустройству территорий соответствующего функционального назначения (площадей, набережных, улиц, пешеходных зон, скверов, парков, иных территорий), дворовых территорий – 1 685,0 млн руб. (ФБ – 1 617,6 млн руб.). Благоустроены 76 общественных и 5 дворовых территорий

► Создание условий для сохранения, развития и круглого-

дичного функционирования объектов олимпийского наследия Олимпийского парка в Имеретинской низменности г. Сочи – 190,9 млн руб.

► Сохранение памяти погибших при защите Отечества на 2019 – 2024 годы – 146,4 млн руб. (ФБ – 83,2 млн руб.). Нанесено 4 011 имен погибших при защите Отечества на мемориальные сооружения воинских захоронений по месту захоронения; установлено 12 мемориальных знаков на воинских захоронениях

► Другие расходы – 41,9 млн руб. (ФБ – 30,2 млн руб.)

Развитие жилищного хозяйства – 873,0 млн руб. (ГК ЖКХ – 97,8 млн руб.)

► Финансирование мероприятий по завершению строительства проблемных объектов высокой степени готовности – 497,1 млн руб.

► Субсидии некоммерческой организации, осуществляющей

в соответствии со статьей 178 Жилищного кодекса Российской Федерации функции регионального оператора, – 229,0 млн руб.

► Обеспечение мероприятий по переселению граждан из аварийного жилищного фонда – 133,4 млн руб. (ГК ЖКХ – 97,8 млн руб.). Переселены 378 человек из 161 квартиры

► Другие расходы – 13,5 млн руб.

Другие вопросы в области ЖКХ – 815,7 млн руб. (ФБ – 246,7 млн руб.)

► Создание комфортной городской среды в малых городах и исторических поселениях – победителях Всероссийского конкурса лучших

проектов создания комфортной городской среды – 140,0 млн руб. (средства ФБ)

► Обеспечение выполнения государственных функций; обеспечение деятельности (оказания услуг) государственных учреждений и другие расходы – 675,7 млн руб. (ФБ – 106,7 млн руб.)

РАСХОДЫ КОНСОЛИДИРОВАННОГО БЮДЖЕТА КРАЯ

(млн руб.)

Наименование показателя (раздел, подраздел)	Всего	распределение			
		краевой бюджет	%	местные бюджеты	%
Жилищно-коммунальное хозяйство	19 441	7 412	38,1	12 029	61,9
Жилищное хозяйство	1 497	873	58,3	624	41,7
Коммунальное хозяйство	5 283	3 659	69,3	1 624	30,7
Благоустройство	9 931	2 064	20,8	7 867	79,2
Другие вопросы в области ЖКХ	2 730	816	29,9	1 914	70,1

ОБЕСПЕЧЕНИЕ ЖИЛЬЕМ ЖИТЕЛЕЙ КРАЯ

(млн руб.)

ГП КК «Развитие жилищно-коммунального хозяйства»	
Социальные выплаты молодым семьям на приобретение (строительство) жилья в рамках реализации мероприятий по обеспечению жильем молодых семей ведомственной целевой программы «Оказание государственной поддержки гражданам в обеспечении жильем и оплате жилищно-коммунальных услуг» государственной программы Российской Федерации «Обеспечение доступным и комфортным жильем и коммунальными услугами граждан Российской Федерации». Социальные выплаты предоставлены 361 молодой семье	349,7, в т. ч. ФБ – 45,3 КБ – 127,9 МБ – 176,5
Социальные выплаты гражданам на оплату первоначального взноса при получении ипотечного жилищного кредита или займа на приобретение жилого помещения во вновь возводимых (возведенных) многоквартирных домах или на строительство индивидуального жилого дома. Социальные выплаты предоставлены 160 семьям	108,4 (КБ)
Социальные выплаты гражданам, открывающим вклады (счета) в кредитных организациях с целью накопления средств для улучшения жилищных условий. Социальные выплаты перечислены на накопительные счета 597 участникам программы «Накопительная ипотека»	11,7 (КБ)
Предоставление мер социальной поддержки по обеспечению жильем отдельных категорий, установленных Федеральным законом от 02.08.1995 № 151-ФЗ «Об аварийно-спасательных службах и статусе спасателей». Социальные выплаты предоставлены 2 семьям спасателей	6,7 (КБ)
ГП КК «Социальная поддержка граждан»	
Предоставление мер социальной поддержки по обеспечению жильем отдельных категорий граждан, установленных Федеральным законом от 12.01.1995 № 5-ФЗ «О ветеранах», в соответствии с Указом Президента Российской Федерации от 07.05.2008 № 714 «Об обеспечении жильем ветеранов Великой Отечественной войны 1941 – 1945 годов». Приобрели жилое помещение 40 граждан из числа ветеранов Великой Отечественной войны, членов семей погибших (умерших) инвалидов и участников Великой Отечественной войны	68,5, в т. ч. ФБ – 60,0 КБ – 8,5
Предоставление мер социальной поддержки по обеспечению жильем отдельных категорий граждан, установленных федеральными законами от 12.01.1995 № 5-ФЗ «О ветеранах» и от 24.11.1995 № 181-ФЗ «О социальной защите инвалидов в Российской Федерации». Приобрели жилое помещение 30 граждан из числа инвалидов и ветеранов боевых действий, членов семей погибших (умерших) инвалидов и ветеранов боевых действий	56,9 (ФБ)
Предоставление мер социальной поддержки по обеспечению жильем отдельных категорий граждан, установленных Федеральным законом от 24.11.1995 № 181-ФЗ «О социальной защите инвалидов в Российской Федерации». Приобрели жилое помещение 42 гражданина из числа инвалидов и семей, имеющих детей-инвалидов	36,8 (ФБ)

*Здесь и далее – государственная корпорация – Фонд содействия реформированию жилищно-коммунального хозяйства.

Обозначения: ФБ – средства федерального бюджета; КБ – средства краевого бюджета; МБ – средства местных бюджетов.

РАЗВИТИЕ АГРОПРОМЫШЛЕННОГО КОМПЛЕКСА

ДИНАМИКА РАСХОДОВ



СТРУКТУРА РАСХОДОВ



МЕРОПРИЯТИЯ ГП КК «РАЗВИТИЕ СЕЛЬСКОГО ХОЗЯЙСТВА И РЕГУЛИРОВАНИЕ РЫНКОВ СЕЛЬСКОХОЗЯЙСТВЕННОЙ ПРОДУКЦИИ, СЫРЬЯ И ПРОДОВОЛЬСТВИЯ» (8 100,2 млн руб., в т. ч. средства ФБ – 4 300,0 млн руб.)

Развитие отраслей агропромышленного комплекса – 5 164,7 млн руб. (ФБ – 3 101,6 млн руб.)

- поддержка отдельных подотраслей растениеводства и животноводства – **2 005,5 млн руб.** (ФБ – 1 409,0 млн руб.). Получателями поддержки приобретено 3 тыс. голов племенного молодняка сельскохозяйственных животных; застраховано 189,2 тыс. га посевных и посадочных площадей, а также 33,2 тыс. условных голов сельскохозяйственных животных; обеспечено сохранение 10,8 тыс. га семенных посевов картофеля, сахарной свеклы, кукурузы, подсолнечника и овощей открытого грунта; элитными семенами засеяно 719,8 тыс. га

- стимулирование развития приоритетных подотраслей АПК и развитие малых форм хозяйствования – **1 964,0 млн руб.** (ФБ – 1 492,7 млн руб.). Площадь закладки многолетних насаждений составила 1,7 тыс. га; площадь виноградных насаждений в плодоносящем возрасте – 20,3 тыс. га; площадь закладки виноградников – 1,7 тыс. га; реализовали проекты создания и развития своих хозяйств 10 КФХ и 7 семейных животноводческих ферм; модернизировали материально-техническую базу 3 СПК

- поддержка сельскохозяйственного производства – **575,1 млн руб.** Предоставлены субсидии гражданам, ведущим личное подсобное хозяйство, КФХ, индивидуальным предпринимателям, осуществляющим деятельность в области сельскохозяйственного производства

- стимулирование увеличения производства масличных культур – **208,3 млн руб.** (ФБ – 199,9 млн руб.). Предоставлены субсидии сельхозтоваропроизводителям, организациям и индивидуальным предпринимателям, осуществляющим производство, первичную и (или) последующую (промышленную) переработку масличных культур и (или) их реализацию

- обеспечение противоградовых мероприятий – **173,0 млн руб.** Физическая эффективность противоградовых мероприятий составила 70 %

- поддержка племенного животноводства и молочно-мясного направления КРС – **74,4 млн руб.** Прирост численности коров к 2019 году составил 1 200 голов

- поддержка сельскохозяйственных потребительских кооперативов – **54,3 млн руб.** Предоставлены гранты на развитие материально-технической базы 2 начинающим СПК

- прочие виды поддержки субъектов АПК – **110,1 млн руб.**

Создание системы поддержки фермеров и развитие сельскохозяйственной кооперации – 68,0 млн руб. (ФБ – 65,3 млн руб.)

- предоставлены гранты 18 КФХ на реализацию «Агростартапа»; возмещена часть затрат на развитие материально-технической базы 3 СПК

Развитие рыбохозяйственного комплекса Краснодарского края – 15,2 млн руб.

- получателями поддержки увеличено производство товарной рыбы до 21,6 тыс. тонн; рыбопосадочного материала – до 2,6 тыс. тонн; товарно-пищевой рыбной продукции из водных биоресурсов – до 17,8 тыс. тонн; добыча (вылов) мелкосельдевых видов водных биоресурсов – до 10,7 тыс. тонн

Обеспечение эпизоотического, ветеринарно-санитарного благополучия в Краснодарском крае и развитие государственной ветеринарной службы Краснодарского края – 876,9 млн руб.

- содержание 54 государственных учреждений ветеринарии Краснодарского края; проведение 15 тыс. лабораторных исследований; приобретение 5 тонн препаратов для проведения противоэпизоотических мероприятий, в т. ч. диагностических исследований

Комплексное развитие сельских территорий – 643,4 млн руб. (ФБ – 405,7 млн руб.)

- благоустройство сельских территорий, развитие социальной и инженерной инфраструктуры – **479,4 млн руб.** (ФБ – 281,1 млн руб.). Построено (реконструировано, модернизировано) 9,4 км распределительных газовых сетей и 10,39 км локальных водопроводов; реализованы 35 проектов по благоустройству сельских территорий и 1 проект обустройства площадок под компактную жилищную застройку; начата реализация 1 проекта комплексного развития сельских территорий; разработаны 7 комплектов проектной документации на строительство объектов социальной и инженерной инфраструктуры

- развитие жилищного строительства на сельских территориях и повышение уровня благоустройства домовладений – **163,9 млн руб.** (ФБ – 124,6 млн руб.). Объем завершеного строительством (приобретения) жилья для граждан, проживающих на сельских территориях, составил 991,6 тыс. м² (выданы свидетельства о предоставлении социальных выплат на улучшение жилищных условий 11 семьям); обустроены инженерной инфраструктурой и благоустроены под компактную жилищную застройку 4 площадки

Развитие мелиорации сельскохозяйственных земель в Краснодарском крае – 436,4 млн руб. (ФБ – 391,6 млн руб.)

- за счет строительства, реконструкции, технического перевооружения оросительных и осушительных систем площадь орошения увеличена до 64,8 тыс. га; введено в эксплуатацию 8,4 тыс. га мелиорируемых земель для выращивания экспортно ориентированной сельскохозяйственной продукции

Стимулирование инвестиционной деятельности в агропромышленном комплексе – 394,7 млн руб. (ФБ – 335,8 млн руб.)

- возмещение субъектам АПК части затрат на уплату процентов по инвестиционным кредитам (займам) – **308,4 млн руб.** (ФБ – 249,5 млн руб.). Объем субсидируемых инвестиционных кредитов составил 7,9 млрд руб.

- возмещение субъектам АПК части прямых понесенных затрат на создание и (или) модернизацию объектов АПК – **86,3 млн руб.** (ФБ – 86,2 млн руб.). Обеспечен ввод 10,0 тыс. тонн мощностей по хранению плодов и ягод

Отдельные мероприятия государственной программы – 501,0 млн руб. (ФБ – 0,1 млн руб.)

- осуществление руководства и управления в сфере установленных функций; обеспечение деятельности государственных учреждений; организация и проведение конкурсов профессионального мастерства среди работников АПК с материальным стимулированием победителей и прочие расходы

ЛЕСНОЕ И ВОДНОЕ ХОЗЯЙСТВО, ОХРАНА ОКРУЖАЮЩЕЙ СРЕДЫ

МЕРОПРИЯТИЯ ГП КК «ОХРАНА ОКРУЖАЮЩЕЙ СРЕДЫ, ВОСПРОИЗВОДСТВО И ИСПОЛЬЗОВАНИЕ ПРИРОДНЫХ РЕСУРСОВ, РАЗВИТИЕ ЛЕСНОГО ХОЗЯЙСТВА» (1 638,4 млн руб., в т. ч. средства ФБ – 341,9 млн руб.)

Охрана окружающей среды и обеспечение экологической безопасности – 153,5 млн руб.

- Образовано 5 особо охраняемых природных территорий регионального значения (ООПТ); проведен мониторинг 90 видов растений и животных, занесенных в Красную книгу Краснодарского края
- Проведено 1 592 рейда наземного и 8 рейдов водного патрулирования ООПТ; изготовлено и установлено 10 аншлагов на территории ООПТ; отреставрировано 15 информационных стендов и аншлагов
- На территории природного орнитологического парка: проведено 255 рейдов наземного патрулирования (на 14 кластерах общей площадью 298,59 га); на 14 кластерах осуществлялось содержание территории в границах рекреационных и демонстрационных зон; для зимующих, мигрирующих и гнездящихся птиц проведена выкладка 3,6 тонн кормов; осуществлен учет орнитофауны на 192 точках наблюдения
- Осуществлено содержание 8 390 особей маточного стада осетровых видов рыб в питомнике; выращены в питомнике и выпущены в естественную среду обитания 3 000 особей

Охрана и рациональное использование животного мира и развитие охотничьего хозяйства – 98,8 млн руб. (ФБ – 0,6 млн руб.)

- Проведено 441 патрульное мероприятие на территории общедоступных охотничьих угодий и государственных природных зоологических заказников
- Охвачено мониторингом и учетом в качестве компонентов биологического разнообразия 180 видов объектов животного мира; обеспечено содержание и сохранение 98 особей маточного поголовья и 51 особи молодняка лани европейской, выпущено в государственные природные (орнитологические) заказники 44 особи; выращено 6 249 особей северо-кавказского подвиды фазана, выпущено в общедоступные охотничьи угодья 5 400 особей

БЕЗОПАСНОСТЬ И ПРАВООХРАНИТЕЛЬНАЯ ДЕЯТЕЛЬНОСТЬ

МЕРОПРИЯТИЯ ГП КК «ОБЕСПЕЧЕНИЕ БЕЗОПАСНОСТИ НАСЕЛЕНИЯ» (3 772,2 млн руб.)

Мероприятия по предупреждению и ликвидации чрезвычайных ситуаций, стихийных бедствий и их последствий в Краснодарском крае – 949,9 млн руб.

- обеспечение деятельности министерства гражданской обороны и чрезвычайных ситуаций Краснодарского края и государственных учреждений Краснодарского края: «Краснодарская краевая аварийно-спасательная служба «Кубань-СПАС», «Управление по обеспечению пожарной безопасности, предупреждению и ликвидации чрезвычайных ситуаций и гражданской обороне», «Учебно-методический центр по гражданской обороне и чрезвычайным ситуациям Краснодарского края», «Территориальный центр мониторинга и прогнозирования чрезвычайных ситуаций природного и техногенного характера» – **921,8 млн руб.**
- приобретение в казну Краснодарского края объекта недвижимого имущества в целях реализации полномочий по координации деятельности аварийно-спасательных служб и аварийно-спасательных формирований – **10,4 млн руб.**
- финансовое обеспечение расходов обязательств муниципальных образований Краснодарского края по участию в предупреждении чрезвычайных ситуаций – **8,9 млн руб.**
- подготовка населения и организаций к действиям в чрезвычайной ситуации в мирное и военное время – **8,8 млн руб.**

Система комплексного обеспечения безопасности жизнедеятельности Краснодарского края – 1 635,4 млн руб.

- обеспечение функционирования 1 504 аппаратно-программных комплексов видеоконтроля и видеофиксации (АПК) в сфере системы комплексного обеспечения безопасности жизнедеятельности Краснодарского края; приобретение и ввод в эксплуатацию 200 АПК; модернизация 50 АПК; обеспечение функционирования системы обеспечения вызова экстренных оперативных служб по единому номеру «112» в Краснодарском крае – **1 300,1 млн руб.**
- обеспечение деятельности ГКУ КК «Безопасный регион» – **335,3 млн руб.**

Профилактика терроризма в Краснодарском крае – 204,1 млн руб.

- выполнение отдельными государственными учреждениями социальной сферы Краснодарского края комплекса антитеррористических мероприятий – **180,9 млн руб.**
- софинансирование расходных обязательств муниципальных образований Краснодарского края по участию в профилактике терроризма в части обеспечения инженерно-технической защищенности муниципальных образовательных организаций – **23,2 млн руб.**

Леса Кубани – 399,4 млн руб. (ФБ – 191,8 млн руб.)

- Проведены подготовительные мероприятия по лесоустройству 5 лесничеств
- Осуществлен уход за противопожарными минерализованными полосами протяженностью 1 751,7 км; создано 10 км лесных дорог, предназначенных для охраны лесов от пожаров; благоустроено 12 зон отдыха граждан, пребывающих в лесах; установлено 23 шлагбаума
- Обеспечена работа специализированной диспетчерской службы (8 784 часов); проведен мониторинг пожарной опасности в лесах (1 265,8 тыс. га)
- Приобретены: 5 квадрокоптеров вертолетного типа; 11 видеокамер системы «Лесохранитель»; 15 единиц лесопожарной техники; 185 единиц лесопожарного оборудования
- Проведены: мероприятия по отводу и таксации лесосек, отбору и отметке деревьев, подлежащих рубке, по охране, защите и воспроизводству лесов (1 605,54 га); рубки ухода за лесом (150 га); искусственное лесовосстановление (49 га); подготовка лесного участка под лесные культуры (5,9 га); обработка почвы под лесные культуры (5,9 га); агроуходы механизированные (448 га); удаление сорной травянистой растительности (20 га)
- Осуществлена посадка черенков (10 000 шт.) и посев семян (0,6 га); проведен агротехнический уход за сеянцами и саженцами (4,6 га); собрано и обработано 789 кг семян дуба, 360 кг семян ореха черного

Развитие водохозяйственного комплекса – 628,8 млн руб. (ФБ – 122,7 млн руб.)

- Обеспечена безопасность 9 гидротехнических сооружений, предназначенных для защиты от наводнений
- Установлено 3 861,5 км границ водоохраных зон
- Расчищено 2 км участков русел рек
- Выполнен комплекс мероприятий по мониторингу объекта «Инженерная защита территории Имеретинской низменности»

Прочие расходы – 357,9 млн руб. (ФБ – 26,8 млн руб.)

- Осуществление руководства и управления в сфере установленных функций

Пожарная безопасность

в Краснодарском крае – 801,5 млн руб.

- обеспечение деятельности 38 подразделений противопожарной службы Краснодарского края – **513,6 млн руб.**
- развитие материально-технической базы противопожарных подразделений и их оснащение новыми средствами спасения и пожаротушения, обнаружения пожаров и оповещения населения Краснодарского края; реализация мероприятий по совершенствованию противопожарной защиты социальных объектов – **286,3 млн руб.**
- проектирование и строительство быстровозводимых зданий пожарных депо в муниципальных образованиях Краснодарского края – **1,6 млн руб.**

Снижение рисков и смягчение последствий чрезвычайных ситуаций природного и техногенного характера в Краснодарском крае – 137,9 млн руб.

- обслуживание и модернизация региональной автоматизированной системы централизованного оповещения населения в муниципальных образованиях Краснодарского края – **136,0 млн руб.**
- техническое обслуживание регионального центра сбора и обработки данных автоматизированной системы оперативного контроля и мониторинга паводковой ситуации Краснодарского края – **1,9 млн руб.**

Укрепление правопорядка, профилактика правонарушений, усиление борьбы с преступностью в Краснодарском крае – 37,9 млн руб.

- реализация мероприятий, направленных на обеспечение общественной безопасности, укрепление правопорядка и профилактику правонарушений

Повышение безопасности дорожного движения в Краснодарском крае – 5,0 млн руб.

- осуществление мероприятий по предупреждению детского дорожно-транспортного травматизма на территориях муниципальных образований Краснодарского края (приобретено 45 мобильных автогородков; 2 742 световозвращающих приспособления; оснащено 20 кабинетов по безопасности дорожного движения в образовательных организациях)

Противодействие коррупции в Краснодарском крае – 0,5 млн руб.

- осуществление мероприятий по повышению эффективности системы противодействия коррупции в Краснодарском крае

ПОДДЕРЖКА МАЛОГО И СРЕДНЕГО ПРЕДПРИНИМАТЕЛЬСТВА (МСП)

По итогам 2020 года количество субъектов МСП на территории Краснодарского края оценивается на уровне 265 235 единиц (по данным Единого реестра субъектов МСП по состоянию на 10 января 2021 г.).

МЕРЫ ГОСПОДДЕРЖКИ ПРЕДПРИНИМАТЕЛЬСТВА В КРАСНОДАРСКОМ КРАЕ



РАСХОДЫ НА ПОДДЕРЖКУ МСП* В 2020 ГОДУ (1 933,2 млн. руб., в т. ч. средства ФБ – 548,2 млн руб.)

	(млн руб.)
▶ Субсидии унитарной некоммерческой организации (УНО) «Фонд развития бизнеса Краснодарского края»:	591,1
✓ на обеспечение деятельности центра «Мой бизнес» в целях развития МСП. Оказаны услуги 11 375 субъектам МСП и самозанятым гражданам (Центром поддержки предпринимательства – 11 184; Инжиниринговым центром – 159; Центром прототипирования – 32)	202,6, в т. ч. ФБ – 160,0 КБ – 42,6
✓ на реализацию мероприятий по выявлению предпринимательских способностей и вовлечение в предпринимательскую деятельность лиц, имеющих предпринимательский потенциал и (или) мотивацию к созданию собственного бизнеса. Участниками федерального проекта «Популяризация предпринимательства» стали 5,6 тыс. человек, занятых в сфере МСП (нарастающим итогом)	48,7, в т. ч. ФБ – 46,7 КБ – 2,0
✓ на обеспечение деятельности по предоставлению поручительств субъектам МСП и организациям, образующим инфраструктуру поддержки субъектов МСП. Выдано 139 поручительств на сумму 1,3 млрд руб., что позволило субъектам МСП привлечь кредитов на сумму 3,2 млрд руб.	33,0, в т. ч. ФБ – 31,7 КБ – 1,3
✓ на обеспечение деятельности по предоставлению поручительств субъектам МСП в целях оказания неотложных мер по поддержке субъектов МСП в условиях ухудшения ситуации в связи с распространением новой коронавирусной инфекции. Выдано 78 поручительств на сумму 303,3 млн руб., что позволило субъектам МСП привлечь кредитов на сумму 739,6 млн руб.	287,7, в т. ч. ФБ – 37,7 КБ – 250,0
✓ на обеспечение деятельности инновационного центра. Получили поддержку 268 субъектов МСП, являющихся субъектами инновационной деятельности (нарастающим итогом), и 3 физических лица, заинтересованных в начале осуществления предпринимательской деятельности**	10,0 (КБ)
✓ на обеспечение деятельности центра сопровождения инвестиционных проектов. Принято на сопровождение 62 инвестиционных проектов с объемом капитальных вложений 17,4 млрд руб.**	6,5 (КБ)
✓ на обеспечение деятельности коворкинг-центра. Коворкинг-центром «Место Действия» с оборудованными 24 стационарными рабочими местами и 30 свободными местами на безвозмездной основе воспользовались 50 субъектов малого предпринимательства**	2,6 (КБ)
▶ Субсидии УНО микрокредитной компании «Фонд микрофинансирования субъектов малого и среднего предпринимательства Краснодарского края» (выдано 1 310 льготных займов на сумму 1,9 млрд руб., в т. ч. в рамках антикризисных мер – 432 на сумму 469,6 млн руб.):	1 254,8
✓ в целях обеспечения доступа субъектов МСП и организаций, образующих инфраструктуру поддержки МСП, к финансовым ресурсам посредством предоставления микрозаймов субъектам МСП и организациям, образующим инфраструктуру поддержки МСП. Получили поддержку 204 субъекта МСП	734,2, в т. ч. ФБ – 201,8 КБ – 532,4
✓ в целях оказания неотложных мер по поддержке субъектов МСП в условиях ухудшения ситуации в связи с распространением новой коронавирусной инфекции посредством предоставления микрозаймов субъектам МСП. Получили поддержку 378 субъектов МСП	520,6, в т. ч. ФБ – 4,8 КБ – 515,8
▶ Субсидии Фонду «Центр координации поддержки экспортно-ориентированных субъектов малого и среднего предпринимательства» на обеспечение его деятельности в целях развития МСП. При поддержке Фонда выведена на экспорт деятельность 171 субъекта МСП (нарастающим итогом); получили поддержку 445 субъектов МСП	85,0, в т. ч. ФБ – 65,5 КБ – 19,5
▶ Прочие виды поддержки	2,3 (КБ)

Обозначения: ФБ – средства федерального бюджета; КБ – средства краевого бюджета.

*В рамках подпрограммы «Государственная поддержка малого и среднего предпринимательства и стимулирование инновационной деятельности в Краснодарском крае» ГП КК «Социально-экономическое и инновационное развитие Краснодарского края».

**По состоянию на 31 марта 2021 г.

Информация о государственной поддержке МСП в Краснодарском крае размещается на специализированном информационном ресурсе в сети Интернет (<http://www.mbkuban.ru>).

МЕЖБЮДЖЕТНЫЕ ОТНОШЕНИЯ

БЕЗВОЗМЕЗДНЫЕ ПОСТУПЛЕНИЯ

в краевой бюджет (млн руб.)

Федеральный бюджет	94 226
дотации	32 055
субсидии	27 191
субвенции	21 153
иные МБТ	13 827
ГК ЖКХ	137
Бюджеты МО КК	121
Бюджет ПФ РФ	2
Прочие	905



МЕЖБЮДЖЕТНЫЕ ТРАНСФЕРТЫ из краевого бюджета (млн руб.)

Бюджеты МО КК	97 223
дотации	13 597
субсидии	25 219
субвенции	52 267
иные МБТ	6 140
Бюджет ТФОМС	823
Бюджет ПФ РФ	16
Федеральный бюджет	3

Кроме того, бюджетам МО КК предоставлены муниципальным районам поселениям
бюджетные кредиты в объеме 198 млн руб. 133 65

В части повышения эффективности предоставления межбюджетных трансфертов из краевого бюджета в 2020 году:

► применялся механизм перечисления из краевого бюджета в бюджеты МО КК:

✓ межбюджетных трансфертов в форме субсидий, субвенций и иных МБТ, имеющих целевое назначение, – в пределах суммы, необходимой для оплаты денежных обязательств по расходам получателей средств местных бюджетов;

✓ субсидий – в доле, соответствующей уровню софинансирования расходного обязательства муниципального образования, установленному соглашением между главным распорядителем (распорядителем) средств краевого бюджета и местной администрацией МО КК, а также с условием о централизации закупок товаров, работ, услуг для обеспечения муниципальных нужд;

► в рамках совершенствования подходов к выравниванию бюджетной обеспеченности МО КК в целях сокращения дифференци-

ации по уровню бюджетной обеспеченности внесены изменения в порядок распределения дотаций на выравнивание бюджетной обеспеченности поселений и порядок и методику распределения дотаций на выравнивание бюджетной обеспеченности муниципальных районов (городских округов) (Закон Краснодарского края от 09.11.2020 № 4365-КЗ) в части уточнения подходов к расчету налогового потенциала городского поселения, сельского поселения, муниципального района (городского округа).

За счет замены части дотации на выравнивание бюджетной обеспеченности муниципальных районов (городских округов) дополнительными нормативами отчислений от налога на доходы физических лиц в доходы местных бюджетов дополнительно поступило 157,3 млн руб. (плановый размер дотации, заменяемой дополнительными нормативами отчислений, – 5 215,2 млн руб.; фактические поступления за счет дополнительных нормативов отчислений – 5 372,5 млн руб.).

ОБЪЕМ МЕЖБЮДЖЕТНЫХ ТРАНСФЕРТОВ, ПРЕДОСТАВЛЕННЫХ ДРУГИМ БЮДЖЕТАМ РОССИЙСКОЙ ФЕДЕРАЦИИ (ПО РАЗДЕЛАМ КЛАССИФИКАЦИИ РАСХОДОВ БЮДЖЕТА)

(млн руб.)

№ п/п	Наименование показателя	Сводная бюджетная роспись на 2020 год	Исполнено за 2020 год	% исполнения
Межбюджетные трансферты всего		100 690	98 065	97,4
1	Общегосударственные вопросы	133	130	97,4
2	Национальная оборона	119	118	99,1
3	Национальная безопасность и правоохранительная деятельность	56	9	16,1
4	Национальная экономика	11 631	11 069	95,2
5	Жилищно-коммунальное хозяйство	5 386	4 385	81,4
6	Образование	58 541	58 039	99,1
7	Культура, кинематография	500	498	99,5
8	Здравоохранение	1 172	1 111	94,8
9	Социальная политика	7 340	7 072	96,4
10	Физическая культура и спорт	1 342	1 177	87,8
11	Межбюджетные трансферты общего характера	14 470	14 457	99,9

ОБЪЕМ МЕЖБЮДЖЕТНЫХ ТРАНСФЕРТОВ, ПРЕДОСТАВЛЕННЫХ ДРУГИМ БЮДЖЕТАМ РОССИЙСКОЙ ФЕДЕРАЦИИ (В РАМКАХ ГОСУДАРСТВЕННЫХ ПРОГРАММ КРАСНОДАРСКОГО КРАЯ И НЕПРОГРАММНЫХ НАПРАВЛЕНИЙ ДЕЯТЕЛЬНОСТИ)

(млн руб.)

№ п/п	Наименование показателя/наименование государственной программы Краснодарского края	Всего	в том числе				
			дотации	субсидии	субвенции	иные МБТ	МБТ фондам
Межбюджетные трансферты всего		98 065	13 597	25 219	52 270	6 140	839
Межбюджетные трансферты в рамках ГП КК		95 642	13 455	24 791	52 101	5 279	16
1	Развитие здравоохранения	288	-	-	288	-	-
2	Развитие образования	48 700	-	3 356	44 644	700	-
3	Социальная поддержка граждан	4 112	-	-	4 112	-	-
4	Доступная среда	29	-	29	-	-	-
5	Дети Кубани	2 379	-	3	2 376	-	-
6	Комплексное и устойчивое развитие Краснодарского края в сфере строительства и архитектуры	2 405	-	2 405	-	-	-
7	Содействие занятости населения	16	-	-	-	-	16
8	Обеспечение безопасности населения	37	-	28	-	9	-
9	Развитие культуры	519	-	501	13	5	-
10	Развитие физической культуры и спорта	774	-	660	14	100	-
11	Развитие жилищно-коммунального хозяйства	791	-	759	32	-	-
12	Социально-экономическое и инновационное развитие Краснодарского края	9 291	-	9 291	-	-	-
13	Региональная политика и развитие гражданского общества	598	353	245	-	-	-
14	Развитие санаторно-курортного и туристского комплекса	429	-	429	-	-	-
15	Развитие сельского хозяйства и регулирование рынков сельскохозяйственной продукции, сырья и продовольствия	1 242	-	620	622	-	-
16	Развитие топливно-энергетического комплекса	408	-	408	-	-	-
17	Управление государственными финансами Краснодарского края	13 102	13 102	-	-	-	-
18	Развитие сети автомобильных дорог Краснодарского края	8 697	-	4 372	-	4 325	-
19	Формирование современной городской среды	1 825	-	1 685	-	140	-
Межбюджетные трансферты в рамках непрограммных расходов		2 423	142	428	169	861	823

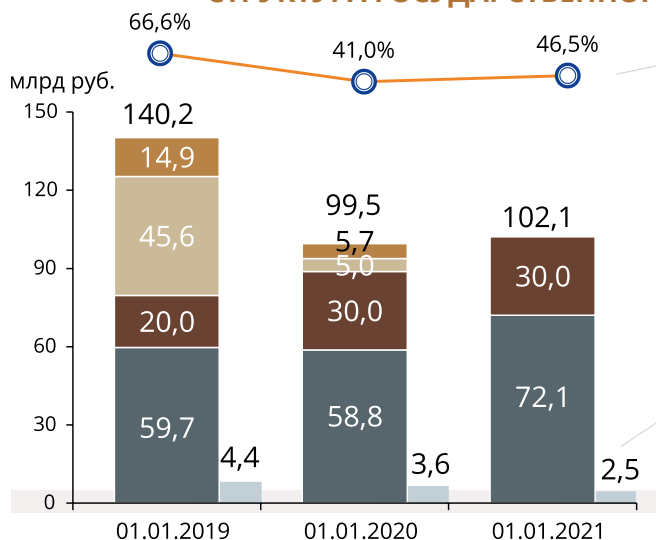
ОСНОВНЫЕ ПАРАМЕТРЫ ИСПОЛНЕНИЯ БЮДЖЕТОВ МУНИЦИПАЛЬНЫХ ОБРАЗОВАНИЙ КРАСНОДАРСКОГО КРАЯ

(млн руб.)

№ п/п	Наименование муниципального образования Краснодарского края	Доходы всего	в том числе						Расходы всего	Дефицит (-)/профицит (+)	Муниципальный долг на 01.01. 2021	Долговая нагрузка, %
			налоговые и неналоговые доходы	безвозмездные поступления	из них							
					дотации	субсидии	субвенции	иные МБТ				
1	город-курорт Анапа	5 508	2 412	3 096	410	794	1 837	53	5 425	+83	-	-
2	город Армавир	4 259	1 478	2 781	404	1 024	1 312	39	4 025	+234	110	8,8
3	город-курорт Геленджик	3 688	2 287	1 401	264	111	942	84	3 395	+293	-	-
4	город Горячий Ключ	1 828	839	989	224	176	593	12	1 674	+154	59	9,0
5	город Краснодар	38 206	17 589	20 617	1 121	7 700	9 499	2 297	37 409	+797	8 563	48,7
6	город Новороссийск	9 942	4 752	5 190	380	1 341	2 510	946	9 984	-42	2 782	58,6
7	город-курорт Сочи	16 859	8 046	8 813	801	2 534	3 868	1 618	15 969	+890	1 539	19,1
8	Абинский район	1 980	654	1 326	194	145	966	21	1 961	+19	31	6,9
9	Апшеронский район	1 502	435	1 067	203	55	792	17	1 473	+29	17	6,2
10	Белоглинский район	748	203	545	120	35	379	16	715	+33	-	-
11	Белореченский район	2 210	704	1 506	256	89	1 124	40	2 169	+41	2	0,4
12	Брюховецкий район	1 493	355	1 138	177	345	603	12	1 481	+12	32	13,2
13	Выселковский район	1 436	580	856	110	65	668	13	1 382	+54	2	0,4
14	Гулькевичский район	1 686	520	1 166	199	48	898	23	1 653	+33	31	8,5
15	Динской район	3 036	874	2 162	305	191	1 631	36	3 046	-10	180	25,3
16	Ейский район	2 457	873	1 584	198	196	1 157	23	2 382	+75	53	7,3
17	Кавказский район	2 068	680	1 388	196	65	1 099	27	1 987	+81	50	9,1
18	Калининский район	1 080	316	764	145	28	583	9	1 055	+25	2	1,1
19	Каневской район	2 387	708	1 679	217	392	1 051	20	2 350	+37	8	1,5
20	Кореновский район	2 130	580	1 550	197	629	709	17	2 242	-112	104	22,6
21	Красноармейский район	1 897	596	1 301	256	61	957	26	1 823	+74	18	4,2
22	Крыловский район	758	260	498	117	15	359	8	711	+47	-	-
23	Крымский район	2 981	811	2 170	321	587	1 222	40	2 974	+7	118	18,6
24	Курганинский район	2 245	570	1 675	300	229	1 107	40	2 164	+81	38	9,7
25	Кущевский район	1 674	528	1 146	204	240	689	15	1 642	+32	57	14,8
26	Лабинский район	1 781	536	1 245	244	92	884	26	1 756	+25	63	16,5
27	Ленинградский район	1 582	414	1 168	204	253	687	24	1 587	-5	54	18,5
28	Мостовский район	1 811	373	1 438	181	341	760	156	1 830	-19	61	27,9
29	Новокубанский район	1 907	500	1 407	194	240	949	24	1 839	+68	3	0,9
30	Новопокровский район	999	320	679	142	72	450	15	999	+0,5	21	8,8
31	Отрадненский район	1 569	424	1 145	211	209	714	12	1 569	+0,5	-	-
32	Павловский район	1 559	470	1 089	176	71	832	12	1 545	+14	10	2,9
33	Приморско-Ахтарский район	1 172	345	827	153	191	468	17	1 136	+36	4	1,5
34	Северский район	2 206	724	1 482	180	100	1 177	25	2 176	+30	40	6,5
35	Славянский район	2 757	981	1 776	356	156	1 195	70	2 766	-9	158	18,9
36	Староминский район	1 034	330	704	173	50	470	10	1 047	-13	54	22,1
37	Тбилисский район	1 039	330	709	171	35	494	15	1 042	-3	36	15,5
38	Темрюкский район	2 639	1 210	1 429	84	135	1 187	22	2 732	-93	-	-
39	Тимашевский район	2 402	759	1 643	179	400	1 040	24	2 386	+16	72	10,9
40	Тихорецкий район	2 165	749	1 416	210	65	1 112	29	2 160	+5	70	11,3
41	Туапсинский район	2 523	1 098	1 425	151	93	1 124	55	2 440	+83	36	3,4
42	Успенский район	969	253	716	151	56	494	17	953	+16	27	16,2
43	Усть-Лабинский район	2 199	653	1 546	227	91	1 146	76	2 114	+85	50	9,8
44	Щербиновский район	853	244	609	122	65	413	9	863	-10	26	14,4
Бюджеты 7 городских округов и 37 муниципальных районов всего		147 228	58 364	88 864	10 831	19 811	52 151	6 091	144 034	3 194	14 581	27,5
Бюджеты 381 городского и сельского поселения всего		23 736	13 943	9 793	3 019	5 408	116	1 206	23 289	447	724	5,2
Итого		169 555	72 307	97 248	13 597	25 219	52 267	6 140	165 914	3 641	15 305	22,9

ГОСУДАРСТВЕННЫЙ ДОЛГ

СТРУКТУРА ГОСУДАРСТВЕННОГО ДОЛГА КРАСНОДАРСКОГО КРАЯ



Долговая нагрузка

Параметры гос. долга Краснодарского края и долговой нагрузки соответствуют требованиям бюджетного законодательства. Объем государственного долга субъекта Российской Федерации не должен превышать утвержденный общий объем доходов бюджета субъекта Российской Федерации без учета утвержденного объема безвозмездных поступлений (статья 107 Бюджетного кодекса Российской Федерации)

- Бюджетные кредиты
- Государственные ценные бумаги
- Кредиты кредитных организаций
- Государственные гарантии

Расходы на обслуживание гос. долга

Доля расходов на обслуживание гос. долга Краснодарского края в объеме расходов краевого бюджета, за исключением объема расходов, которые осуществляются за счет субвенций, предоставляемых из бюджетов бюджетной системы Российской Федерации, составила 0,8% (в соответствии со статьей 111 Бюджетного кодекса Российской Федерации указанное соотношение не должно превышать 15%)

Объем государственного долга Краснодарского края на 1 января 2021 г. составил 102,1 млрд руб. и не превысил верхний предел государственного внутреннего долга Краснодарского края на 1 января 2021 г., утвержденный Законом № 4200-КЗ.

Объем государственного долга Краснодарского края на 1 января 2021 г. по сравнению с первоначально утвержденным Законом № 4200-КЗ верхним пределом государственного долга Краснодарского края на 1 января 2021 г. снижен на 6,5 млрд руб.

В 2020 году в краевой бюджет привлечены заемные средства в объеме 42,5 млрд руб. на погашение долговых

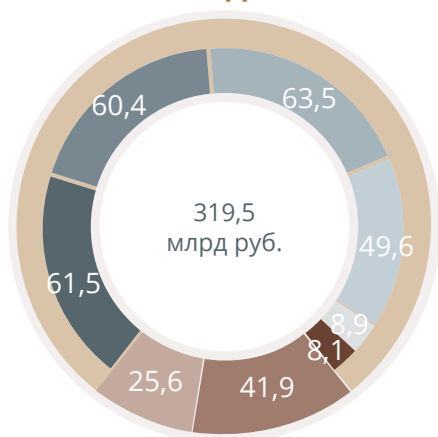
обязательств Краснодарского края и (или) финансирование дефицита краевого бюджета.

Погашены долговые обязательства в объеме 34,3 млрд руб., в т. ч. досрочно погашены кредиты кредитных организаций в объеме 16,0 млрд руб. со сроками возврата в 2021 и 2022 годах.

Расходные обязательства по возврату основного долга и уплате процентов по займам в 2020 году были полностью финансово обеспечены, что позволило осуществить все платежи в установленные сроки (или досрочно) и в полном объеме.

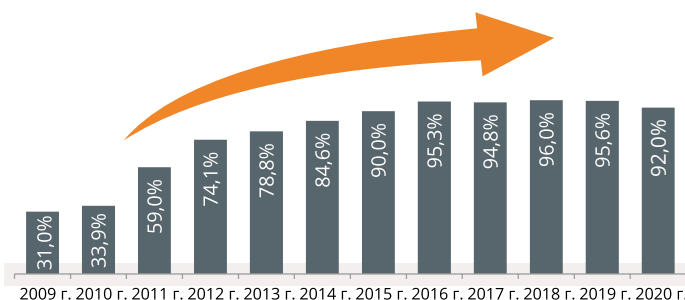
ГОСУДАРСТВЕННЫЕ ПРОГРАММЫ КРАСНОДАРСКОГО КРАЯ

РАСХОДЫ КРАЕВОГО БЮДЖЕТА В 2020 ГОДУ В РАМКАХ ГОСУДАРСТВЕННЫХ ПРОГРАММ КРАСНОДАРСКОГО КРАЯ И НЕПРОГРАММНЫХ НАПРАВЛЕНИЙ ДЕЯТЕЛЬНОСТИ

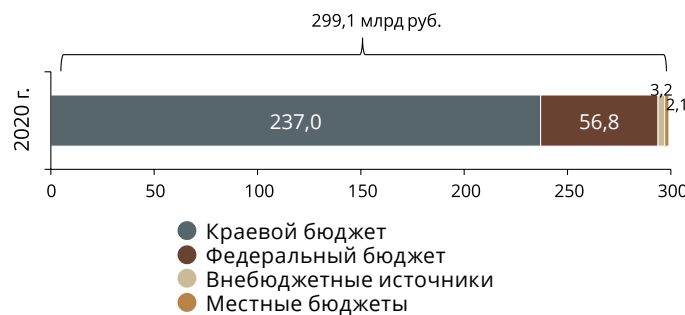


- Развитие здравоохранения
- Развитие образования
- Социальная поддержка граждан
- Развитие в сфере строительства, дорожного хозяйства; повышение качества и комфорта городской среды
- Развитие культуры, физкультуры и спорта
- Развитие сельского хозяйства
- Прочие программы
- Непрограммные расходы

УДЕЛЬНЫЙ ВЕС ПРОГРАММНЫХ РАСХОДОВ В ОБЩЕМ ОБЪЕМЕ РАСХОДОВ КРАЕВОГО БЮДЖЕТА



ИСТОЧНИКИ ФИНАНСИРОВАНИЯ МЕРОПРИЯТИЙ ГОСУДАРСТВЕННЫХ ПРОГРАММ КРАСНОДАРСКОГО КРАЯ



Внебюджетные источники (средства юридических и физических лиц) привлечены в рамках реализации ГП КК: «Развитие сельского хозяйства и регулирование рынков сельскохозяйственной продукции, сырья и продовольствия» (1 262,0 млн руб.); «Развитие жилищно-коммунального хозяйства» (966,3 млн руб.); «Содействие занятости населения» (360,8 млн руб.); «Развитие культуры» (273,8 млн руб.); «Развитие топливно-энергетического комплекса» (232,6 млн руб.); «Развитие промышленности Краснодарского края и повышение ее конкурентоспособности» (85,7 млн руб.); «Социально-экономическое и инновационное развитие Краснодарского края» (26,0 млн руб.).

РАСХОДЫ КРАЕВОГО БЮДЖЕТА В РАМКАХ ГОСУДАРСТВЕННЫХ ПРОГРАММ КРАСНОДАРСКОГО КРАЯ И НЕПРОГРАММНЫХ НАПРАВЛЕНИЙ ДЕЯТЕЛЬНОСТИ

(млн руб.)

№ п/п	Наименование показателя/ наименование государственной программы Краснодарского края	СБР на 2020 год*	Испол- нено за 2020 год	% испол- нения**	Дина- мика к 2019 году, %	в т. ч. ФБ, ГК ЖКХ, ПФ РФ***		
						СБР на 2020 год*	испол- нено за 2020 год	% испол- нения**
Расходы всего		332 011	319 459	96,2	121,5	67 797	65 534	96,7
Расходы в рамках 26 ГП КК		303 005	293 849	97,0	116,9	58 950	56 912	96,5
1	Развитие здравоохранения	63 053	61 549	97,6	113,6	11 142	10 134	91,0
2	Развитие образования	61 498	60 430	98,3	111,3	3 675	3 614	98,3
3	Социальная поддержка граждан	64 896	63 504	97,9	135,7	23 115	22 572	97,7
4	Доступная среда	175	170	97,2	165,0	71	70	98,3
5	Дети Кубани	3 362	3 278	97,5	113,6	280	276	98,6
6	Комплексное и устойчивое развитие Краснодарского края в сфере строительства и архитектуры	2 577	2 462	95,6	75,8	569	569	100,0
7	Содействие занятости населения	7 205	7 103	98,6	343,8	6 334	6 247	98,6
8	Обеспечение безопасности населения	3 977	3 772	94,8	107,0			
9	Развитие культуры	3 421	3 396	99,3	109,7	195	195	100,0
10	Охрана окружающей среды, воспроизводство и использование природных ресурсов, развитие лесного хозяйства	1 953	1 638	83,9	81,2	344	342	99,3
11	Развитие физической культуры и спорта	5 720	5 525	96,6	101,9	183	157	86,0
12	Развитие жилищно-коммунального хозяйства	4 361	3 531	81,0	115,1	744	547	73,6
13	Социально-экономическое и инновационное развитие Краснодарского края	12 808	12 121	94,6	140,6	1 595	1 595	100,0
14	Региональная политика и развитие гражданского общества	750	735	97,9	252,4	98	92	93,6
15	Казачество Кубани	1 123	1 122	99,9	104,1	-	-	-
16	Формирование условий для духовно- нравственного развития граждан	36	36	99,9	230,8	-	-	-
17	Развитие санаторно-курортного и туристского комплекса	1 094	725	66,2	129,2	70	70	100,0
18	Противодействие незаконному обороту наркотиков	12	11	93,2	93,2	-	-	-
19	Информационное общество Кубани	2 019	2 003	99,2	104,8	6	4	60,3
20	Развитие сельского хозяйства и регулирование рынков сельскохозяйственной продукции, сырья и продовольствия	8 304	8 100	97,5	100,4	4 318	4 300	99,6
21	Развитие топливно-энергетического комплекса	964	561	58,2	81,0	119	58	48,8
22	Развитие промышленности Краснодарского края и повышение ее конкурентоспособности	952	946	99,3	84,5	262	262	100,0
23	Управление государственными финансами Краснодарского края	15 662	15 578	99,5	118,7	-	-	-
24	Медиасреда Кубани	562	561	99,8	99,9	-	-	-
25	Развитие сети автомобильных дорог Краснодарского края	34 671	33 166	95,7	101,0	4 050	4 050	100,0
26	Формирование современной городской среды	1 850	1 825	98,7	99,8	1 780	1 758	98,7
Непрограммные расходы		29 006	25 611	88,3	222,6	8 847	8 622	97,5

*Сводная бюджетная роспись краевого бюджета с учетом внесенных в нее изменений.

**В соответствии с проектом закона Краснодарского края «Об исполнении краевого бюджета за 2020 год».

***Средства федерального бюджета (без учета дотаций и иных межбюджетных трансфертов, не имеющих целевого назначения), Государственной корпорации – Фонда содействия реформированию жилищно-коммунального хозяйства, Пенсионного фонда Российской Федерации.

В составе непрограммных расходов – отдельные расходы на государственное управление, бюджетные инвестиции в объекты капитального строительства государственной собственности Краснодарского края, не включенные в государственные программы Краснодарского края, и ряд других расходов.

ДОСТИЖЕНИЕ ОТДЕЛЬНЫХ ЦЕЛЕВЫХ ПОКАЗАТЕЛЕЙ ГОСУДАРСТВЕННЫХ ПРОГРАММ КРАСНОДАРСКОГО КРАЯ (1)

Наименование ГП КК	Наименование целевого показателя	2019 год факт	2020 год		
			план	факт	% достижения
ЗДРАВООХРАНЕНИЕ					
Развитие здравоохранения	Доля выездов бригад скорой медицинской помощи со временем доезда до больного менее 20 минут (%)	90,3	90,3	94,8	105,3 %
	Охват неонатальным скринингом (доля новорожденных, обследованных на наследственные заболевания, от общего числа родившихся живыми) (%)	99,3	95,0	99,0	104,2 %
	Охват аудиологическим скринингом (доля детей первого года жизни, обследованных на аудиологический скрининг, от общего числа детей первого года жизни) (%)	98,9	98,8	98,99	100,2 %
	Доля детей, получивших восстановительное лечение в государственных бюджетных учреждениях здравоохранения Краснодарского края (детских санаториях и центрах медицинской реабилитации), от числа детей, лечение которых запланировано в вышеуказанных учреждениях при выполнении государственного задания (%)	99,9	99,6	99,9	100,3 %
	Доля студентов, получающих стипендию за счет стипендиального фонда, от общего числа студентов, обучающихся в профессиональных образовательных организациях за счет средств краевого бюджета (%)	77,0	83,0	83,9	101,1 %
	Численность обучающихся в профессиональных образовательных организациях за счет средств краевого бюджета (человек)	4 570	4 300	4 450	103,5 %
ОБРАЗОВАНИЕ					
Развитие образования	Число детей, охваченных деятельностью детских технопарков «Кванториум» (мобильных технопарков «Кванториум») и других проектов, направленных на обеспечение доступности дополнительных общеобразовательных программ естественно-научной и технической направленностей, соответствующих приоритетным направлениям технологического развития Российской Федерации (человек)	4,095	14,0	16,6	118,6 %
	Численность выпускников образовательных организаций, реализующих программы среднего профессионального образования, продемонстрировавших уровень подготовки, соответствующий стандартам Ворлдскиллс Россия (человек)	302	150	708	472,0 %
	Доля профессиональных образовательных организаций, в которых осуществляется подготовка кадров по 50 наиболее перспективным и востребованным на рынке труда профессиям и специальностям, требующим среднего профессионального образования, в общем количестве профессиональных образовательных организаций (%)	64,0	50,0	67,0	134,0 %
	Общая численность граждан, вовлеченных центрами (сообществами, объединениями) поддержки добровольчества (волонтерства) на базе образовательных организаций, государственных и муниципальных учреждений в добровольческую деятельность (тыс. человек)	*	80,0	137,6	172,0 %
СОЦИАЛЬНАЯ ПОЛИТИКА					
Социальная поддержка граждан	Доля детей в возрасте от трех до семи лет включительно, в отношении которых произведена ежемесячная денежная выплата, в общей численности детей этого возраста (%)	*	59,7	61,3	102,7 %
	Количество выданных технических средств реабилитации (единиц)	4 816	8 300	8 652	104,2 %
	Количество граждан, прошедших обучение в школе по уходу (человек)	2 472	4 700	7 778	165,5 %
Доступная среда	Доля доступных для инвалидов и других маломобильных групп населения приоритетных объектов социальной, транспортной, инженерной инфраструктуры в общем количестве приоритетных объектов в Краснодарском крае (%)	77,3	72,3	78,9	109,1 %
	Доля парка подвижного состава автомобильного и наземного электрического транспорта общего пользования, оборудованного для перевозки инвалидов и других маломобильных групп населения, в парке этого подвижного состава в Краснодарском крае (%)	58,7	37,3	58,4	156,6 %
Содействие занятости населения	Численность работников предприятий – участников проекта национального проекта «Производительность труда и поддержка занятости», прошедших переобучение, повысивших квалификацию в целях повышения производительности труда в рамках регионального проекта «Поддержка занятости и повышение эффективности рынка труда для обеспечения роста производительности труда», нарастающим итогом (человек)	456	410	798	194,6 %
КУЛЬТУРА					
Развитие культуры	Число участников клубных формирований самодеятельного народного творчества на 1 тыс. человек (человек)	24,2	24,1	25,0	102,5 %
	Доля библиотек, имеющих доступ в Интернет, в общем количестве публичных библиотек (%)	88,6	88,8	92,8	104,5 %
Дети Кубани	Число детей, обучающихся в детских школах искусств, детских музыкальных и художественных школах (тыс. человек)	76,0	74,3	74,8	100,7 %
	Число участников детских клубных формирований (в возрасте до 14 лет) (тыс. человек)	160,6	146,2	162,4	111,1 %

ДОСТИЖЕНИЕ ОТДЕЛЬНЫХ ЦЕЛЕВЫХ ПОКАЗАТЕЛЕЙ ГОСУДАРСТВЕННЫХ ПРОГРАММ КРАСНОДАРСКОГО КРАЯ (2)

Наименование ПП КК	Наименование целевого показателя	2019 год факт	2020 год		
			план	факт	% дости- жения
ФИЗИЧЕСКАЯ КУЛЬТУРА И СПОРТ					
Развитие физической культуры и спорта	Уровень обеспеченности населения спортивными сооружениями исходя из единовременной пропускной способности объектов спорта (%)	58,7	58,6	59,7	101,9 %
	Единовременная пропускная способность объектов спорта, введенных в эксплуатацию в рамках государственной программы по направлению, касающемуся совершенствования условий для развития массового спорта (нарастающим итогом) (человек)	1 585	1 200	2 145	178,8 %
СЕЛЬСКОЕ ХОЗЯЙСТВО					
Развитие сельского хозяйства и регулирование рынков сельскохозяйственной продукции, сырья и продовольствия	Рентабельность сельскохозяйственных организаций (с учетом субсидий) (%)	17,2	20,0	27,6	138,0 %
	Численность товарного поголовья коров специализированных мясных пород в сельскохозяйственных организациях, крестьянских (фермерских) хозяйствах, включая индивидуальных предпринимателей (тыс. голов)	11,0	8,45	12,27	145,2 %
	Маточное поголовье овец и коз в сельскохозяйственных предприятиях, крестьянских (фермерских) хозяйствах, включая индивидуальных предпринимателей (тыс. голов)	30,2	30,5	34,6	113,4 %
	Доля площади, засеваемая элитными семенами, в общей площади посевов, занятых семенами сортов растений (%)	27,5	15,5	27,9	180,0 %
	Производство молока в хозяйствах всех категорий (тыс. тонн)	1 473,5	1 507,5	1 553,9	103,1 %
	Застрахованная посевная (посадочная) площадь (тыс. условных га)	*	134,7	324,0	240,5 %
	Застрахованное поголовье сельскохозяйственных животных (тыс. условных голов)	*	8,78	33,2	378,1 %
	Количество вовлеченных в субъекты МСП, осуществляющие деятельность в сфере сельского хозяйства, в т. ч. за счет средств государственной поддержки, в рамках регионального проекта Краснодарского края «Создание системы поддержки фермеров и развитие сельской кооперации» (нарастающим итогом) (человек)	*	290	581	200,3 %
СТРОИТЕЛЬСТВО, ЖИЛИЩНО-КОММУНАЛЬНОЕ ХОЗЯЙСТВО, РАЗВИТИЕ ГОРОДСКОЙ СРЕДЫ					
Комплексное и устойчивое развитие Краснодарского края в сфере строительства и архитектуры	Доля стандартного жилья в общем объеме жилья, введенного в эксплуатацию на территории Краснодарского края (%)	75,0	20,0	75,0	375,0 %
	Объем ввода в эксплуатацию жилья в рамках реализации комплексного освоения территорий, в т. ч. за счет субсидий из федерального бюджета (тыс. м ² общей площади)	1 470,7	899,3	1 958,2	217,7 %
	Количество предоставленных населению ипотечных жилищных кредитов	34 500	34 000	54 169	159,3 %
	Объем предоставленных ипотечных жилищных кредитов населению (млрд руб.)	77,4	51,0	117,5	230,4 %
Развитие жилищно-коммунального хозяйства	Количество семей, решивших жилищную проблему при помощи социальных выплат на приобретение (строительство) жилья (количество семей)	587	519	521	100,4 %
	Уровень охвата населения Краснодарского края договорами вывоза твердых коммунальных отходов (%)	73,0	76,2	77,0	101,0 %
Формирование современной городской среды	Доля граждан, принявших участие в решении вопросов развития городской среды, от общего количества граждан в возрасте от 14 лет, проживающих в муниципальных образованиях, на территории которых реализуются проекты по созданию комфортной городской среды (%)	17,0	12,0	22,4	187,0 %
	Количество реализованных мероприятий по благоустройству общественных территорий (единиц)	370	311	311	100,0 %
ПОДДЕРЖКА ПРЕДПРИНИМАТЕЛЬСТВА					
Социально-экономическое и инновационное развитие Краснодарского края	Доля кредитов субъектам МСП в общем кредитном портфеле юридических лиц и индивидуальных предпринимателей (%)	14,0	14,1	19,9	141,1 %
	Количество субъектов МСП и самозанятых граждан, получивших поддержку в рамках федерального проекта «Акселерация субъектов малого и среднего предпринимательства», нарастающим итогом (тыс. единиц)	*	4,086	11,669	285,6 %
ДРУГИЕ СФЕРЫ					
Информационное общество Кубани	Количество обращений заявителей за получением государственных и муниципальных услуг в МФЦ Краснодарского края (тыс. человек)	7 009,1	6 900,0	7 061,5	102,3 %
	Доля граждан, имеющих доступ к получению государственных и муниципальных услуг по принципу «одного окна» по месту пребывания, в т. ч. в МФЦ (%)	94,75	90,0	94,69	105,2 %
	Уровень удовлетворенности граждан Российской Федерации качеством предоставления государственных и муниципальных услуг (%)	99,9	95,0	99,99	105,3 %

* Целевой показатель рассчитывается с 2020 года.



Информация о ходе реализации и оценке эффективности государственных программ Краснодарского края за 2020 год размещена на официальных сайтах органов исполнительной власти Краснодарского края в сети Интернет.



Сводный годовой доклад о ходе реализации и оценке эффективности государственных программ Краснодарского края за 2020 год будет размещен на официальном сайте министерства экономики Краснодарского края в сети Интернет не ранее 10.09.2021.

РАСХОДЫ КРАЕВОГО БЮДЖЕТА НА РЕАЛИЗАЦИЮ МЕРОПРИЯТИЙ НАЦИОНАЛЬНЫХ ПРОЕКТОВ

(млн руб.)

№ п/п	Наименование национального (федерального) проекта/ наименование расходов	Предусмотрено		Исполнено за 2020 год	% исполнения ***
		СБР на 2020 год*	в т. ч. ФБ, ГК ЖКХ, ПФ РФ**		
Расходы всего		39 014	23 976	36 961	94,7
1 Национальный проект «Культура»		152	132	152	100,0
1.1 Федеральный проект «Культурная среда»		150	132	150	100,0
	Государственная поддержка отрасли культуры	145	127	145	100,0
	Создание модельных муниципальных библиотек	5	5	5	100,0
1.2 Федеральный проект «Творческие люди»		2	-	2	100,0
	Организация дополнительного профессионального образования работников государственных учреждений культуры Краснодарского края	2	-	2	100,0
2 Национальная программа «Цифровая экономика»		176	6	162	92,2
2.1 Федеральный проект «Информационная инфраструктура»		60	-	59	98,2
	Мероприятия ГП КК «Информационное общество Кубани»	60	-	59	98,2
2.2 Федеральный проект «Информационная безопасность»		40	-	40	100,0
	Мероприятия ГП КК «Информационное общество Кубани»	40	-	40	100,0
2.3 Федеральный проект «Цифровое государственное управление»		76	6	63	83,4
	Мероприятия ГП КК «Информационное общество Кубани»	69	-	59	85,6
	Обеспечение развития системы межведомственного электронного взаимодействия на территориях субъектов РФ	7	6	4	60,0
3 Национальный проект «Образование»		4 564	2 454	4 459	97,7
3.1 Федеральный проект «Современная школа»		3 943	1 962	3 857	97,8
	Создание новых мест в общеобразовательных организациях	2 050	698	1 998	97,5
	Модернизация инфраструктуры общего образования в отдельных субъектах РФ	1 376	1 205	1 349	98,1
	Обновление материально-технической базы для формирования у обучающихся современных технологических и гуманитарных навыков	517	59	510	98,7
3.2 Федеральный проект «Успех каждого ребенка»		136	126	136	99,9
	Создание детских технопарков «Кванториум»	102	98	102	100,0
	Создание в общеобразовательных организациях, расположенных в сельской местности, условий для занятий физической культурой и спортом	21	15	21	99,0
	Формирование современных управленческих и организационно-экономических механизмов в системе дополнительного образования детей	13	13	13	100,0
3.3 Федеральный проект «Поддержка семей, имеющих детей»		2	-	2	100,0
	Предоставление грантов в форме субсидий некоммерческим организациям, не являющимся казенными учреждениями, в целях оказания психолого-педагогической, методической и консультативной помощи гражданам, имеющим детей	2	-	2	100,0
3.4 Федеральный проект «Цифровая образовательная среда»		251	234	251	100,0
	Обеспечение образовательных организаций материально-технической базой для внедрения цифровой образовательной среды	231	221	231	100,0
	Создание центров цифрового образования детей	13	13	13	100,0
	Расходы на обеспечение деятельности (оказание услуг) государственных учреждений	7	-	7	100,0
3.5 Федеральный проект «Учитель будущего»		91	82	82	89,9
	Создание центров непрерывного повышения профессионального мастерства педагогических работников и центров оценки проф. мастерства и квалификации педагогов	85	82	76	89,2
	Расходы на обеспечение деятельности (оказание услуг) государственных учреждений	6	-	6	100,0
3.6 Федеральный проект «Молодые профессионалы (Повышение конкурентоспособности профессионального образования)»		127	50	118	93,2
	Разработка и распространение в системе среднего профессионального образования новых образовательных технологий и формы опережающей проф. подготовки	52	50	43	83,5
	Обновление материально-технической базы профессиональных образовательных организаций	50	-	50	100,0
	Предоставление грантов в форме субсидий некоммерческим организациям, не являющимся казенными учреждениями, на обновление и модернизацию материально-технической базы профессиональных образовательных организаций	23	-	23	100,0
	Обеспечение проведения государственной итоговой аттестации в форме демонстрационного экзамена в организациях, осуществляющих образовательную деятельность по программам среднего профессионального образования	2	-	2	100,0
3.7 Федеральный проект «Социальная активность»		14	-	13	93,7
	Реализация мероприятий молодежной политики по ГП «Развитие образования»	10	-	9	90,8
	Расходы на обеспечение деятельности (оказание услуг) государственных учреждений	4	-	4	100,0
4 Национальный проект «Жилье и городская среда»		4 083	2 626	3 607	88,4
4.1 Федеральный проект «Жилье»		1 649	569	1 649	100,0
	Стимулирование программ развития жилищного строительства субъектов РФ	1 649	569	1 649	100,0
4.2 Федеральный проект «Формирование комфортной городской среды»		1 850	1 780	1 825	98,7
	Реализация программ формирования современной городской среды	1 710	1 640	1 685	98,5
	Создание комфортной городской среды в малых городах и исторических поселениях – победителей Всероссийского конкурса лучших проектов создания комфортной городской среды	140	140	140	100,0
4.3 Федеральный проект «Обеспечение устойчивого сокращения непригодного для проживания жилищного фонда»		584	277	133	22,8
	Обеспечение мероприятий по переселению граждан из аварийного жилищного фонда, в т. ч. переселению граждан из аварийного жилищного фонда с учетом необходимости развития малоэтажного жилищного строительства	584	277	133	22,8
5 Национальный проект «Экология»		484	473	465	96,3
5.1 Федеральный проект «Комплексная система обращения с твердыми коммунальными отходами»		291	286	286	98,3
	Обеспечение деятельности по оказанию коммунальной услуги населению по обращению с твердыми коммунальными отходами	291	286	286	98,3
5.2 Федеральный проект «Чистая вода»		142	136	128	90,7
	Строительство и реконструкция (модернизация) объектов питьевого водоснабжения	142	136	128	90,7
5.3 Федеральный проект «Сохранение лесов»		51	51	51	100,0
	Оснащение специализированных учреждений органов государственной власти субъектов РФ лесопожарной техникой и оборудованием для проведения комплекса мероприятий по охране лесов от пожаров	47	47	47	100,0

№ п/п	Наименование национального (федерального) проекта/ наименование расходов	Предусмотрено		Исполнено за 2020 год	% исполнения ***
		СБР на 2020 год*	в т. ч. ФБ, ГК ЖКХ, ПФ РФ**		
	Увеличение площади лесовосстановления	4	4	4	100,0
	Оснащение учреждений, выполняющих мероприятия по воспроизводству лесов, специализированной лесохозяйственной техникой и оборудованием для проведения комплекса мероприятий по лесовосстановлению и лесоразведению	0,1	0,1	0,1	100,0
6	Национальный проект «Малое и среднее предпринимательство и поддержка индивидуальной предпринимательской инициативы»	1 452	821	1 452	100,0
6.1	Федеральный проект «Улучшение условий ведения предпринимательской деятельности»	7	-	7	100,0
	Реализация прочих мероприятий подпрограммы «Государственная поддержка МСП и стимулирование инновационной деятельности в Краснодарском крае»	6	-	6	100,0
	Гранты в форме субсидий победителям, занявшим призовые места по итогам краевого конкурса «Лучший объект сельского (аграрного) туризма в Краснодарском крае»	1	-	1	100,0
6.2	Федеральный проект «Создание условий для легкого старта и комфортного ведения бизнеса»	767	233	767	100,0
	Субсидии унитарной некоммерческой организации (далее – УНО) – микрокредитной компании «Фонд микрофинансирования субъектов малого и среднего предпринимательства Краснодарского края» в целях обеспечения доступа субъектов МСП и организаций, образующих инфраструктуру поддержки МСП, к финансовым ресурсам	524	-	524	100,0
	Государственная поддержка МСП за счет средств резервного фонда Правительства Российской Федерации	210	202	210	100,0
	Государственная поддержка МСП, а также физических лиц, применяющих специальный налоговый режим «Налог на профессиональный доход» в субъектах РФ (субсидии УНО «Фонд развития бизнеса Краснодарского края» на обеспечение деятельности по предоставлению поручительств МСП и организациям, образующим инфраструктуру поддержки субъектов МСП)	33	31	33	100,0
6.3	Федеральный проект «Акселерация субъектов малого и среднего предпринимательства»	561	476	561	100,0
	Субсидии управляющим компаниям индустриальных (промышленных) парков, промышленных технопарков на софинансирование мероприятий по обеспечению льготного доступа субъектов МСП к производственным площадям, направленных на реализацию инвестиционных проектов создания инфраструктуры индустриальных (промышленных) парков, промышленных технопарков на территории Краснодарского края	260	250	260	100,0
	Государственная поддержка МСП, а также физических лиц, применяющих специальный налоговый режим «Налог на профессиональный доход», в субъектах РФ (субсидии УНО «Фонд развития бизнеса Краснодарского края» на обеспечение деятельности центра «Мой бизнес» в целях развития МСП)	203	160	203	100,0
	Субсидии Фонду «Центр координации поддержки экспортно-ориентированных субъектов малого и среднего предпринимательства» на обеспечение его деятельности в целях развития МСП	85	66	85	100,0
	Реализация прочих мероприятий подпрограммы «Государственная поддержка МСП и стимулирование инновационной деятельности в Краснодарском крае»	10	-	10	100,0
	Субсидии УНО «Фонд развития бизнеса Краснодарского края» на обеспечение деятельности коворкинг-центра	3	-	3	100,0
6.4	Федеральный проект «Создание системы поддержки фермеров и развитие сельской кооперации»	68	65	68	100,0
	Гранты крестьянским (фермерским) хозяйствам на реализацию «Агростартапа»	66	63	66	100,0
	Субсидии сельскохозяйственным потребительским кооперативам на возмещение части затрат на развитие материально-технической базы	2	2	2	100,0
6.5	Федеральный проект «Создание Цифровой платформы с механизмом адресного подбора и возможностью дистанционного получения мер поддержки и специальных сервисов субъектами малого и среднего предпринимательства и самозанятыми гражданами»	49	47	49	100,0
	Государственная поддержка МСП, а также физических лиц, применяющих специальный налоговый режим «Налог на профессиональный доход», в субъектах РФ (субсидии УНО «Фонд развития бизнеса Краснодарского края» на реализацию мероприятий по выявлению предпринимательских способностей и вовлечение в предпринимательскую деятельность лиц, имеющих предпринимательский потенциал и (или) мотивацию к созданию собственного бизнеса)	49	47	49	100,0
	Реализация прочих мероприятий подпрограммы «Государственная поддержка МСП и стимулирование инновационной деятельности в Краснодарском крае»	0,3	-	0,3	100,0
7	Национальный проект «Производительность труда и поддержка занятости»	155	50	154	99,1
7.1	Федеральный проект «Системные меры по повышению производительности труда»	9	-	8	84,3
	Субсидии УНО «Фонд развития промышленности Краснодарского края» в целях оказания информационно-консультационной поддержки субъектов деятельности в сфере промышленности, направленной на повышение производительности труда	8	-	7	85,5
	Содействие расширению практики внедрения технологии бережливого производства в организациях Краснодарского края	1	-	1	66,7
7.2	Федеральный проект «Адресная поддержка повышения производительности труда на предприятиях»	132	43	132	100,0
	Субсидии субъектам деятельности в сфере промышленности на возмещение части затрат, понесенных на уплату процентов по кредитам, полученным в российских кредитных организациях и в государственной корпорации «Банк развития и внешнеэкономической деятельности» в 2014 - 2021 годах, на пополнение оборотных средств и (или) на финансирование текущей производственной деятельности, направленных на производство промышленной продукции	56	-	56	100,0
	Субсидии субъектам деятельности в сфере промышленности на возмещение части затрат на реализацию инвестиционных проектов по модернизации и развитию промышленных производств	33	-	33	100,0
	Предоставление грантов в форме субсидий юридическим лицам, осуществляющим хозяйственную деятельность в базовых несырьевых отраслях экономики, для привлечения консультантов в целях внедрения мероприятий по повышению производительности труда с применением технологий бережливого производства	30	30	30	100,0
	Субсидии УНО «Фонд развития промышленности Краснодарского края» на обеспечение ее уставной деятельности в части обеспечения деятельности отдела «Центр компетенций в сфере производительности труда»	12	12	12	100,0
	Субсидии УНО «Фонд развития промышленности Краснодарского края» на создание и обеспечение деятельности «фабрики процессов» и на привлечение консультантов для работы на предприятиях, внедряющих мероприятия по повышению производительности труда	1	1	1	100,0
7.3	Федеральный проект «Поддержка занятости и повышение эффективности рынка труда для обеспечения роста производительности труда»	14	7	14	100,0
	Переобучение, повышение квалификации работников предприятий в целях поддержки занятости и повышения эффективности рынка труда	4	4	4	100,0
	Повышение эффективности службы занятости	10	3	10	100,0
8	Национальный проект «Здравоохранение»	7 785	6 941	6 642	85,3
8.1	Федеральный проект «Развитие системы оказания первичной медико-санитарной помощи»	249	249	248	99,4
	Оснащение медицинских организаций передвижными медицинскими комплексами для оказания медицинской помощи жителям населенных пунктов с численностью населения до 100 человек	139	139	138	99,8

№ п/п	Наименование национального (федерального) проекта/ наименование расходов	Предусмотрено		Исполнено за 2020 год	% исполнения ***
		СБР на 2020 год*	в т. ч. ФБ, ГК ЖКХ, ПФ РФ**		
	Создание и замена фельдшерских, фельдшерско-акушерских пунктов и врачебных амбулаторий для населенных пунктов с численностью населения от 100 до 2 000 человек	110	110	110	98,9
8.2	Федеральный проект «Борьба с сердечно-сосудистыми заболеваниями»	894	877	894	100,0
	Оснащение оборудованием региональных сосудистых центров и первичных сосудистых отделений	460	460	460	100,0
	Обеспечение профилактики развития сердечно-сосудистых заболеваний и сердечно-сосудистых осложнений у пациентов высокого риска, находящихся на диспансерном наблюдении	434	417	434	100,0
8.3	Федеральный проект «Борьба с онкологическими заболеваниями»	2 059	2 059	2 052	99,6
	Переоснащение медицинских организаций, оказывающих медицинскую помощь больным с онкологическими заболеваниями	2 059	2 059	2 052	99,6
8.4	Федеральный проект «Развитие детского здравоохранения, включая создание современной инфраструктуры оказания медицинской помощи детям»	3 012	2 289	1 968	65,3
	Новое строительство или реконструкция детских больниц (корпусов)	2 527	1 920	1 483	58,7
	Развитие материально-технической базы детских поликлиник и детских поликлинических отделений медицинских организаций, оказывающих первичную медико-санитарную помощь	485	369	485	100,0
8.5	Федеральный проект «Обеспечение медицинских организаций системы здравоохранения квалифицированными кадрами»	43	-	43	100,0
	Расходы на обеспечение деятельности (оказание услуг) государственных учреждений	43	-	43	100,0
8.6	Федеральный проект «Создание единого цифрового контура в здравоохранении на основе единой государственной информационной системы здравоохранения (ЕГИСЗ)»	1 528	1 467	1 437	94,1
	Реализация региональных проектов «Создание единого цифрового контура в здравоохранении на основе единой государственной информационной системы здравоохранения (ЕГИСЗ)»	1 528	1 467	1 437	94,1
9	Национальный проект «Демография»	11 449	5 935	11 188	97,7
9.1	Федеральный проект «Финансовая поддержка семей при рождении детей»	9 301	5 140	9 200	98,9
	Ежемесячная выплата в связи с рождением (усыновлением) первого ребенка	5 140	5 140	5 120	99,6
	Ежемесячная денежная выплата, назначаемая в случае рождения третьего ребенка или последующих детей до достижения ребенком возраста трех лет	3 637	-	3 564	98,0
	Краевой материнский (семейный) капитал	524	-	516	98,4
9.2	Федеральный проект «Содействие занятости женщин - создание условий дошкольного образования для детей в возрасте до трех лет»	889	362	745	83,8
	Создание дополнительных мест для детей в возрасте от 1,5 до 3 лет в образовательных организациях, осуществляющих образовательную деятельность по образовательным программам дошкольного образования	619	318	508	81,9
	Субсидии на развитие системы дошкольного образования	222	-	190	85,9
	Создание дополнительных мест для детей в возрасте от 1,5 до 3 лет любой направленности в организациях, осуществляющих образовательную деятельность (за исключением государственных, муниципальных), и у индивидуальных предпринимателей, осуществляющих образовательную деятельность по образовательным программам дошкольного образования, в том числе адаптированным, и присмотр и уход за детьми	30	28	30	100,0
	Переобучение и повышение квалификации женщин в период отпуска по уходу за ребенком в возрасте до трех лет, а также женщин, имеющих детей дошкольного возраста, не состоящих в трудовых отношениях и обратившихся в органы службы занятости	18	16	17	93,5
9.3	Федеральный проект «Старшее поколение»	28	18	23	82,4
	Организация профессионального обучения и дополнительного профессионального образования лиц в возрасте 50 лет и старше, а также лиц предпенсионного возраста	23	17	18	78,7
	Приобретение автотранспорта	4	-	4	100,0
	Проведение вакцинации против пневмококковой инфекции граждан старше трудоспособного возраста из групп риска, проживающих в организациях социального обслуживания	1	1	1	91,7
9.4	Федеральный проект «Спорт - норма жизни»	1 231	415	1 220	99,1
	Создание и модернизация объектов спортивной инфраструктуры региональной собственности (муниципальной собственности) для занятий физической культурой и спортом	1 143	343	1 143	100,0
	Государственная поддержка спортивных организаций, осуществляющих подготовку спортивного резерва для спортивных сборных команд, в т. ч. спортивных сборных команд РФ	62	47	62	100,0
	Оснащение объектов спортивной инфраструктуры спортивно-технологическим оборудованием	26	25	15	57,8
10	Национальный проект «Безопасные и качественные автомобильные дороги»	8 203	4 050	8 169	99,6
10.1	Федеральный проект «Дорожная сеть»	7 390	3 802	7 374	99,8
	Финансовое обеспечение дорожной деятельности в рамках реализации национального проекта «Безопасные и качественные автомобильные дороги»	6 221	2 723	6 205	99,7
	Финансовое обеспечение дорожной деятельности за счет средств резервного фонда Правительства Российской Федерации	1 169	1 079	1 169	100,0
10.2	Федеральный проект «Общесистемные меры развития дорожного хозяйства»	248	248	248	100,0
	Внедрение интеллектуальных транспортных систем, предусматривающих автоматизацию процессов управления дорожным движением в городских агломерациях, включающих города с населением свыше 300 тысяч человек	248	248	248	100,0
10.3	Федеральный проект «Безопасность дорожного движения»	565	-	547	96,9
	Капитальный ремонт и ремонт, содержание автомобильных дорог общего пользования регионального или межмуниципального значения, включая проектно-изыскательские работы	250	-	250	100,0
	Субсидии на реализацию мероприятий ГП КК «Развитие образования»	265	-	263	99,5
	Строительство, реконструкция и приобретение объектов социального и производственного комплексов, в т. ч. объектов общегородского назначения, жилья, инфраструктуры, включая проектные и изыскательские работы	45	-	29	64,2
	Субсидии на осуществление мероприятий по предупреждению детского дорожно-транспортного травматизма	5	-	5	100,0
11	Национальный проект «Международная кооперация и экспорт»	511	488	511	100,0
11.1	Федеральный проект «Экспорт продукции агропромышленного комплекса»	508	488	508	100,0
	Реализация мероприятий в области мелиорации земель сельскохозяйственного назначения	300	288	300	100,0
	Государственная поддержка производства масличных культур	208	200	208	100,0
11.2	Федеральный проект «Экспорт услуг»	3	-	3	100,0
	Реализация мероприятий ГП КК «Развитие санаторно-курортного и туристского комплекса»	3	-	3	100,0

*Сводная бюджетная роспись краевого бюджета с учетом внесенных в нее изменений.







**Средства федерального бюджета (без учета дотаций и иных межбюджетных трансфертов, не имеющих целевого назначения), Государственной корпорации - Фонда содействия реформированию жилищно-коммунального хозяйства, Пенсионного фонда Российской Федерации.


***В соответствии с проектом закона Краснодарского края «Об исполнении краевого бюджета за 2020 год».

ДОСТИЖЕНИЕ ОТДЕЛЬНЫХ ЦЕЛЕВЫХ ПОКАЗАТЕЛЕЙ В РАМКАХ РЕАЛИЗАЦИИ МЕРОПРИЯТИЙ НАЦИОНАЛЬНЫХ ПРОЕКТОВ (1)


Наименование национального проекта	Наименование целевого показателя	2019 год факт	2020 год		
			план	факт	% достижения
 <p>ЗДРАВООХРАНЕНИЕ НАЦИОНАЛЬНЫЕ ПРОЕКТЫ РОССИИ</p>	Число граждан, воспользовавшихся услугами (сервисами) в Личном кабинете пациента «Мое здоровье» на Едином портале государственных услуг и функций (тыс. человек)	166,0	252,0	344,0	136,5 %
	Доля медицинских организаций государственной и муниципальной систем здравоохранения, использующих медицинские информационные системы для организации и оказания медицинской помощи гражданам, обеспечивающих информационное взаимодействие с ЕГИСЗ (%)	80,0	90,0	90,0	100,0 %
	Количество пролеченных иностранных граждан (тыс. человек)	7,2	4,90	4,96	101,2 %
 <p>ОБРАЗОВАНИЕ НАЦИОНАЛЬНЫЕ ПРОЕКТЫ РОССИИ</p>	Число созданных новых мест в школах, нарастающим итогом	1 100	3 300	3 300	100,0 %
	Число общеобразовательных организаций, расположенных в сельской местности и малых городах, обновивших материально-техническую базу для реализации основных и дополнительных общеобразовательных программ цифрового, естественно-научного и гуманитарного профилей (единиц)	153	195	195	100,0 %
	Численность школьников, охваченных основными и дополнительными общеобразовательными программами цифрового, естественно-научного и гуманитарного профилей, нарастающим итогом (человек)	7 000	17 500	17 516	100,1 %
	Доля детей в возрасте от 5 до 18 лет, охваченных дополнительным образованием (%)	73,0	74,0	78,0	105,4 %
	Число участников открытых онлайн-уроков, реализуемых с учетом опыта цикла открытых уроков «Проектория», «Уроки настоящего» или иных аналогичных по возможностям, функциям и результатам проектах, направленных на раннюю профориентацию (тыс. человек)	571,0	249,7	309,2	123,8 %
	Численность обучающихся, вовлеченных в деятельность общественных объединений на базе образовательных организаций общего образования, среднего и высшего профессионального образования (тыс. человек)	480,0	490,0	492,0	100,4 %
	Доля граждан, вовлеченных в добровольческую деятельность (%)	-	14,0	17,1	122,0 %
 <p>ДЕМОГРАФИЯ НАЦИОНАЛЬНЫЕ ПРОЕКТЫ РОССИИ</p>	Ожидаемая продолжительность жизни граждан после наступления возраста 55 лет (лет)	23,84	19,55	22,30	114,1 %
	Доля граждан среднего возраста (женщины: 30 – 54 года; мужчины: 30 – 59 лет), систематически занимающихся физической культурой и спортом, в общей численности граждан среднего возраста (%)	47,9	48,4	50,6	104,5 %
	Численность лиц в возрасте от 50 лет и старше, а также лиц предпенсионного возраста, прошедших профессиональное обучение и дополнительное профессиональное образование (человек)	3 281	1 993	3 024	151,7 %
	Доступность дошкольного образования для детей в возрасте от 1,5 до 3 лет (%)	86,79	89,13	99,86	112,0 %
 <p>КУЛЬТУРА НАЦИОНАЛЬНЫЕ ПРОЕКТЫ РОССИИ</p>	Количество созданных (реконструированных) и капитально отремонтированных объектов организации культуры (единиц)	21	32	32	100,0 %
	Количество организаций культуры, получивших современное оборудование (единиц)	9	36	36	100,0 %
	Количество специалистов, прошедших повышение квалификации на базе Центров непрерывного образования (нарастающим итогом) (единиц)	472	1 399	1 399	100,0 %
 <p>БЕЗОПАСНЫЕ КАЧЕСТВЕННЫЕ ДОРОГИ НАЦИОНАЛЬНЫЕ ПРОЕКТЫ РОССИИ</p>	Доля автомобильных дорог регионального значения, соответствующих нормативным требованиям (%)	68,9	69,3	70,04	101,1 %
	Доля дорожной сети городских агломераций, находящаяся в нормативном состоянии (%)	63,2	67,4	71,6	106,2 %
	Количество размещенных на дорожной сети федерального, регионального или межмуниципального, местного значения стационарных камер фотовидеофиксации нарушений правил дорожного движения (накопленным итогом) (штук)	1 609	1 671	2 050	122,7 %

ДОСТИЖЕНИЕ ОТДЕЛЬНЫХ ЦЕЛЕВЫХ ПОКАЗАТЕЛЕЙ В РАМКАХ РЕАЛИЗАЦИИ МЕРОПРИЯТИЙ НАЦИОНАЛЬНЫХ ПРОЕКТОВ (2)

Наименование национального проекта	Наименование целевого показателя	2019 год факт	2020 год		% достижения
			план	факт	
	Реализация мероприятий по благоустройству, предусмотренных государственными (муниципальными) программами формирования современной городской среды (количество обустроенных общественных пространств) (единиц)	387	703	703	100,0 %
	Количество городов с благоприятной городской средой	6	7	7	100,0 %
	Количество квадратных метров расселенного непригодного для проживания жилищного фонда (нарастающим итогом) (м ²)	3 887,0	4 530,0	14 124,3	311,8 %
	Количество граждан, расселенных из непригодного для проживания жилищного фонда нарастающим итогом (человек)	244	250	1 118	447,2 %
	Доля населения, охваченного услугой по обращению с твердыми коммунальными отходами (%)	-	90,0	90,0	100,0 %
	Отношение площади лесовосстановления и лесоразведения к площади вырубленных и погибших лесных насаждений (%)	100,0	100,0	125,54	125,5 %
	Количество выдаваемых микрозаймов микрофинансовыми организациями субъектам МСП (единиц)	1 005	1 171	1 243	106,1 %
	Численность занятых в сфере МСП, включая индивидуальных предпринимателей, нарастающим итогом (тыс. человек)	752,6	774,0	884,5	114,3 %
	Количество вновь созданных субъектов МСП участниками проекта (единиц)	374	880	1 000	113,1 %
	Доля медицинских организаций государственной и муниципальной систем здравоохранения (больницы и поликлиники), подключенных к сети «Интернет» (%)	100,0	100,0	100,0	100,0 %
	Доля государственных (муниципальных) образовательных организаций, реализующих образовательные программы общего образования и/или среднего профессионального образования, подключенных к сети «Интернет» (%)	27,0	58,0	58,6	101,0 %
	Увеличение затрат на развитие «сквозных» цифровых технологий (%)	100,0	125,0	125,0	100,0 %
	Рост производительности труда на средних и крупных предприятиях базовых несырьевых отраслей экономики (% к предыдущему году)	102,1	103,1	103,1	100,0 %
	Количество средних и крупных предприятий базовых несырьевых отраслей экономики, вовлеченных в реализацию национального проекта, на территории Краснодарского края (штук)	48	58	82	141,4 %
	Количество обученных сотрудников предприятий – участников в рамках реализации мероприятий повышения производительности труда под региональным управлением (с региональным центром компетенций) (человек)	74	242	500	206,6 %
	Объем экспорта продукции АПК (млрд долл. США)	2,44	2,6	2,8	107,8 %
	Объем экспорта услуг (млрд долл. США)	2,97	0,63	1,45	228,0 %



С паспортом каждого регионального проекта можно ознакомиться на сайте департамента организации проектной деятельности администрации Краснодарского края в сети Интернет (<https://dopd.krasnodar.ru>).



С информацией о реализации региональных проектов, обеспечивающих достижение целей, показателей и результатов федеральных проектов, входящих в состав национальных проектов, можно ознакомиться на портале региональных проектов (<https://np.krasnodar.ru>).

ОСНОВНЫЕ ТЕРМИНЫ И ПОНЯТИЯ

- ▶ **Бюджет** – форма образования и расходования денежных средств, предназначенных для финансового обеспечения задач и функций государства и местного самоуправления
- ▶ **Бюджетные ассигнования** – предельные объемы денежных средств, предусмотренных в соответствующем финансовом году для исполнения бюджетных обязательств
- ▶ **Бюджетные инвестиции** – бюджетные средства, направляемые на создание или увеличение за счет средств бюджета стоимости государственного (муниципального) имущества
- ▶ **Бюджетная классификация** – группировка доходов, расходов и источников финансирования дефицитов бюджетов бюджетной системы Российской Федерации, используемая для составления и исполнения бюджетов, а также группировка доходов, расходов и источников финансирования дефицитов бюджетов и (или) операций сектора государственного управления, используемая для ведения бюджетного (бухгалтерского) учета, составления бюджетной (бухгалтерской) и иной финансовой отчетности, обеспечивающая сопоставимость показателей бюджетов бюджетной системы Российской Федерации
- ▶ **Бюджетные обязательства** – расходные обязательства, подлежащие исполнению в соответствующем финансовом году
- ▶ **Бюджетный кредит** – денежные средства, предоставляемые бюджетом другому бюджету бюджетной системы Российской Федерации, юридическому лицу (за исключением государственных (муниципальных) учреждений), иностранному государству, иностранному юридическому лицу на возвратной и возмездной основах
- ▶ **Государственная программа** – документ стратегического планирования, содержащий комплекс планируемых мероприятий, взаимоувязанных по задачам, срокам осуществления, исполнителям и ресурсам и обеспечивающих наиболее эффективное достижение целей и решение задач социально-экономического развития
- ▶ **Государственный (муниципальный) долг** – обязательства, возникающие из государственных (муниципальных) заимствований, гарантий по обязательствам третьих лиц, другие обязательства в соответствии с видами долговых обязательств, установленными Бюджетным кодексом Российской Федерации, приняты на себя Российской Федерацией, субъектом Российской Федерации или муниципальным образованием
- ▶ **Дефицит бюджета** – превышение расходов бюджета над его доходами
- ▶ **Долговая нагрузка** – отношение объема государственного долга субъекта Российской Федерации (муниципального долга) к утвержденному общему объему доходов субъекта Российской Федерации (местного бюджета) без учета утвержденного объема безвозмездных поступлений (и (или) поступлений налоговых доходов по дополнительным нормативам отчислений от налога на доходы физических лиц)
- ▶ **Дотации** – межбюджетные трансферты, предоставляемые на безвозмездной и безвозвратной основе без установления направлений их использования
- ▶ **Доходы бюджета** – поступающие в бюджет денежные средства, за исключением средств, являющихся в соответствии с Бюджетным кодексом Российской Федерации источниками финансирования дефицита бюджета
- ▶ **Источники финансирования дефицита бюджета** – средства, привлекаемые в бюджет для покрытия дефицита (кредиты кредитных организаций, бюджетные кредиты из других бюджетов бюджетной системы Российской Федерации, государственные (муниципальные) ценные бумаги, кредиты международных финансовых организаций, иные источники)
- ▶ **Консолидированный бюджет** – свод бюджетов бюджетной системы Российской Федерации на соответствующей территории (за исключением бюджетов государственных внебюджетных фондов) без учета межбюджетных трансфертов между этими бюджетами
- ▶ **Межбюджетные отношения** – взаимоотношения между публично-правовыми образованиями по вопросам регулирования бюджетных правоотношений, организации и осуществления бюджетного процесса
- ▶ **Межбюджетные трансферты** – средства, предоставляемые одним бюджетом бюджетной системы Российской Федерации другому бюджету бюджетной системы Российской Федерации
- ▶ **Профицит бюджета** – превышение доходов бюджета над его расходами
- ▶ **Расходы бюджета** – выплачиваемые из бюджета денежные средства, за исключением средств, являющихся в соответствии с Бюджетным кодексом Российской Федерации источниками финансирования дефицита бюджета
- ▶ **Расходные обязательства** – обусловленные законом, иным нормативным правовым актом, договором или соглашением обязанности публично-правового образования (Российской Федерации, субъекта Российской Федерации, муниципального образования) или действующего от его имени казенного учреждения предоставить физическому или юридическому лицу, иному публично-правовому образованию, субъекту международного права средства из соответствующего бюджета
- ▶ **Сбалансированность бюджета** – один из основополагающих принципов формирования и исполнения бюджета, означающий, что объем предусмотренных бюджетом расходов должен соответствовать суммарному объему доходов бюджета и поступлений источников финансирования его дефицита, уменьшенных на суммы выплат из бюджета, связанных с источниками финансирования дефицита бюджета и изменением остатков на счетах по учету средств бюджетов
- ▶ **Сводная бюджетная роспись** – документ, который составляется и ведется финансовым органом (органом управления государственным внебюджетным фондом) в соответствии с Бюджетным кодексом Российской Федерации в целях организации исполнения бюджета по расходам бюджета и источникам финансирования дефицита бюджета
- ▶ **Субвенции** – целевые средства на обеспечение передаваемых полномочий
- ▶ **Субсидии** – межбюджетные трансферты, предоставляемые в целях софинансирования расходных обязательств другому бюджету бюджетной системы; денежные средства юридическим лицам (за исключением государственных (муниципальных) учреждений), индивидуальным предпринимателям, а также физическим лицам – производителям товаров, работ, услуг, предоставляемые на безвозмездной и безвозвратной основе в целях возмещения недополученных доходов и (или) финансового обеспечения (возмещения) затрат в связи с производством (реализацией) товаров, выполнением работ, оказанием услуг

ПОВЫШЕНИЕ КАЧЕСТВА УПРАВЛЕНИЯ РЕГИОНАЛЬНЫМИ ФИНАНСАМИ

Качество управления региональными финансами	Минфин России ежегодно осуществляет мониторинг и оценку качества управления региональными финансами по направлениям: бюджетное планирование; исполнение бюджета; управление государственным долгом; финансовые взаимоотношения с муниципальными образованиями; управление государственной собственностью и оказание государственных услуг; прозрачность бюджетного процесса; выполнение указов Президента Российской Федерации. По итогам оценки за 2019 год (проведена в 2020 году) Краснодарский край отнесен к группе субъектов Российской Федерации с высоким качеством управления региональными финансами
Прозрачность (открытость) бюджетного процесса	По заказу Минфина России ФГБУ «Научно-исследовательский финансовый институт Министерства финансов Российской Федерации» ежегодно проводит мониторинг и составляет рейтинг субъектов Российской Федерации по уровню открытости бюджетных данных. По итогам 2020 года Краснодарский край занял первое место и отнесен к группе субъектов Российской Федерации с очень высоким уровнем открытости бюджетных данных

ПОВЫШЕНИЕ ФИНАНСОВОЙ И БЮДЖЕТНОЙ ГРАМОТНОСТИ НАСЕЛЕНИЯ

► В рамках ГП КК «Социально-экономическое и инновационное развитие Краснодарского края» реализуется подпрограмма «Финансовое просвещение населения Краснодарского края», координатор – министерство экономики Краснодарского края (<http://economy.krasnodar.ru>). В 2020 году охват населения Краснодарского края информацией о мероприятиях по финансовой грамотности превысил 30 % населения.

► Проведено более 11 тыс. очных и онлайн мероприятий для будущих потребителей финансовых услуг, работающего населения, пенсионеров и предпринимателей; распространено 1 400 тыс. буклетов

► Проведен творческий конкурс по финансовой грамотности «Деньги не игрушка» (охват – 649 учащихся образовательных организаций Краснодарского края).

► Завершена реализация проекта «Курс по финансовой грамотности для населения Краснодарского края с сезонным графиком работы»; прошли обучение 585 работников с сезонным графиком работы (проведено 338 практических занятий).

► Завершена реализация проекта «Разработка, апробация и реализация обучающего курса по финансовой грамотности для населения Краснодарского края с ограниченными физическими возможностями»; обучено 429 граждан с ограниченными физическими возможностями (проведено 270 практических занятий).

► В рамках всероссийского «Дня финансиста» во всех 44 муниципальных районах и городских округах Краснодарского края проведены открытые лекции для студентов и уроки для школьников; обучающие мероприятия, направленные на повышение финансовой грамотности подрастающего поколения (охват аудитории – более 3,5 тыс. учащихся).

► Начиная с 2014 года, министерством финансов Краснодарского края ежегодно проводится конкурс проектов по формированию «бюджета для граждан» как этап федерального конкурса. В 2020 году на участие в конкурсе поступило 35 заявок (21 от граждан; 14 от юридических лиц); 28 конкурсных проектов направлены в Финансовый университет при Правительстве Российской Федерации для участия в федеральном конкурсе, 5 из которых признаны победителями.

► Информация о краевом бюджете и бюджетном процессе в Краснодарском крае размещается и поддерживается в актуальном состоянии на сайте министерства финансов Краснодарского края в сети Интернет; в т. ч. размещаются брошюры (информационные ресурсы), в которых информация о бюджете представляется в доступной для граждан форме («бюджет для граждан»).

► Информация о бюджете в понятной для граждан форме (в виде схем, диаграмм, интерактивной визуализации, в картинках) размещается и поддерживается в актуальном состоянии на портале «Открытый бюджет Краснодарского края».

РАЗВИТИЕ ИНИЦИАТИВНОГО БЮДЖЕТИРОВАНИЯ

В рамках ГП КК «Региональная политика и развитие гражданского общества» реализуется подпрограмма «Развитие инициативного бюджетирования в Краснодарском крае», координатор – департамент внутренней политики администрации Краснодарского края. Информация о проектах инициативного бюджетирования размещается на информационном ресурсе «Открытое правительство Краснодарского края» (<https://open.krasnodar.ru/initiative/>).

В 2020 году утвержден порядок проведения краевого конкурса по отбору местных инициатив и порядок предоставления дотации местным бюджетам муниципальных образований Красно-



дарского края из краевого бюджета на поддержку местных инициатив по итогам краевого конкурса (постановление главы администрации (губернатора) Краснодарского края от 06.02.2020 № 70); проведен краевой конкурс по отбору местных инициатив.

По итогам краевого конкурса бюджетам 37 муниципальных районов Краснодарского края из краевого бюджета предоставлены дотации на поддержку 183 местных инициатив городских и сельских поселений Краснодарского края в сумме 239,7 млн руб. В результате в населенных пунктах обустроены 56 спортивных и детских площадок, благоустроены 45 общественных территорий, 22 парка и сквера, 20 памятников военной истории, 7 сельских стадионов и прочие объекты.

УЧАСТИЕ ГРАЖДАН В ОБСУЖДЕНИИ ГОДОВОГО ОТЧЕТА ОБ ИСПОЛНЕНИИ КРАЕВОГО БЮДЖЕТА

Публичные слушания по годовому отчету об исполнении краевого бюджета за 2020 год назначены на 28 июня 2021 г.

(распоряжение главы администрации (губернатора) Краснодарского края от 31.05.2021 № 123-р)

С какого периода в Краснодарском крае проводятся публичные слушания по краевому бюджету?

Начиная с 2005 года, ежегодно. Порядок проведения публичных слушаний определен Законом Краснодарского края от 30.04.2021 № 4462-КЗ

Срок проведения публичных слушаний по годовому отчету об исполнении краевого бюджета

В период со дня внесения в Законодательное Собрание Краснодарского края (далее – ЗСК) проекта закона об утверждении годового отчета об исполнении краевого бюджета до его рассмотрения ЗСК в первом чтении

Информирование населения о проведении публичных слушаний

На официальном сайте администрации Краснодарского края в сети Интернет (<https://admkr.krasnodar.ru>) и в СМИ публикуются объявления:

► не позднее чем за 15 дней до даты проведения: тема, перечень вопросов публичных слушаний;

► не позднее чем за 7 дней до даты проведения: тема, дата, время и место проведения, контактные данные оргкомитета, адрес официального сайта администрации Краснодарского края в сети Интернет, где размещена полная информация о подготовке и проведении слушаний

Участие в публичных слушаниях

Публичные слушания носят открытый характер. Принять участие может любой желающий

Кто может выступить на публичных слушаниях?

Эксперт публичных слушаний – лицо, представившее в оргкомитет в письменной форме свои предложения и рекомендации по рассматриваемым вопросам не позднее чем за 2 рабочих дня до даты их проведения и принимающее участие в прениях для аргументации своих рекомендаций и предложений

Оформление результатов публичных слушаний

Оформляется итоговый документ публичных слушаний с учетом рекомендаций и предложений экспертов публичных слушаний, который:

► направляется для принятия решения в ЗСК, в администрацию Краснодарского края;

► публикуется в СМИ, на официальном сайте администрации Краснодарского края

Дополнительную информацию о публичных слушаниях по краевому бюджету можно получить в министерстве финансов Краснодарского края по телефону +7(861) 214-57-51



МИНИСТЕРСТВО ФИНАНСОВ КРАСНОДАРСКОГО КРАЯ



 Адрес: 350014, г. Краснодар, Красная ул., д. 35

 Телефон: +7(861) 253-24-41

 Факс: +7(861) 268-37-59

 Электронный адрес: minfin@krasnodar.ru

 Официальный сайт: www.minfinkubani.ru

 Аккаунт в социальной сети Twitter: @minfinkk

 Аккаунт в социальной сети Instagram: @minfinkubani

ПОРТАЛ «ОТКРЫТЫЙ БЮДЖЕТ КРАСНОДАРСКОГО КРАЯ»



Министр финансов
Краснодарского края (Максименко С.В.)

Первый заместитель министра финансов
Краснодарского края (Кравцов А.Г.)

Заместитель министра финансов
Краснодарского края (Карасулова Н.В.)

Заместитель министра финансов
Краснодарского края (Кнышов А.В.)

Заместитель министра финансов
Краснодарского края (Гостев Д.С.)

Первая среда месяца, с 15-00 до 17-00
г. Краснодар, Красная ул., д. 35, каб. 505

Вторая среда месяца, с 15-00 до 17-00
г. Краснодар, Красная ул., д. 35, каб. 505

Вторая среда месяца, с 15-00 до 17-00
г. Краснодар, Красная ул., д. 35, каб. 550

Третья среда месяца, с 15-00 до 17-00
г. Краснодар, Красная ул., д. 35, каб. 544

Четвертая среда месяца, с 15-00 до 17-00
г. Краснодар, Красная ул., д. 35, каб. 543