

КУБАНЬ: ИСПОЛНЕНИЕ БЮДЖЕТА 2013 ГОДА

Бюджет
Кубань
2013



53%

Уважаемые кубанцы!

Перед вами издание, в котором кратко и доступно отражены основные данные отчета об исполнении бюджета края в 2013 году.

По традиции эта брошюра выходит накануне публичных слушаний об исполнении краевого бюджета. Работу по информированию кубанцев о формировании и расходовании бюджета Краснодарский край ведет с 2006 года. В 2013 году край стал лидером в рейтинге среди российских регионов по открытости бюджета (рейтинг подготовлен Центром прикладной экономики).

В нашем «бюджете для граждан» все данные изложены так, чтобы не только экономисты, но и все жители края могли понять, на какие цели и в каком объеме направляются бюджетные средства, насколько полно выполняет край взятые на себя обязательства.

Вся изложенная в данной брошюре информация также опубликована на сайте министерства финансов Краснодарского края.

Бюджет был и остается главным инструментом развития края.

От наполнения и исполнения краевой казны и местных бюджетов зависит реализация социальных программ, благополучие жителей края, социально-экономическое развитие каждого муниципалитета.

По итогам 2013 года край традиционно занял шестое место среди регионов России по объему налоговых и неналоговых доходов. С учетом федеральных средств объем доходов консолидированного бюджета края в 2013 году составил 219 млрд. рублей (четвертый результат в России).

Эти результаты достигнуты, прежде всего, за счет роста экономики.

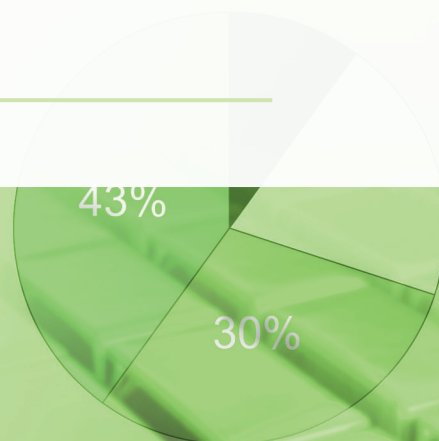
Объем ВРП по итогам 2013 года превысил отметку в 1,5 трлн. рублей. По сравнению с 2012 годом он вырос на 1,7 %, существенно выше, чем в среднем по России. По объему ВРП край стабильно занимает 7 место в стране.

В течение всего прошлого года край сохранял высокую инвестиционную активность. Объем инвестиций в основной капитал по итогам года составил 907 млрд. рублей с приростом на 8 % к уровню 2012 года. Помимо олимпийского мегапроекта на территории края были успешно реализованы и реализуются крупные инвестиционные проекты в нефтепереработке, цементном производстве, металлургии, активно развивается портовая инфраструктура и промышленность.

В прошлом году в экономику края привлечено около 1,5 трлн. рублей кредитов — на 39 % выше уровня 2012 года.

По итогам прошлого года с учетом динамики показателей за 2011-2013 годы Краснодарский край вошел в пятерку лучших регионов России по уровню и динамике развития экономики (рейтинг Минрегиона России).

Расходы консолидированного бюджета края в 2013 году составили 270 млрд. рублей, из них на социальные расходы направлено 57,4 %. Обеспечено решение многих социальных и экономических задач. Так, в 2013 году на выполнение указов Президента России по увеличению оплаты труда работников социальной сферы из бюджета края было направлено более 6 млрд. рублей, перевыполнены все предусмотренные «дорожными картами» целевые значения средней заработной платы отдельных категорий работников. Направлены существенные средства на поддержку и развитие территорий муниципальных образований края.



97

149

36

78

КРАЕВОЙ БЮДЖЕТ

утвержден Законом Краснодарского края от 11 декабря 2012 года № 2615-КЗ «О краевом бюджете на 2013 год и на плановый период 2014 и 2015 годов»

Публичные слушания по проекту
краевого бюджета на 2013 год
и на плановый период
2014 и 2015 годов проведены
12 ноября 2012 года

Приняли участие
305 человек,
в том числе
12 независимых
экспертов

Публичные слушания
об исполнении
краевого бюджета
за 2013 год

Назначены на
19 июня
2014 года

Основные параметры бюджета

КОНСОЛИДИРОВАННЫЙ БЮДЖЕТ КРАЯ

млрд. руб.

Наименование показателя	Утвержденные бюджетные назначения	Исполнено	% исполнения	Динамика к 2012 году, %
Налоговые и неналоговые доходы	194,0	185,2	95,5	106,4
Безвозмездные поступления	36,4	34,2	93,8	48,2
Доходы всего	230,4	219,4	95,2	89,6
Расходы всего	301,5	270,0	89,5	96,9
Дефицит (-), профицит (+)	-58,4	-50,6	х	х

КРАЕВОЙ БЮДЖЕТ

млрд. руб.

Наименование показателя	Утвержденные бюджетные назначения	Исполнено	% исполнения	Динамика к 2012 году, %
Налоговые и неналоговые доходы	141,9	131,8	92,9	104,4
Безвозмездные поступления	37,0	35,1	94,9	49,3
Доходы всего	178,9	166,9	93,3	84,5
Расходы всего	234,3	213,1	90,9	92,7
Дефицит (-), профицит (+)	-42,9	-46,2	х	х

ИСТОЧНИКИ ФИНАНСИРОВАНИЯ ДЕФИЦИТА КРАЕВОГО БЮДЖЕТА

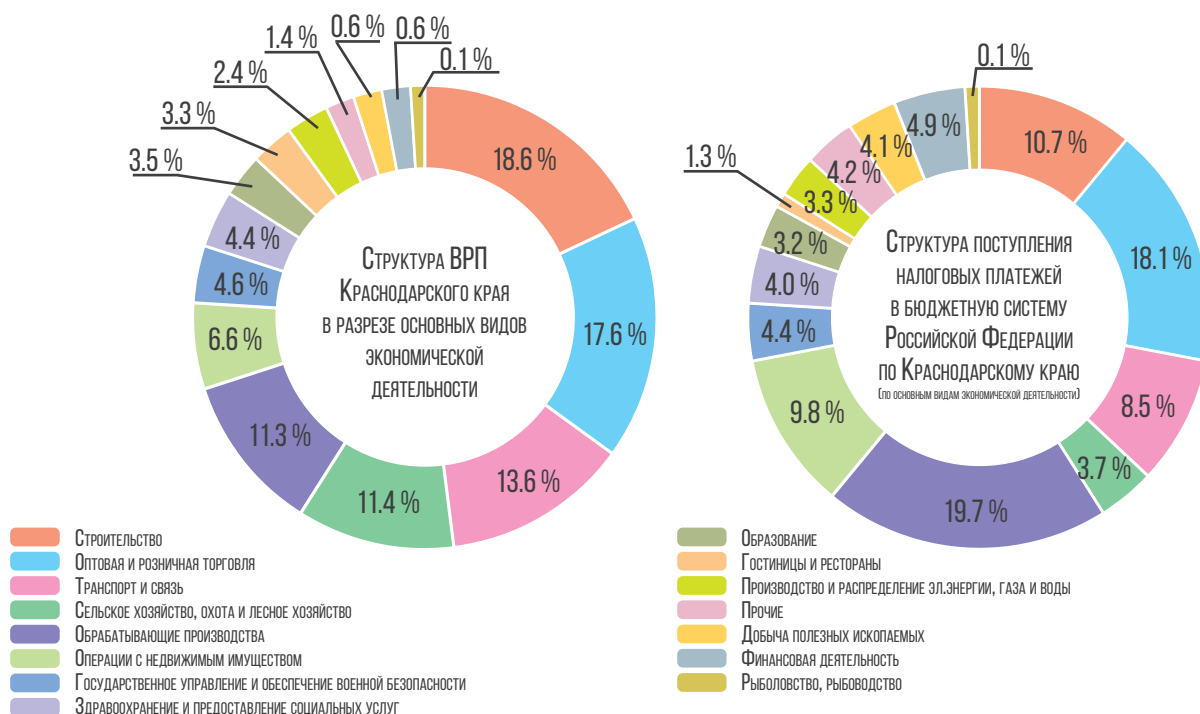
млрд. руб.

Наименование показателя	Утвержденные бюджетные назначения	Исполнено
Источники финансирования дефицита бюджета всего	42,9	46,2
в том числе		
Кредиты кредитных организаций	23,2	23,2
Бюджетные кредиты от других бюджетов	14,3	12,1
Государственные ценные бумаги	-2,0	-2,0
Иные источники	7,4	12,9

Основные показатели социально-экономического развития Краснодарского края

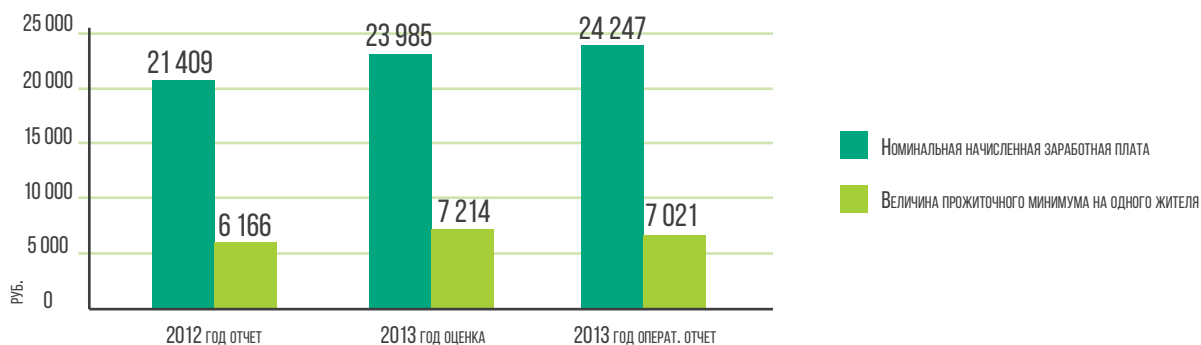
Наименование показателя	2012 год отчет	2013 год оценка	2013 год операт. отчет
Валовой региональный продукт, млрд. рублей	1 438,5	1 482,0*	1 541,1*
ВРП в расчете на одного жителя, тыс. рублей	271,0	277,2	286,3
Прибыль прибыльных организаций, млрд. рублей	237,7	172,0*	193,3*
Фонд оплаты труда, млрд. рублей	371,4	415,8	420,2

* Оценка министерства экономики Краснодарского края



Уровень жизни населения Краснодарского края

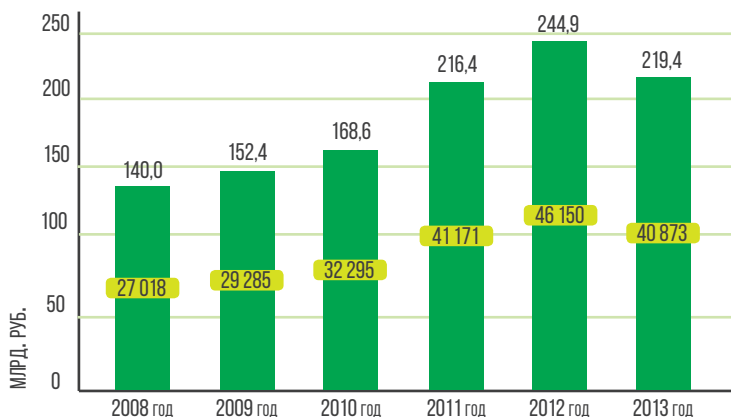
По расчетным данным Краснодарстата, численность постоянного населения Краснодарского края на 1 января 2014 года составила 5 404,2 тыс. человек, из которого 2 912,7 тыс. человек (53,9 %) — горожане и 2 491,5 тыс. человек (46,1 %) — сельские жители. Население края увеличилось с начала 2013 года на 74 тысячи человек.



Наименование показателя	2012 год отчет	2013 год оценка	2013 год операт. отчет
Доля населения с доходами ниже прожиточного минимума, %	12,2	12,2	12,2*
Уровень безработицы, %	0,8	0,8	0,8
Ожидаемая продолжительность жизни при рождении, лет	71,5	71,8	72,6
Ввод жилья, тыс. м ²	4 371	3 832,8	3 948,7
Обеспеченность населения жильем, м ² на одного жителя	23,1	23,6	23,3

* Оценка Департамента труда и занятости населения Краснодарского края

Доходы консолидированного бюджета края



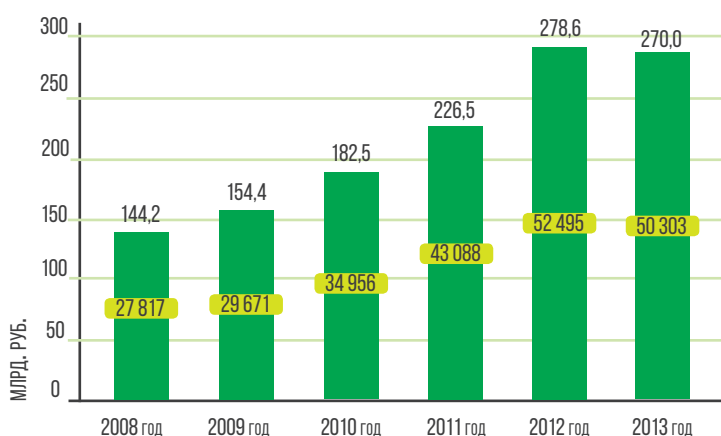
■ НА ОДНОГО ЖИТЕЛЯ, РУБЛЕЙ

ДОХОДЫ КОНСОЛИДИРОВАННЫХ БЮДЖЕТОВ СУБЪЕКТОВ РОССИЙСКОЙ ФЕДЕРАЦИИ ЮЖНОГО ФЕДЕРАЛЬНОГО ОКРУГА

млрд. руб.

Субъект РФ	2012 год	2013 год	Динамика, %
Южный федеральный округ	545,4	522,8	95,9
1. Республика Адыгея	15,6	16,5	105,3
2. Республика Калмыкия	12,0	10,2	85,4
3. Астраханская область	35,8	39,7	110,9
4. Волгоградская область	84,5	81,6	96,6
5. Краснодарский край	244,9	219,4	89,6
6. Ростовская область	152,5	155,4	101,9

Расходы консолидированного бюджета края



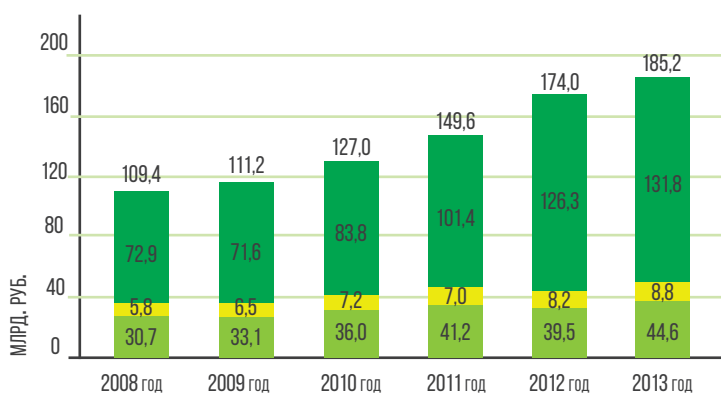
■ НА ОДНОГО ЖИТЕЛЯ, РУБЛЕЙ

РАСХОДЫ КОНСОЛИДИРОВАННЫХ БЮДЖЕТОВ СУБЪЕКТОВ РОССИЙСКОЙ ФЕДЕРАЦИИ ЮЖНОГО ФЕДЕРАЛЬНОГО ОКРУГА

млрд. руб.

Субъект РФ	2012 год	2013 год	Динамика, %
Южный федеральный округ	586,2	598,4	102,1
1. Республика Адыгея	15,4	16,9	109,7
2. Республика Калмыкия	10,1	11,8	116,5
3. Астраханская область	36,4	42,4	116,6
4. Волгоградская область	93,3	92,7	99,4
5. Краснодарский край	278,6	270,0	96,9
6. Ростовская область	152,4	164,5	108,0

Налоговые и неналоговые доходы консолидированного бюджета края



■ КРАЕВОЙ БЮДЖЕТ

■ БЮДЖЕТЫ ГОРОДСКИХ И СЕЛЬСКИХ ПОСЕЛЕНИЙ

■ БЮДЖЕТЫ ГОРОДСКИХ ОКРУГОВ И МУНИЦИПАЛЬНЫХ РАЙОНОВ

НАЛОГОВЫЕ И НЕНАЛОГОВЫЕ ДОХОДЫ КОНСОЛИДИРОВАННЫХ БЮДЖЕТОВ СУБЪЕКТОВ РОССИЙСКОЙ ФЕДЕРАЦИИ ЮЖНОГО ФЕДЕРАЛЬНОГО ОКРУГА

млрд. руб.

Субъект РФ	2012 год	2013 год	Динамика, %
Южный федеральный округ	398,5	421,6	105,8
1. Республика Адыгея	7,7	8,8	114,1
2. Республика Калмыкия	6,4	4,7	73,7
3. Астраханская область	29,1	34,1	117,2
4. Волгоградская область	65,7	68,0	103,5
5. Краснодарский край	174,0	185,2	106,4
6. Ростовская область	115,6	120,9	104,6

Исполнение краевого бюджета по доходам

млрд. руб.

Наименование доходного источника	Утвержденные бюджетные назначения	Исполнено	% исполнения	Динамика к 2012 году, %
ДОХОДЫ ВСЕГО	178,9	166,9	93,3	84,5
в том числе				
НАЛОГОВЫЕ И НЕНАЛОГОВЫЕ ДОХОДЫ	141,9	131,8	92,9	104,4
из них				
Налог на прибыль организаций	46,3	34,5	74,5	84,1
Налог на доходы физических лиц	40,7	40,9	100,5	112,1
Акцизы	20,0	19,1	95,8	112,4
Налог на имущество организаций	17,9	17,9	100,0	115,4
Налог, взимаемый в связи с применением упрощенной системы налогообложения	8,5	9,9	116,5	117,4
Транспортный налог	4,0	4,6	114,0	117,2
Доходы от использования имущества, находящегося в государственной собственности	1,5	1,9	124,8	128,0
Прочие налоговые и неналоговые доходы	3,0	3,0	100,6	123,2
БЕЗВОЗМЕЗДНЫЕ ПОСТУПЛЕНИЯ	37,0	35,1	94,9	49,3

Причины неисполнения годового бюджетного назначения (снижения объемов к 2012 году)

Налог на прибыль организаций

Ухудшены финансово-экономические показатели по предприятиям топливно-энергетического комплекса, транспорта и связи, оптовой и розничной торговли, бытового обслуживания, строительства и финансовой деятельности, а также осуществлены возвраты из бюджета суммы переплат по налогу

Акцизы

Снижены объемы реализации алкогольной продукции в результате сокращения количества предприятий производителей алкогольной продукции, имеющих лицензии

Безвозмездные поступления

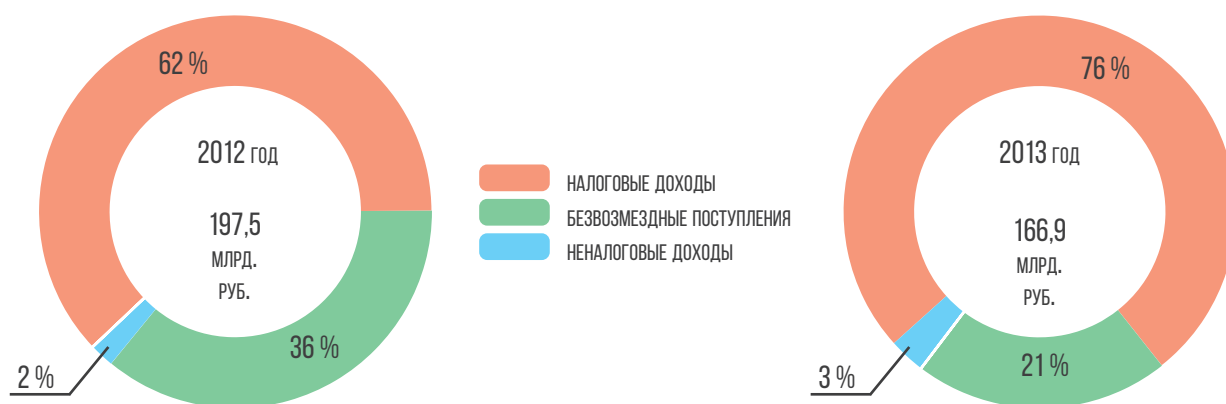
Снижение объема связано с:

- направлением в 2012 году значительных объемов средств из федерального бюджета на ликвидацию последствий стихийных бедствий, произошедших на территории Краснодарского края в июле-августе 2012 года;
- завершением работ по строительству олимпийских объектов города Сочи и реализации программы модернизации здравоохранения Краснодарского края;
- возвратом в 2013 году остатков субсидий, субвенций и иных межбюджетных трансфертов, имеющих целевое назначение, прошлых лет

ИСПОЛНЕНИЕ ПЛАНОВЫХ НАЗНАЧЕНИЙ НАЛОГОВЫХ И НЕНАЛОГОВЫХ ДОХОДОВ КРАЕВОГО БЮДЖЕТА



СТРУКТУРА ДОХОДНОЙ ЧАСТИ КРАЕВОГО БЮДЖЕТА



СТРУКТУРА НАЛОГОВЫХ И НЕНАЛОГОВЫХ ДОХОДОВ КРАЕВОГО БЮДЖЕТА



ДИНАМИКА НАЛОГОВЫХ И НЕНАЛОГОВЫХ ДОХОДОВ КРАЕВОГО БЮДЖЕТА

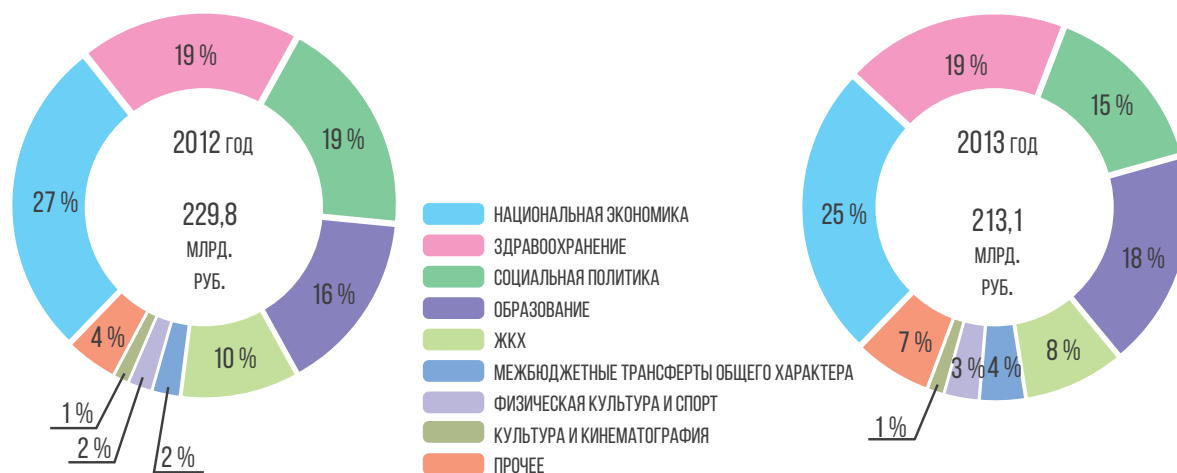


Исполнение краевого бюджета по расходам по разделам классификации расходов бюджета

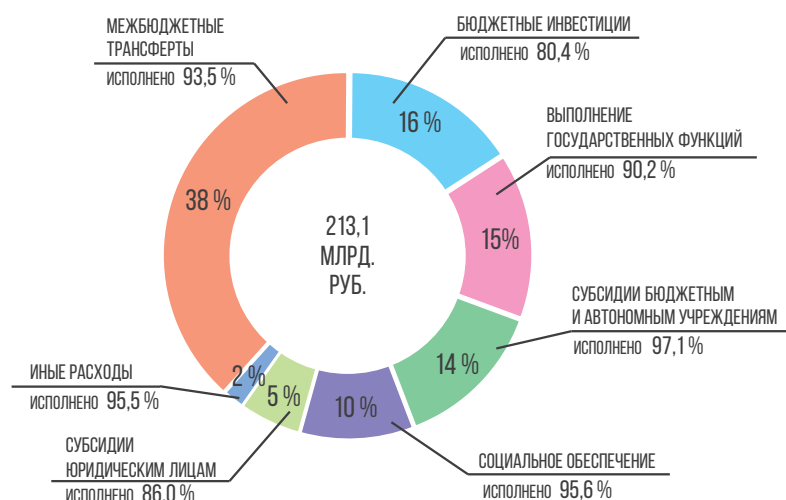
МЛРД. РУБ.

Раздел	Наименование раздела	УТВЕРЖДЕННЫЕ БЮДЖЕТНЫЕ НАЗНАЧЕНИЯ	Исполнено	% исполнения	Динамика к 2012 году, %
РАСХОДЫ всего		234,3	213,1	90,9	92,7
в том числе					
01	Общегосударственные вопросы	6,2	5,7	92,3	94,5
02	Национальная оборона	0,2	0,2	97,6	120,3
03	Национальная безопасность и правоохранительная деятельность	2,5	2,4	96,6	129,7
04	Национальная экономика	61,5	52,7	85,8	84,6
05	Жилищно-коммунальное хозяйство	24,9	18,1	72,8	78,8
06	Охрана окружающей среды	0,8	0,8	95,1	235,5
07	Образование	40,8	39,1	95,8	110,1
08	Культура, кинематография	3,2	3,0	91,1	96,3
09	Здравоохранение	41,4	40,2	96,9	93,7
10	Социальная политика	32,8	31,6	96,3	74,1
11	Физическая культура и спорт	6,9	6,3	91,2	131,8
12	Средства массовой информации	0,9	0,9	96,4	113,6
13	Обслуживание государственного долга	4,0	3,9	98,9	399,5
14	Межбюджетные трансферты общего характера	8,2	8,2	99,9	150,4

СТРУКТУРА РАСХОДНОЙ ЧАСТИ КРАЕВОГО БЮДЖЕТА ПО РАЗДЕЛАМ КЛАССИФИКАЦИИ РАСХОДОВ БЮДЖЕТА



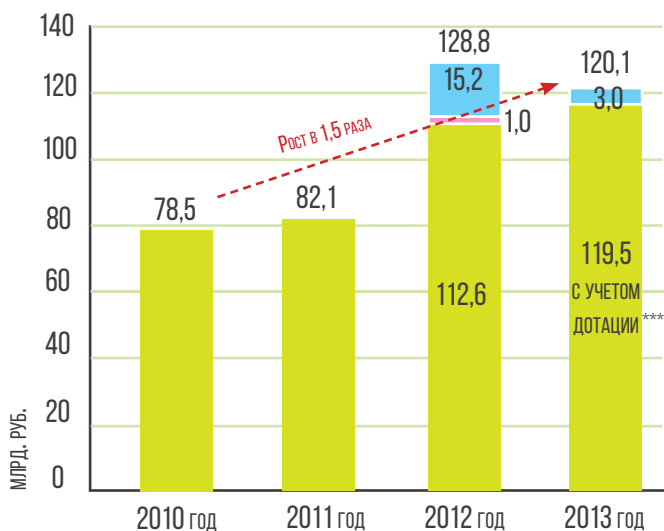
ИСПОЛНЕНИЕ КРАЕВОГО БЮДЖЕТА ПО ВИДАМ РАСХОДОВ (АНАЛИТИЧЕСКИ)



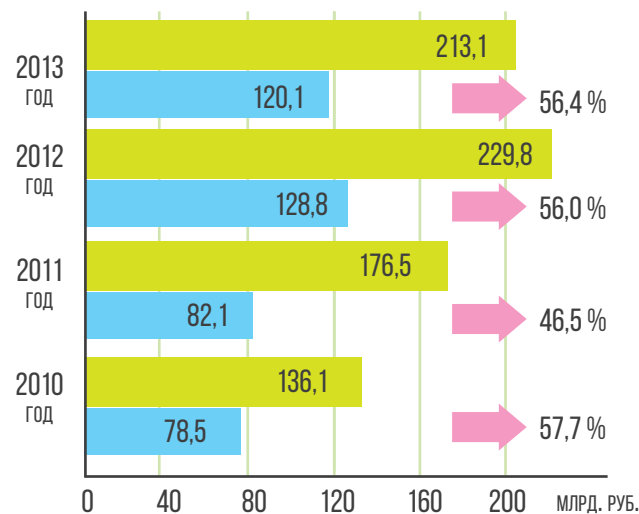
Социально-культурная сфера

Более половины расходов краевого бюджета направляется на финансирование социальной сферы. За последние 3 года расходы на социальную сферу выросли в 1,5 раза.

ДИНАМИКА РАСХОДОВ КРАЕВОГО БЮДЖЕТА НА СОЦИАЛЬНО-КУЛЬТУРНУЮ СФЕРУ



УДЕЛЬНЫЙ ВЕС РАСХОДОВ НА СОЦИАЛЬНО-КУЛЬТУРНУЮ СФЕРУ В ОБЩЕМ ОБЪЕМЕ РАСХОДОВ КРАЕВОГО БЮДЖЕТА



■ Расходы на ликвидацию последствий стихийных бедствий* ■ Переданные полномочия**

■ Расходы всего ■ Расходы на социально-культурную сферу

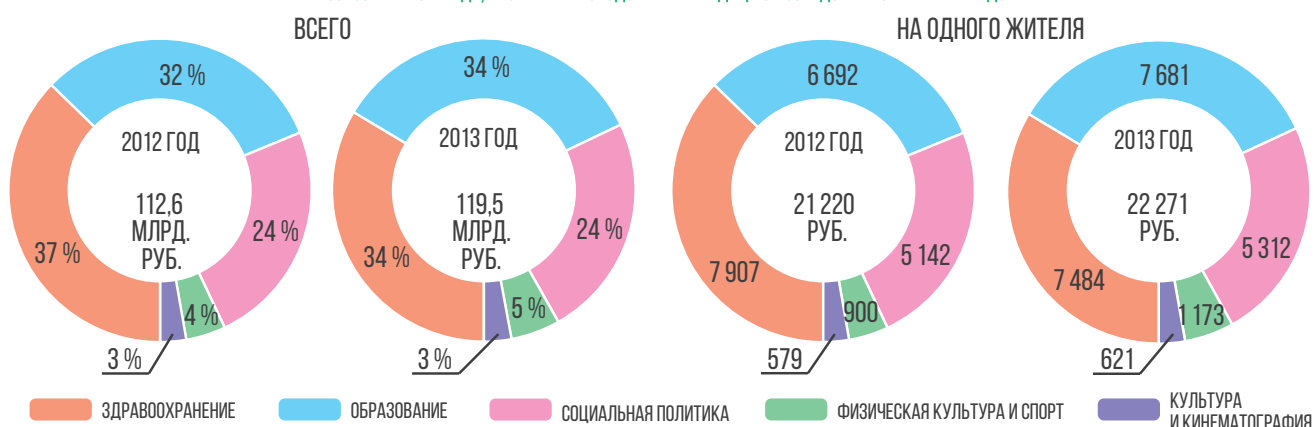
*Расходы на ликвидацию последствий стихийных бедствий, произошедших на территории Краснодарского края в июле-августе 2012 года

**Полномочия, переданные в систему обязательного медицинского страхования (ОМС) в части обеспечения доплат работникам участковых служб, скорой медицинской помощи, фельдшерско-акушерских пунктов

*** Дотация местным бюджетам муниципальных районов и городских округов на реализацию Указов Президента РФ в части повышения заработной платы

СТРУКТУРА РАСХОДОВ КРАЕВОГО БЮДЖЕТА НА СОЦИАЛЬНО-КУЛЬТУРНУЮ СФЕРУ

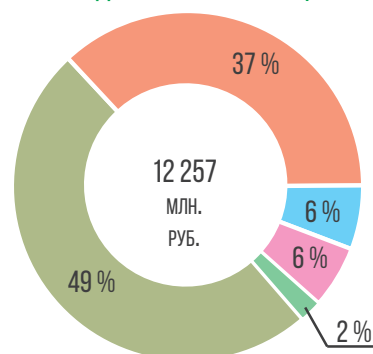
(в сопоставимом виде, без учета расходов на ликвидацию последствий стихийных бедствий)



ВЫПОЛНЕНИЕ УКАЗОВ ПРЕЗИДЕНТА РОССИЙСКОЙ ФЕДЕРАЦИИ ОТ 7 МАЯ 2012 ГОДА В КРАСНОДАРСКОМ КРАЕ ЗА 2013 ГОД

млн. руб.

РАСХОДЫ ПО КАЖДОМУ ИЗ УКАЗОВ ПРЕЗИДЕНТА РОССИЙСКОЙ ФЕДЕРАЦИИ В ОБЩЕМ ОБЪЕМЕ РАСХОДОВ НА ИХ РЕАЛИЗАЦИЮ



■ УКАЗ ОТ 7 МАЯ 2012 ГОДА № 597*
 ■ УКАЗ ОТ 7 МАЯ 2012 ГОДА № 599
 ■ УКАЗ ОТ 7 МАЯ 2012 ГОДА № 600
 ■ УКАЗ ОТ 7 МАЯ 2012 ГОДА № 598
 ■ УКАЗ ОТ 7 МАЯ 2012 ГОДА № 606

Наименование	Всего	в т.ч. за счёт федерального бюджета
ИТОГО	12 257	4 326
Указ № 597 «О мероприятиях по реализации государственной социальной политики»*	6 061	2 213
в т.ч. повышение оплаты труда отдельных категорий работников бюджетной сферы	6 029	2 185
Указ № 598 «О совершенствовании государственной политики в сфере здравоохранения»	708	212
Указ № 599 «О мерах по реализации государственной политики в области образования и науки»	4 513	1 894
в т.ч. строительство, реконструкция и приобретение зданий детских садов	4 290	1 894
Указ № 600 «О мерах по обеспечению граждан Российской Федерации доступным и комфортным жильем и повышению качества жилищно-коммунальных услуг»	724	7
Указ № 606 «О мерах по реализации демографической политики Российской Федерации»	251	-

* в том числе по Указам Президента Российской Федерации от 1 июня 2012 года № 761 «О Национальной стратегии действий в интересах детей на 2012 - 2017 годы» и от 28 декабря 2012 года № 1688 «О некоторых мерах по реализации государственной политики в сфере защиты детей-сирот и детей, оставшихся без попечения родителей» в части повышения оплаты труда

ОБЪЕМ ДОПОЛНИТЕЛЬНЫХ АССИГНОВАНИЙ КРАЕВОГО БЮДЖЕТА НА РЕАЛИЗАЦИЮ УКАЗА ПРЕЗИДЕНТА РОССИЙСКОЙ ФЕДЕРАЦИИ ОТ 7 МАЯ 2012 ГОДА № 597 В ЧАСТИ ПОВЫШЕНИЯ ОПЛАТЫ ТРУДА РАБОТНИКОВ СОЦИАЛЬНОЙ СФЕРЫ

млн. руб.

Показатель	2013 год
Повышение оплаты труда отдельным категориям работников, в том числе:	6 029
повышение заработной платы в сфере образования	4 269
повышение заработной платы в сфере культуры	705
повышение заработной платы в сфере здравоохранения	658
повышение заработной платы в сфере социального обслуживания	397
Из общей суммы — дотация на поддержку мер по обеспечению сбалансированности бюджетам муниципальных районов и городских округов (на повышение средней заработной платы отдельных категорий работников социальной сферы)	2 492

ДИНАМИКА ДОСТИЖЕНИЯ ЗАПЛАНИРОВАННЫХ ЦЕЛЕВЫХ ПОКАЗАТЕЛЕЙ ПОВЫШЕНИЯ ЗАРАБОТНОЙ ПЛАТЫ В СООТВЕТСТВИИ С УКАЗАМИ ПРЕЗИДЕНТА РОССИЙСКОЙ ФЕДЕРАЦИИ ПО КАТЕГОРИЯМ РАБОТНИКОВ, % К СРЕДНЕЙ ЗАРАБОТНОЙ ПЛАТЕ В РЕГИОНЕ (24 247 РУБЛЕЙ)

Отдельные категории работников	Плано́вый уровень к целевому значению, %	Фактический уровень к целевому значению, %	Дости́нутая средняя заработная плата, рублей***
Педагогические работники образовательных учреждений общего образования	100,0	102,7 ▲	24 899
Педагогические работники дошкольных образовательных учреждений*	100,0	95,4 ▼	20 504
Педагогические работники учреждений дополнительного образования детей**	75,0	77,2 ▲	19 615
Педагогические работники начального и среднего проф. образования	80,0	82,7 ▲	20 057
Работники учреждений культуры	56,1	62,5 ▲	15 160
Социальные работники	52,0	52,6 ▲	12 746
Врачи (без ОМС)	129,7	132,6 ▲	32 145
Средний медицинский персонал (без ОМС)	75,6	79,9 ▲	19 364
Младший медицинский персонал (без ОМС)	54,0	55,4 ▲	13 436

* к средней заработной плате в сфере общего образования (21 485 рублей). Недостижение установленного уровня связано с превышением запланированного уровня средней заработной платы в сфере общего образования

** к средней заработной плате учителей (25 422 рубля)

*** по итогам статистического наблюдения за 2013 год

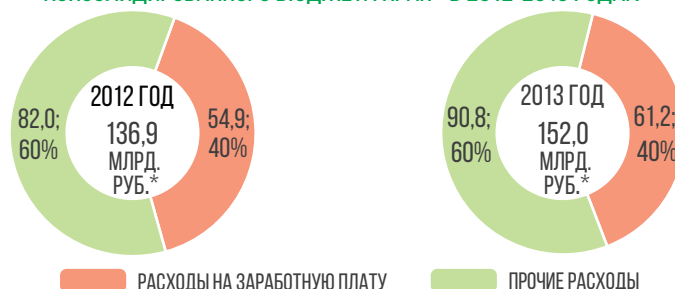
Персоналу, не подпадающему под Указы Президента Российской Федерации, ставки и оклады с 1 октября 2013 год проиндексированы на 5,5 %. Кроме того, продолжены выплаты по 3 000 рублей отдельным категориям работников.

В 2013 году в социальной сфере на зарплату израсходовано 61,2 млрд. рублей, рост к 2012 году на 6,2 млрд. рублей, или более чем на 11 %. При этом удельный вес этих расходов в общем объеме расходов на социальную сферу консолидированного бюджета края сохранился на уровне 2012 года, или 40 %, то есть повышение зарплаты осуществляется не в ущерб другим расходам социального сектора.

Развитие социальной сферы продолжено, и значительные средства направляются на развитие инфраструктуры государственных и муниципальных учреждений.

Осуществляется строительство детских садов, пристроек, проведение капитального ремонта в них. Проводятся капитальные ремонты больниц, поликлиник и школ. Приобретается современное оборудование, внедряются новые информационные системы.

УДЕЛЬНЫЙ ВЕС РАСХОДОВ НА ОПЛАТУ ТРУДА В ОБЩЕМ ОБЪЕМЕ РАСХОДОВ НА СОЦИАЛЬНО-КУЛЬТУРНУЮ СФЕРУ КОНСОЛИДИРОВАННОГО БЮДЖЕТА КРАЯ* В 2012-2013 ГОДАХ



* Объем расходов на социально-культурную сферу консолидированного бюджета края приведен в сопоставимом виде (без учета расходов на ликвидацию последствий стихийных бедствий)

Высокими темпами развивается высокотехнологичная медицинская помощь жителям края, в том числе детям, на что расходуется около 1,5 млрд. рублей ежегодно. Важнейшим направлением расходов краевого бюджета также является своевременное, полное и адресное обеспечение населения мерами государственной поддержки. В 2013 году расходы на социальные выплаты составили 22,3 млрд. рублей. При этом ежегодно расширяются виды государственной помощи, особенно это касается материнства и детства.

С 2012 года выплачивается единовременное денежное пособие в размере 300 тысяч рублей усыновителю ребенка и 500 тысяч рублей, если ребенок — инвалид.

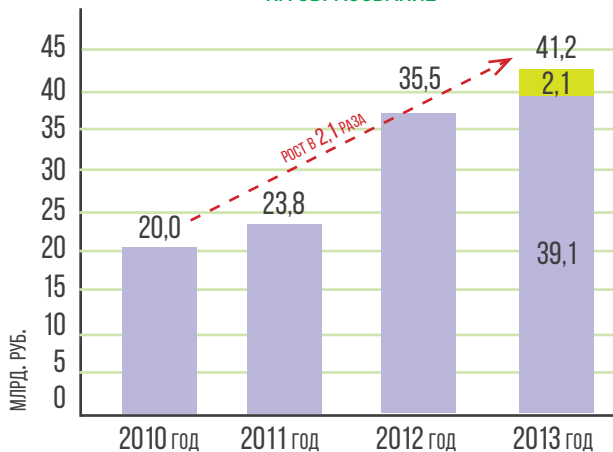
С 2013 года выплачивается ежемесячная денежная выплата в размере прожиточного минимума в случае рождения третьего или последующих детей до достижения ребенком возраста трех лет.

Образование

Расходы – 39,1 млрд. рублей

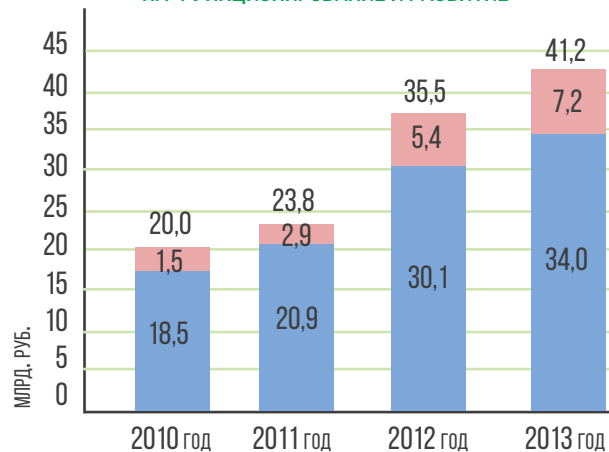
С УЧЕТОМ ДОТАЦИИ НА ПОВЫШЕНИЕ ЗАРПЛАТЫ РАБОТНИКАМ МУНИЦИПАЛЬНЫХ УЧРЕЖДЕНИЙ ОБРАЗОВАНИЯ – 41,2 МЛРД. РУБЛЕЙ

ДИНАМИКА РАСХОДОВ КРАЕВОГО БЮДЖЕТА НА ОБРАЗОВАНИЕ



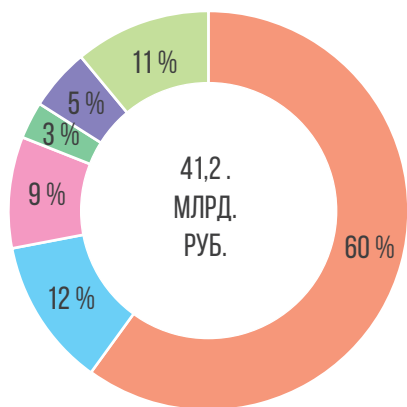
■ ДОТАЦИЯ МЕСТНЫМ БЮДЖЕТАМ МУНИЦИПАЛЬНЫХ РАЙОНОВ И ГОРОДСКИХ ОКРУГОВ НА ПОВЫШЕНИЕ ЗАРПЛАТЫ РАБОТНИКАМ МУНИЦИПАЛЬНЫХ УЧРЕЖДЕНИЙ ОБРАЗОВАНИЯ

СРЕДСТВА, НАПРАВЛЕННЫЕ НА ФУНКЦИОНИРОВАНИЕ И РАЗВИТИЕ



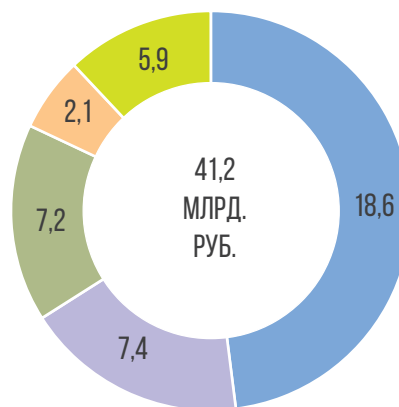
■ СРЕДСТВА НА ФУНКЦИОНИРОВАНИЕ ■ СРЕДСТВА НА РАЗВИТИЕ

СТРУКТУРА РАСХОДОВ КРАЕВОГО БЮДЖЕТА НА ОБРАЗОВАНИЕ



- ОБЩЕЕ ОБРАЗОВАНИЕ
- ПРОФ. ОБРАЗОВАНИЕ, ПЕРЕПОДГОТОВКА И ПОВЫШЕНИЕ КВАЛИФИКАЦИИ
- ДОШКОЛЬНОЕ ОБРАЗОВАНИЕ
- МОЛОДЕЖНАЯ ПОЛИТИКА И ОЗДОРОВЛЕНИЕ ДЕТЕЙ
- ДОТАЦИЯ НА ПОВЫШЕНИЕ ЗАРПЛАТЫ РАБОТНИКАМ МУНИЦИПАЛЬНЫХ УЧРЕЖДЕНИЙ
- ПРОЧИЕ ПРОГРАММНЫЕ МЕРОПРИЯТИЯ

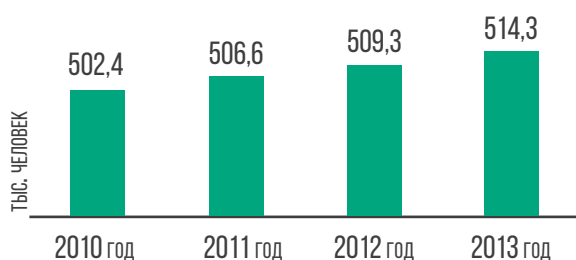
НАПРАВЛЕНИЯ РАСХОДОВ КРАЕВОГО БЮДЖЕТА НА ОБРАЗОВАНИЕ



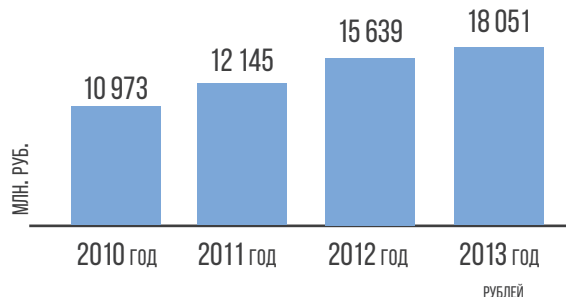
- СУБВЕНЦИИ МО
- ФИНАНСИРОВАНИЕ ГОС. УЧРЕЖДЕНИЙ ОБРАЗОВАНИЯ
- СУБСИДИИ МО
- ДОТАЦИЯ МО
- ПРОЧИЕ ПРОГРАММНЫЕ МЕРОПРИЯТИЯ В СФЕРЕ ОБРАЗОВАНИЯ

РЕАЛИЗАЦИЯ ОСНОВНЫХ ОБЩЕОБРАЗОВАТЕЛЬНЫХ ПРОГРАММ В КРАСНОДАРСКОМ КРАЕ

ЧИСЛЕННОСТЬ ОБУЧАЮЩИХСЯ ПО ПРОГРАММАМ ОБЩЕГО ОБРАЗОВАНИЯ

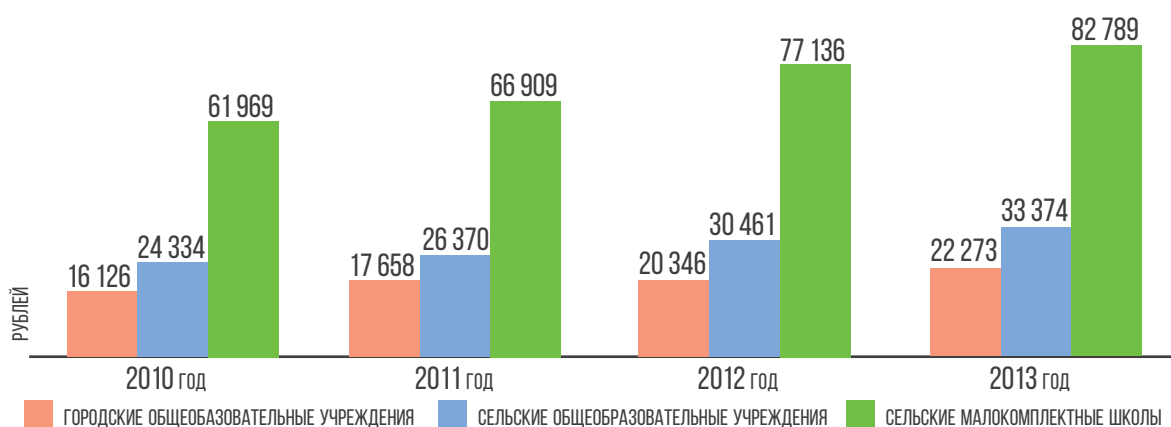


СУБВЕНЦИИ МЕСТНЫМ БЮДЖЕТАМ НА РЕАЛИЗАЦИЮ ОСНОВНЫХ ОБЩЕОБРАЗОВАТЕЛЬНЫХ ПРОГРАММ



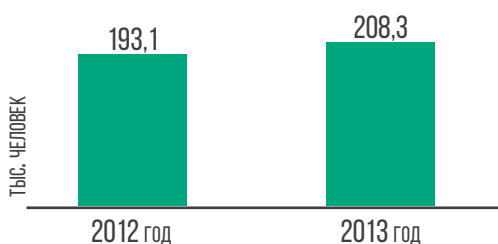
Показатель	2010 год	2011 год	2012 год	2013 год
Расходы на одного учащегося в среднем за год	21 841	23 972	30 709	35 098

НОРМАТИВЫ ПОДУШЕВОГО ФИНАНСИРОВАНИЯ РАСХОДОВ ОБЩЕОБРАЗОВАТЕЛЬНЫХ УЧРЕЖДЕНИЙ НА ОДНОГО УЧАЩЕГОСЯ В ГОД

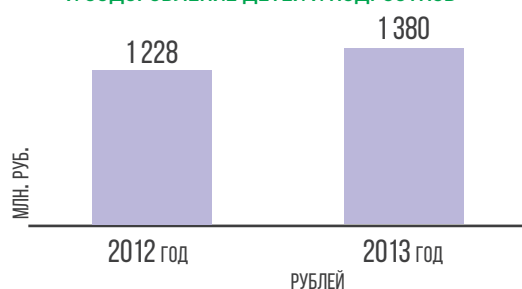


ОРГАНИЗАЦИЯ ОТДЫХА И ОЗДОРОВЛЕНИЕ ДЕТЕЙ И ПОДРОСТКОВ КРАСНОДАРСКОГО КРАЯ

ЧИСЛЕННОСТЬ ОТДОХНУВШИХ (ОЗДОРОВИВШИХСЯ) ДЕТЕЙ И ПОДРОСТКОВ



РАСХОДЫ КРАЕВОГО БЮДЖЕТА НА ОТДЫХ И ОЗДОРОВЛЕНИЕ ДЕТЕЙ И ПОДРОСТКОВ

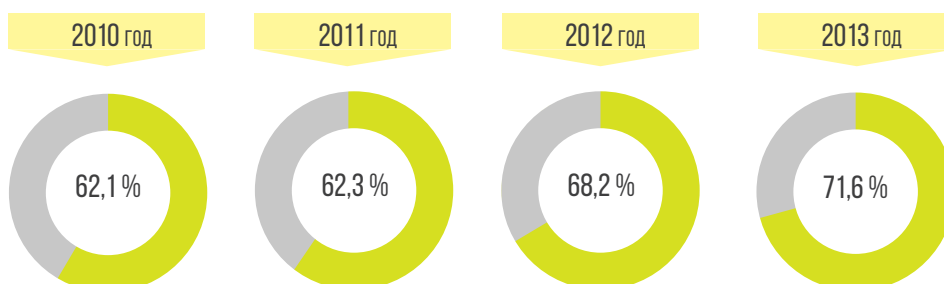


Показатель	2012 год	2013 год
Расходы на одного получателя в среднем за год	6 358	6 628

ПОЭТАПНАЯ ЛИКВИДАЦИЯ ОЧЕРЕДНОСТИ В ДЕТСКИЕ ДОШКОЛЬНЫЕ УЧРЕЖДЕНИЯ



Охват детей в возрасте от 1 до 6 лет дошкольными образовательными учреждениями (%)



ОТДЕЛЬНЫЕ НАПРАВЛЕНИЯ РАСХОДОВ КРАЕВОГО БЮДЖЕТА НА ОБРАЗОВАНИЕ

ВЕДОМСТВЕННАЯ ЦЕЛЕВАЯ
ПРОГРАММА «ОБРАЗОВАНИЕ
И НАУКА КУБАНИ»
24,9 МЛРД. РУБЛЕЙ

- Профинансировано 1 165 школ в части реализации ими основных общеобразовательных программ
- Осуществлены расходы на выполнение государственных заданий 157 образовательных учреждений Краснодарского края, а также на капитальный ремонт и приобретение движимого имущества образовательных учреждений

Поддержка дошкольного
образования
5,8 МЛРД. РУБЛЕЙ

- На доплаты педагогическим работникам, реализующим программы дошкольного образования, из расчета 6 000 рублей в месяц и на стимулирование отдельных категорий работников муниципальных образовательных учреждений из расчета по 3 000 рублей в месяц направлено около 2,0 млрд. рублей
- На поэтапную ликвидацию очередности в детские дошкольные учреждения направлено 3,8 млрд. рублей (средства краевого и федерального бюджетов)

Повышение заработной
платы работников муниципальных
учреждений образования
2,1 МЛРД. РУБЛЕЙ

- Муниципальным районам и городским округам Краснодарского края предоставлены средства на поэтапное повышение средней заработной платы педагогических работников дошкольного и дополнительного образования в соответствии с Указами Президента Российской Федерации

Модернизация региональных
систем общего образования
из федерального и краевого
бюджетов
2,0 МЛРД. РУБЛЕЙ

- Осуществлен капитальный ремонт 482 общеобразовательных учреждений, в том числе: проведен капитальный ремонт и приведены в соответствие с нормативными требованиями 146 спортивных залов, они оборудованы душевыми, раздевалками и туалетами; в 336 школах проведена замена оконных блоков на металлопластиковые, обновленные школьные окна имеются в 82 % школ края
- Приобретено 1 302 комплекта оборудования «ГИА-лаборатория» для выполнения экспериментальных заданий по физике
- Приобретены и переданы в общеобразовательные учреждения 48 школьных автобусов для подвоза учащихся из отдаленных районов
- Обеспечен круглосуточный неограниченный доступ 1 236 государственных и муниципальных учреждений образования к сети Интернет с обеспечением видеоконференцсвязи для 51 базовой школы

Финансирование
оздоровительных мероприятий
1,4 МЛРД. РУБЛЕЙ

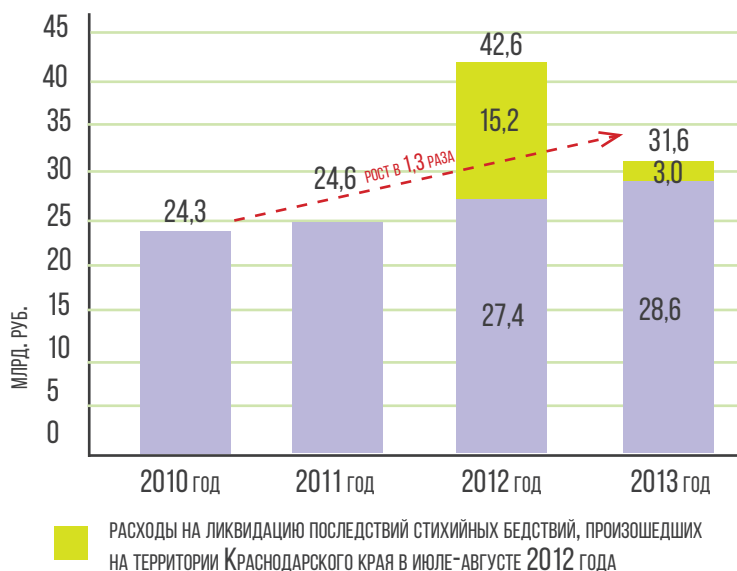
- В 1 348 лагерях дневного пребывания на базе образовательных учреждений оздоровлено более 140 тыс. детей
- Приобретено 68 250 путевок, в том числе: в детские загородные лагеря — более 27 295 штук, в детские санатории — более 19 630 штук; лагеря труда и отдыха — более 13 570 штук, палаточные лагеря — более 3 705 штук, предоставлены компенсации за самостоятельно приобретенные путёвки юридическим и физическим лицам — более 4 050 штук
- Оздоровлено более 93 170 детей, нуждающихся в особой заботе государства, в том числе: дети-сироты и дети, оставшиеся без попечения родителей — 18 172 человека, дети из малообеспеченных семей — 68 438 человек, дети-инвалиды — 6 563 человека

Реализация приоритетного
национального проекта
«Образование»
740,0 МЛН. РУБЛЕЙ

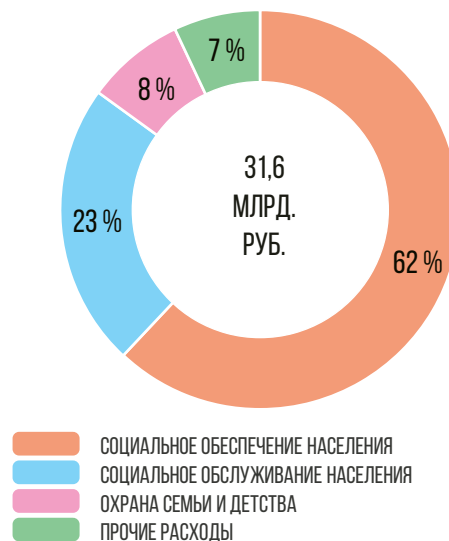
- Денежное вознаграждение за классное руководство получили 23 167 человек
- Поощрение получили 100 лучших учителей, из них 44 человека за счет средств федерального бюджета и 56 человек за счет средств краевого бюджета

Социальная политика Расходы – 31,6 млрд. рублей

ДИНАМИКА РАСХОДОВ КРАЕВОГО БЮДЖЕТА НА СОЦИАЛЬНУЮ ПОЛИТИКУ



СТРУКТУРА РАСХОДОВ КРАЕВОГО БЮДЖЕТА НА СОЦИАЛЬНУЮ ПОЛИТИКУ



СОЦИАЛЬНАЯ ПОДДЕРЖКА ОТДЕЛЬНЫХ КАТЕГОРИЙ ГРАЖДАН РАСХОДЫ – 22,3 МЛРД. РУБЛЕЙ

Поддержка пожилых граждан (ветераны, труженики тыла, пенсионеры и др.)
6,8 МЛРД. РУБЛЕЙ

Оказаны меры социальной поддержки:

- 399,6 тыс. ветеранам труда (ежемесячная денежная выплата; 50 %-ная денежная компенсация расходов на оплату жилого помещения и оплату коммунальных услуг; льготы по проезду) – 5,8 млрд. рублей
- 15,5 тыс. жертвам политических репрессий (ежемесячная денежная выплата; 50 %-ная денежная компенсация расходов на оплату жилого помещения и оплату коммунальных услуг; льготы по проезду) – 337,0 млн. рублей
- более 120 тыс. пенсионеров воспользовались правом льготного проезда в общественном транспорте – 224 млн. рублей
- 3,9 тыс. труженикам тыла (ежемесячная денежная выплата; льготы по проезду) – 24,0 млн. рублей

Поддержка инвалидов
4,8 МЛРД. РУБЛЕЙ

- более 530 тыс. инвалидам (50 %-ная денежная компенсация расходов на оплату жилого помещения и оплату коммунальных услуг) – 3,8 млрд. рублей
- 845 граждан (компенсация за проезд к месту гемодиализа и обратно) – 18,8 млн. рублей

Поддержка материнства и детства (дети-сироты, многодетные семьи)
4,2 МЛРД. РУБЛЕЙ

Оказаны меры социальной поддержки:

- более 12,7 тыс. детям-сиротам и детям, оставшимся без попечения родителей – 1,9 млрд. рублей
- 226 тыс. семьям, имеющим детей (ежемесячная денежная выплата) – 645,5 млн. рублей
- многодетным семьям на 158,6 тыс. детей (ежегодная денежная выплата) – 507,6 млн. рублей
- семьям, усыновившим, начиная с 1 января 2010 года, 349 детей-сирот (единовременная выплата) – 105,1 млн. рублей
- многодетным семьям, у которых, начиная с 1 января 2013 года, родился третий или последующий ребенок – 6 838 детей (ежемесячная денежная выплата) – 250,4 млн. рублей
- 29 тыс. женщинам, более 48 тыс. кормящим матерям, более 118 тыс. детям до 3-х лет (денежная компенсация на полноценное питание) – 257,8 млн. рублей

Ликвидация последствий стихийных бедствий
3,0 МЛРД. РУБЛЕЙ

Оказана финансовая помощь пострадавшим в результате стихийных бедствий, произошедших на территории Краснодарского края в июле-августе 2012 года:

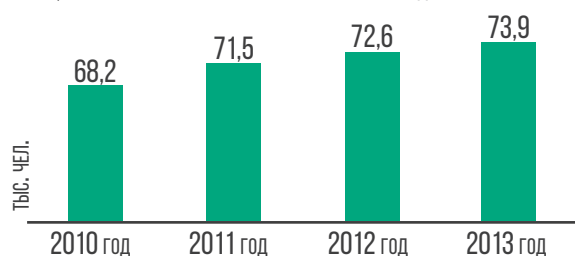
- 1,8 тыс. человек – в связи с частичной утратой имущества – 280,9 млн. рублей
- 1,7 тыс. человек – в связи с полной утратой имущества – 284,3 млн. рублей
- более 2 тыс. человек оказана единовременная помощь – 27,4 млн. рублей
- 687 семьям предоставлены жилые помещения взамен утраченных – 1,9 млрд. рублей

Помощь малоимущим гражданам (субсидии ЖКУ, адресная помощь и др.)
2,4 МЛРД. РУБЛЕЙ

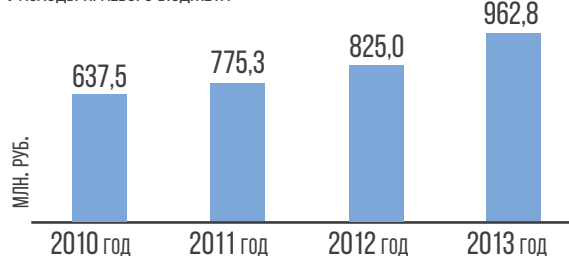
- 73,9 тыс. семей воспользовались правом на получение субсидии на оплату жилого помещения и коммунальных услуг – 962,8 млн. рублей
- 75,3 тыс. семьям с доходами ниже прожиточного минимума оказана адресная социальная помощь – 627,4 млн. рублей
- 57,7 тыс. человек получили пособие по безработице – 739,2 млн. рублей

ПРЕДОСТАВЛЕНИЕ СУБСИДИИ НА ОПЛАТУ ЖИЛИЩНО-КОММУНАЛЬНЫХ УСЛУГ

Семьи, воспользовавшиеся правом получения субсидии

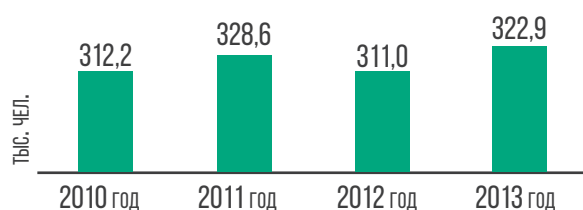


Расходы краевого бюджета

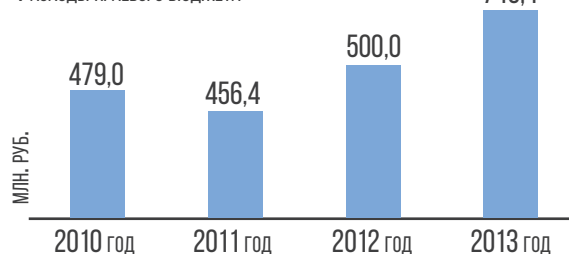


ОБЕСПЕЧЕНИЕ ЛЬГОТНЫМ ПРОЕЗДОМ ОТДЕЛЬНЫХ КАТЕГОРИЙ ГРАЖДАН

Жители края, получившие льготные проездные и соц.талоны для проезда на автомобильном и ж/д транспорте

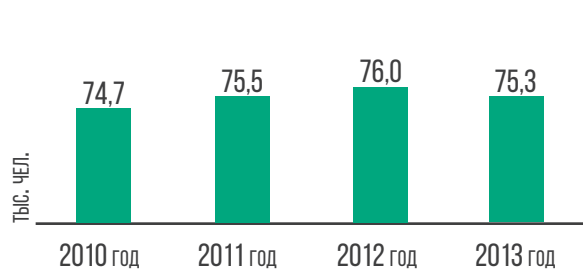


Расходы краевого бюджета

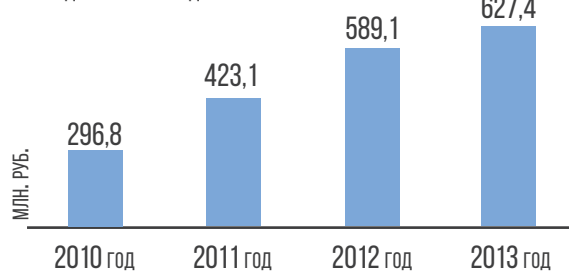


МЕРЫ СОЦИАЛЬНОЙ ПОДДЕРЖКИ МАЛОИМУЩИМ ГРАЖДАНАМ

Граждане, получающие государственную социальную помощь



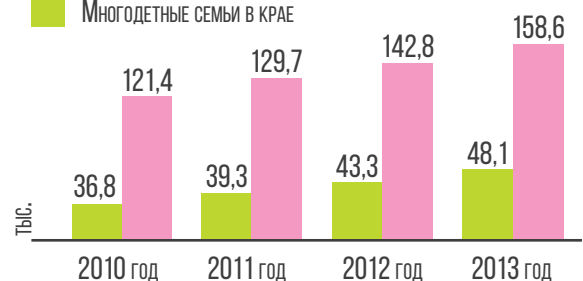
Расходы краевого бюджета



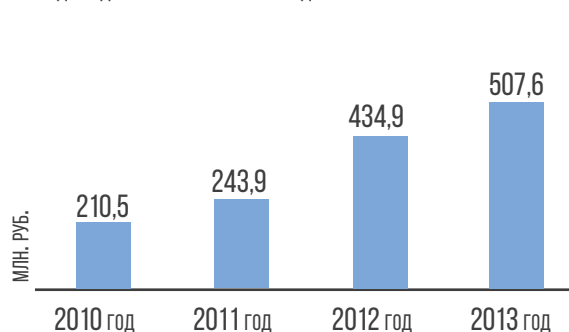
МЕРЫ СОЦИАЛЬНОЙ ПОДДЕРЖКИ МНОГОДЕТНЫХ СЕМЕЙ

Количество детей из многодетных семей, на которых выплачена ежегодная денежная выплата

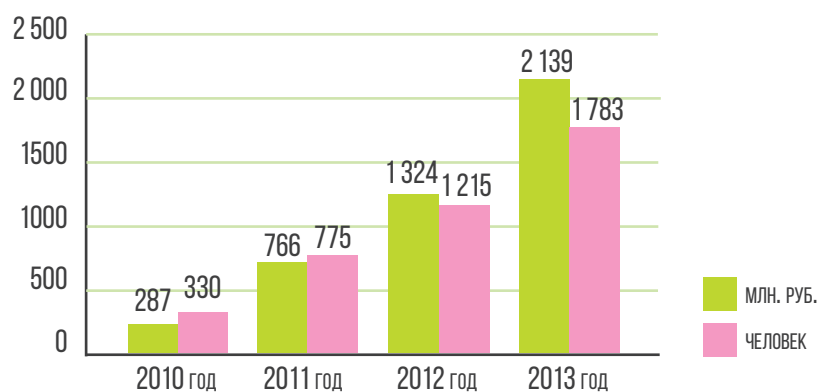
Многодетные семьи в крае



Ежегодная денежная выплата многодетным семьям

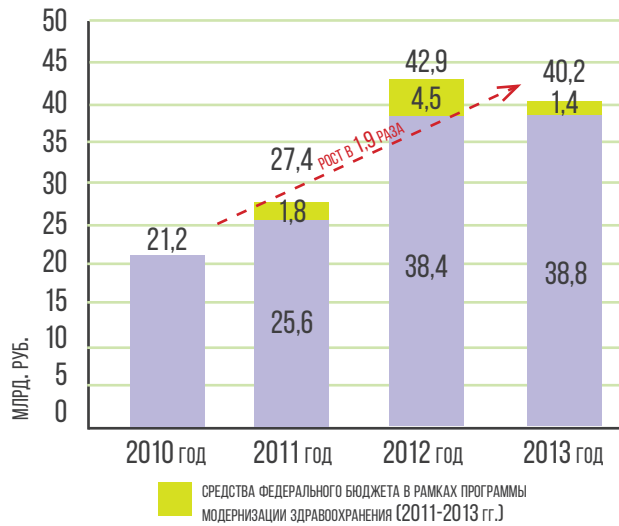


ОБЕСПЕЧЕНИЕ ЖИЛЬЕМ ДЕТЕЙ-СИРОТ И ДЕТЕЙ, ОСТАВШИХСЯ БЕЗ ПОПЕЧЕНИЯ РОДИТЕЛЕЙ

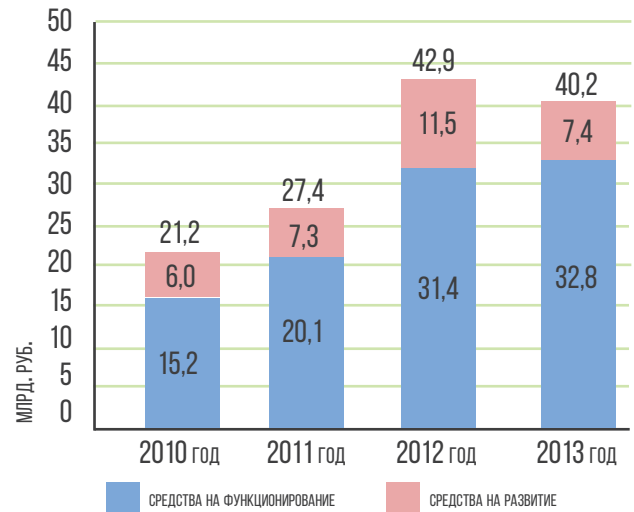


Здравоохранение Расходы – 40,2 млрд. рублей

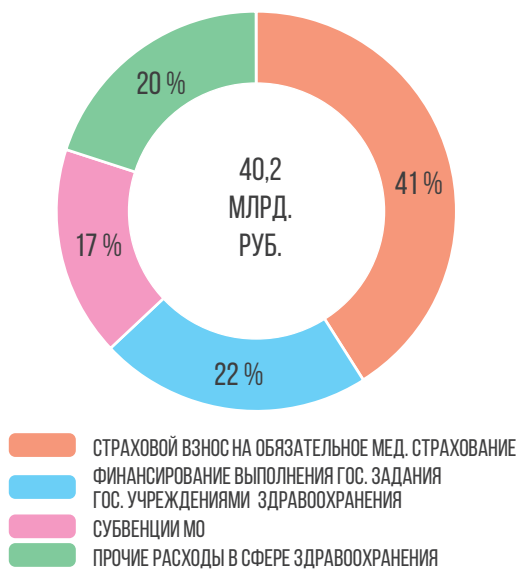
ДИНАМИКА РАСХОДОВ КРАЕВОГО БЮДЖЕТА НА ЗДРАВООХРАНЕНИЕ



СРЕДСТВА, НАПРАВЛЕННЫЕ НА ФУНКЦИОНИРОВАНИЕ И РАЗВИТИЕ

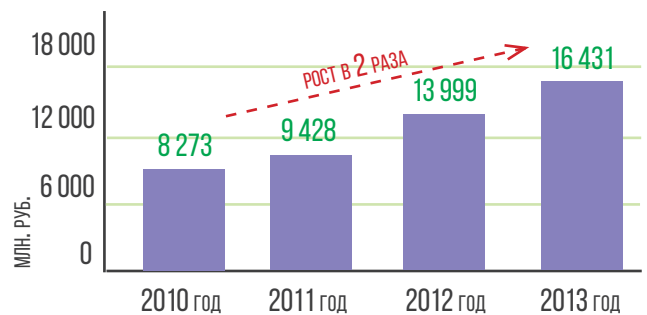


СТРУКТУРА РАСХОДОВ КРАЕВОГО БЮДЖЕТА НА ЗДРАВООХРАНЕНИЕ



Обеспечена территориальная программа государственных гарантий оказания гражданам бесплатной медицинской помощи, в том числе страховой взнос из краевого бюджета на обязательное медицинское страхование неработающего населения (дети, студенты, пенсионеры)

ДИНАМИКА РАСХОДОВ КРАЕВОГО БЮДЖЕТА НА ОБЯЗАТЕЛЬНОЕ МЕДИЦИНСКОЕ СТРАХОВАНИЕ НЕРАБОТАЮЩЕГО НАСЕЛЕНИЯ



Посетили
13 центров здоровья

177 665
человек

Привито в рамках Национального
календаря профилактических прививок

БОЛЕЕ
2 млн. человек

Оказана высокотехнологичная
помощь

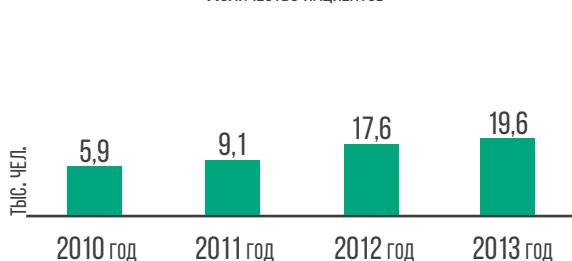
19 579
жителям края

Приобретено

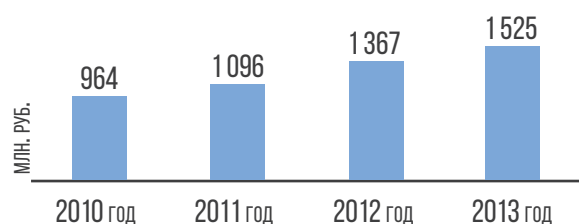
90 машин
скорой помощи

РАЗВИТИЕ ВЫСОКОТЕХНОЛОГИЧНОЙ ПОМОЩИ В КРАСНОДАРСКОМ КРАЕ

Количество пациентов



Средства, направленные на оказание высокотехнологичной медпомощи



ОТДЕЛЬНЫЕ НАПРАВЛЕНИЯ РАСХОДОВ КРАЕВОГО БЮДЖЕТА НА ЗДРАВООХРАНЕНИЕ

СТРАХОВОЙ ВЗНОС
НА ОБЯЗАТЕЛЬНОЕ МЕДИЦИНСКОЕ
СТРАХОВАНИЕ
16,4 МЛРД. РУБЛЕЙ

- СТРАХОВОЙ ВЗНОС НА ОБЯЗАТЕЛЬНОЕ МЕДИЦИНСКОЕ СТРАХОВАНИЕ НЕРАБОТАЮЩЕГО НАСЕЛЕНИЯ — 13,0 МЛРД. РУБЛЕЙ
- ДОПОЛНИТЕЛЬНОЕ ФИНАНСОВОЕ ОБЕСПЕЧЕНИЕ РЕАЛИЗАЦИИ ТЕРРИТОРИАЛЬНОЙ ПРОГРАММЫ ОБЯЗАТЕЛЬНОГО МЕДИЦИНСКОГО СТРАХОВАНИЯ В РАМКАХ ОДНОКАНАЛЬНОГО ФИНАНСИРОВАНИЯ; ФИНАНСОВОЕ ОБЕСПЕЧЕНИЕ СКОРОЙ МЕДИЦИНСКОЙ ПОМОЩИ — 3,4 МЛРД. РУБЛЕЙ

Выполнение
ГОСУДАРСТВЕННЫХ ЗАДАНИЙ
8,9 МЛРД. РУБЛЕЙ

- ВЫПОЛНЕНИЕ ГОСУДАРСТВЕННЫХ ЗАДАНИЙ 96 УЧРЕЖДЕНИЯМИ ЗДРАВООХРАНЕНИЯ (КРАЕВАЯ ДЕТСКАЯ БОЛЬНИЦА, ГОСПИТАЛЬ ДЛЯ ВЕТЕРАНОВ И ИНВАЛИДОВ ВОЙН, 22 ТУБЕРКУЛЕЗНЫХ УЧРЕЖДЕНИЯ, 13 ПСИХИАТРИЧЕСКИХ БОЛЬНИЦ, 9 КОЖНО-ВЕНЕРОЛОГИЧЕСКИХ ДИСПАНСЕРОВ, 4 НАРКОЛОГИЧЕСКИХ ДИСПАНСЕРА, 5 ОНКОЛОГИЧЕСКИХ ДИСПАНСЕРОВ, 5 ИНФЕКЦИОННЫХ БОЛЬНИЦ И ДРУГИЕ)

ОКАЗАНИЕ МЕДИЦИНСКОЙ ПОМОЩИ
В МУНИЦИПАЛЬНЫХ УЧРЕЖДЕНИЯХ
ЗДРАВООХРАНЕНИЯ
4,9 МЛРД. РУБЛЕЙ

- СУБВЕНЦИЯ МУНИЦИПАЛЬНЫМ ОБРАЗОВАНИЯМ КРАЯ НА ОРГАНИЗАЦИЮ ОКАЗАНИЯ МЕДИЦИНСКОЙ ПОМОЩИ, В СООТВЕТСТВИИ С ТЕРРИТОРИАЛЬНОЙ ПРОГРАММОЙ ГОСУДАРСТВЕННЫХ ГАРАНТИЙ ОКАЗАНИЯ БЕСПЛАТНОЙ МЕДИЦИНСКОЙ ПОМОЩИ — 4,8 МЛРД. РУБЛЕЙ
- МЕРЫ СОЦИАЛЬНОЙ ПОДДЕРЖКИ ЖЕРТВАМ ПОЛИТИЧЕСКИХ РЕПРЕССИЙ, ТРУЖЕНИКАМ ТЫЛА, ВЕТЕРАНАМ ТРУДА, ВЕТЕРАНАМ ВОЕННОЙ СЛУЖБЫ В ЧАСТИ БЕСПЛАТНОГО ИЗГОТОВЛЕНИЯ И РЕМОНТА ЗУБНЫХ ПРОТЕЗОВ — 112 МЛН. РУБЛЕЙ

Строительство объектов
ЗДРАВООХРАНЕНИЯ
2,4 МЛРД. РУБЛЕЙ

- РЕКОНСТРУКЦИЯ И РАСШИРЕНИЕ КРАЕВОЙ КЛИНИЧЕСКОЙ БОЛЬНИЦЫ №1 ИМЕНИ ПРОФЕССОРА С.В.ОЧАПОВСКОГО
- РЕКОНСТРУКЦИЯ ЗДАНИЯ КЛИНИЧЕСКОГО ПРОТИВОТУБЕРКУЛЕЗНОГО ДИСПАНСЕРА В ГОРОДЕ КРАСНОДАРЕ
- СТРОИТЕЛЬСТВО И ОСНАЩЕНИЕ ВСПОМОГАТЕЛЬНОГО КОРПУСА КРАЕВОГО ПЕРИНАТАЛЬНОГО ЦЕНТРА В ГОРОДЕ КРАСНОДАРЕ
- СТРОИТЕЛЬСТВО СТРАЖНОГО ОТДЕЛЕНИЯ СУДЕБНО-ПСИХИАТРИЧЕСКОЙ ЭКСПЕРТИЗЫ В ГОРОДЕ КРАСНОДАРЕ
- СТРОИТЕЛЬСТВО ЛЕЧЕБНО-ДИАГНОСТИЧЕСКОГО КОРПУСА В ЦЕНТРАЛЬНОМ РАЙОНЕ И ХИРУРГИЧЕСКОГО КОРПУСА В АДЛЕРСКОМ РАЙОНЕ ГОРОДА СОЧИ, СТАНЦИИ ПЕРЕЛИВАНИЯ КРОВИ В ГОРОДЕ СОЧИ

Обеспечение отдельных
КАТЕГОРИЙ ГРАЖДАН ЛЕКАРСТВАМИ
2,1 МЛРД. РУБЛЕЙ

- АПТЕЧНЫМИ УЧРЕЖДЕНИЯМИ ПРЕДОСТАВЛЕНЫ БЕСПЛАТНЫЕ И ЛЬГОТНЫЕ МЕДИКАМЕНТЫ ОТДЕЛЬНЫМ КАТЕГОРИЯМ ГРАЖДАН

ОКАЗАНИЕ ВЫСОКОТЕХНОЛОГИЧНОЙ
МЕДИЦИНСКОЙ ПОМОЩИ
1,5 МЛРД. РУБЛЕЙ

- ВЫСОКОТЕХНОЛОГИЧНАЯ МЕДИЦИНСКАЯ ПОМОЩЬ ОКАЗАНА 5 МЕДИЦИНСКИМИ ОРГАНИЗАЦИЯМИ ПО 13 ПРОФИЛЯМ (ГЕМАТОЛОГИЯ, ОНКОЛОГИЯ, АБДОМИНАЛЬНАЯ ХИРУРГИЯ, СЕРДЕЧНО-СОСУДИСТАЯ ХИРУРГИЯ, ТРАНСПЛАНТАЦИЯ И ДРУГИЕ): ЗА СЧЕТ СРЕДСТВ ФЕДЕРАЛЬНОГО БЮДЖЕТА (382 МЛН. РУБЛЕЙ) — 3 494 ПАЦИЕНТАМ, ЗА СЧЕТ СРЕДСТВ КРАЕВОГО БЮДЖЕТА (1 142 МЛН. РУБЛЕЙ) — 16 085 ПАЦИЕНТАМ

Модернизация
ЗДРАВООХРАНЕНИЯ
1,4 МЛРД. РУБЛЕЙ

- УКРЕПЛЕНИЕ МАТЕРИАЛЬНО-ТЕХНИЧЕСКОЙ БАЗЫ МЕДИЦИНСКИХ УЧРЕЖДЕНИЙ КРАЯ И ВНЕДРЕНИЯ СОВРЕМЕННЫХ ИНФОРМАЦИОННЫХ СИСТЕМ В ЗДРАВООХРАНЕНИЕ В РАМКАХ МЕРОПРИЯТИЙ РЕГИОНАЛЬНОЙ ПРОГРАММЫ «МОДЕРНИЗАЦИЯ ЗДРАВООХРАНЕНИЯ КРАСНОДАРСКОГО КРАЯ»

Поддержка молодых
СПЕЦИАЛИСТОВ НА СЕЛЕ
344 МЛН. РУБЛЕЙ

- ЕДИНОВРЕМЕННЫЕ КОМПЕНСАЦИОННЫЕ ВЫПЛАТЫ ПО 1 МЛН. РУБЛЕЙ МЕДИЦИНСКИМ РАБОТНИКАМ В ВОЗРАСТЕ ДО 35 ЛЕТ, ПЕРЕЕХАВШИМ НА РАБОТУ В СЕЛЬСКУЮ МЕСТНОСТЬ

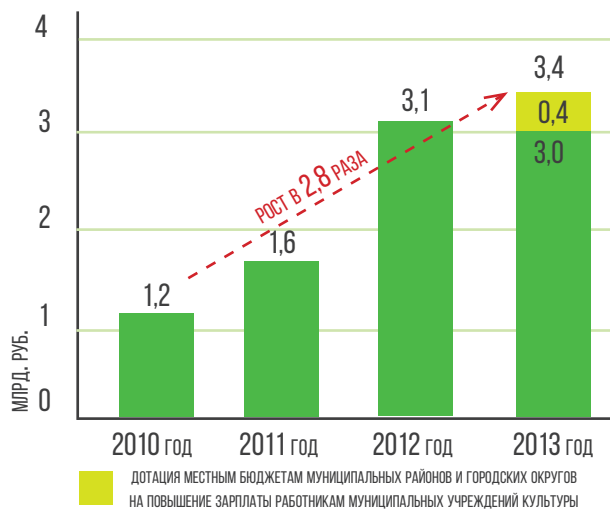
Совершенствование
КОМПЛЕКСНОЙ ПОМОЩИ НАСЕЛЕНИЮ
253 МЛН. РУБЛЕЙ

- ПРОЕКТИРОВАНИЕ И СТРОИТЕЛЬСТВО ОФИСОВ ВРАЧЕЙ ОБЩЕЙ ПРАКТИКИ (СЕМЕЙНЫХ ВРАЧЕЙ): 28 ЗДАНИЙ ВВЕДЕНЫ В ЭКСПЛУАТАЦИЮ; НА 68 ЗДАНИЙ ПОДГОТОВЛЕНА ПРОЕКТНАЯ ДОКУМЕНТАЦИЯ

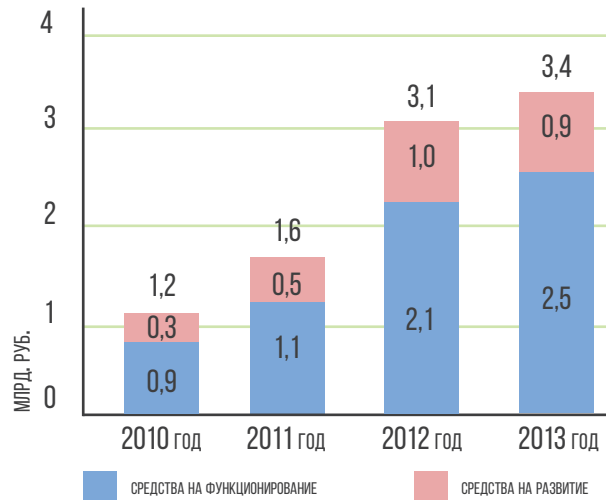
Культура, кинематография Расходы – 3,0 млрд. рублей,

С УЧЕТОМ ДОТАЦИИ НА ПОВЫШЕНИЕ ЗАРПЛАТЫ РАБОТНИКАМ МУНИЦИПАЛЬНЫХ УЧРЕЖДЕНИЙ КУЛЬТУРЫ – 3,4 МЛРД. РУБЛЕЙ

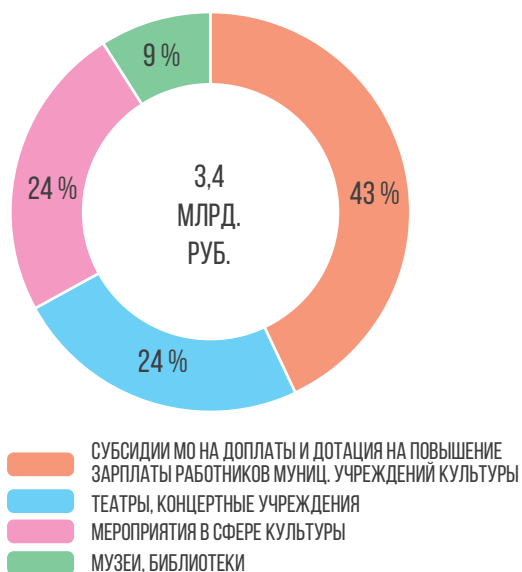
ДИНАМИКА РАСХОДОВ КРАЕВОГО БЮДЖЕТА
НА КУЛЬТУРУ, КИНЕМАТОГРАФИЮ



СРЕДСТВА, НАПРАВЛЕННЫЕ
НА ФУНКЦИОНИРОВАНИЕ И РАЗВИТИЕ



СТРУКТУРА РАСХОДОВ КРАЕВОГО БЮДЖЕТА
НА КУЛЬТУРУ, КИНЕМАТОГРАФИЮ

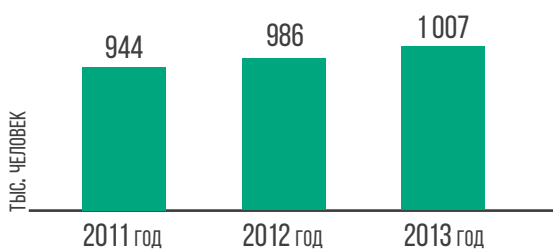


НАПРАВЛЕНИЯ РАСХОДОВ КРАЕВОГО БЮДЖЕТА
НА КУЛЬТУРУ, КИНЕМАТОГРАФИЮ

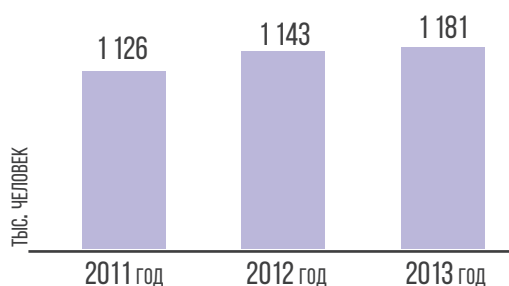
- Финансирование выполнения государственных заданий (4 музея, 4 профильные библиотеки, 5 театров и концертных организаций, другие учреждения)
- Поддержка клубных учреждений
- Мероприятия в области культуры
- Приобретение кинотехнологического оборудования и театральных кресел в целях модернизации кинозалов муниципальных учреждений культуры
- Комплектование книжных фондов библиотек муниципальных образований
- Подключение общедоступных библиотек к сети Интернет и развитие системы библиотечного дела
- Расходы на реализацию краевых и ведомственных целевых программ

ПОСЕЩАЕМОСТЬ ГОСУДАРСТВЕННЫХ УЧРЕЖДЕНИЙ КУЛЬТУРЫ КРАСНОДАРСКОГО КРАЯ

ТЕАТРАЛЬНО-КОНЦЕРТНЫЕ УЧРЕЖДЕНИЯ

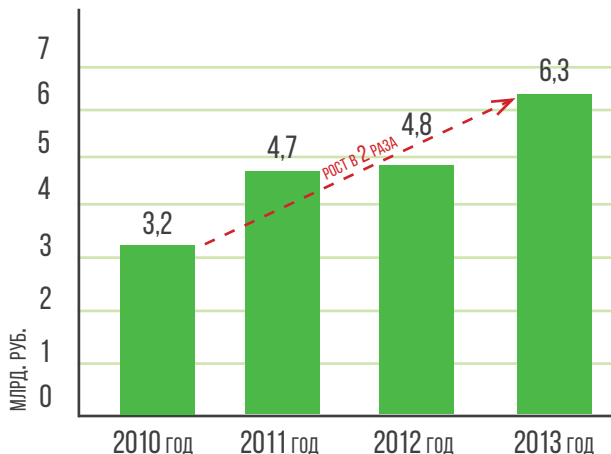


МУЗЕИ

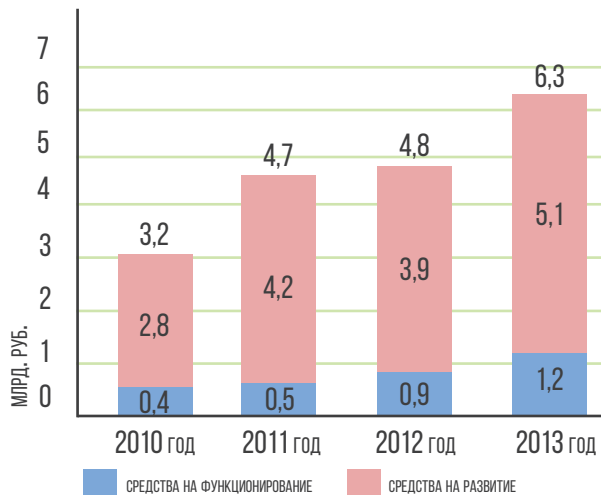


Физкультура и спорт Расходы – 6,3 млрд. рублей

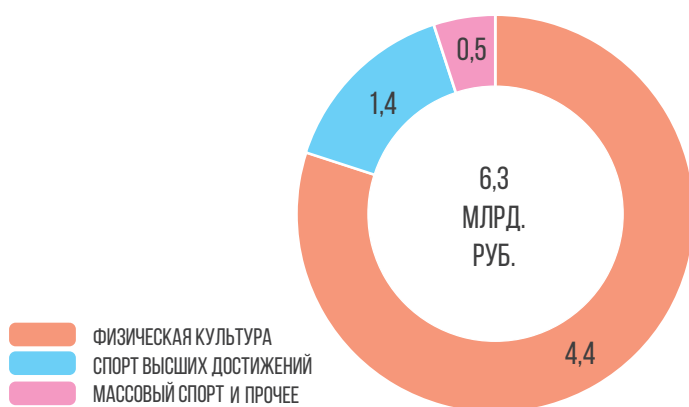
ДИНАМИКА РАСХОДОВ КРАЕВОГО БЮДЖЕТА НА ФИЗКУЛЬТУРУ И СПОРТ



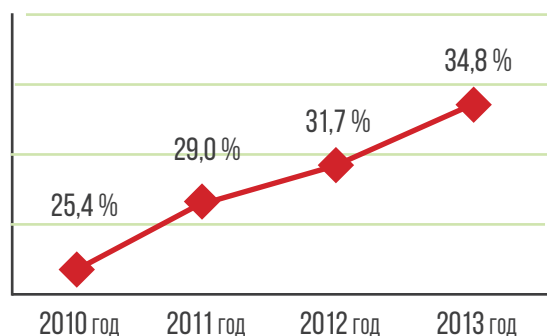
СРЕДСТВА, НАПРАВЛЕННЫЕ НА ФУНКЦИОНИРОВАНИЕ И РАЗВИТИЕ



НАПРАВЛЕНИЯ РАСХОДОВ КРАЕВОГО БЮДЖЕТА НА ФИЗКУЛЬТУРУ И СПОРТ



УДЕЛЬНЫЙ ВЕС НАСЕЛЕНИЯ, СИСТЕМАТИЧЕСКИ ЗАНИМАЮЩЕГОСЯ СПОРТОМ



Финансирование строительства объектов спортивной направленности
2,5 МЛРД. РУБЛЕЙ

- Построены 14 многофункциональных спортивно-игровых площадок в муниципальных образованиях края
- Ведется строительство 30 объектов, в том числе 8 универсальных залов, 10 плавательных бассейнов, 1 ледовой арены, 9 специализированных спортивных баз, 2 футбольных полей; спортивной школы-интерната для старшего и среднего возраста в городе Краснодаре; конно-спортивного центра в станице Выселки
- Продолжено строительство спортивных объектов на территории многофункционального спортивного комплекса в городе Краснодаре

Программные мероприятия
2,2 МЛРД. РУБЛЕЙ

- Проведено 61 926 спортивно-массовых мероприятий с общим количеством участников 4,2 млн. человек, приобретено около 1,5 тысяч единиц спортивного инвентаря, оборудования, экипировок и спортивной формы
- В полном объеме выполнены мероприятия по капитальному ремонту центральных муниципальных стадионов в 23 муниципальных образованиях края
- Число кубанских спортсменов в сборных командах России составило 857 человек и завоевано ими 2 368 медалей на соревнованиях всероссийского и международного уровней; осуществлялись выплаты премий 215 спортсменам и тренерам за высокие результаты; компенсирована стоимость питания 70 ведущим кубанским спортсменам

Финансирование выполнения государственных заданий
1,6 МЛРД. РУБЛЕЙ

- Выполнение государственных заданий 32 бюджетными учреждениями физической культуры и спорта (средства направлены на подготовку членов спортивной сборной команды края, организацию тренировочной работы, обеспечение эксплуатации и содержание спортивных объектов, проведение капитального ремонта, закупку оборудования; проведение учебно-тренировочных сборов)

Дорожный фонд Краснодарского края

Начиная с 2012 года, финансовое обеспечение дорожной деятельности осуществляется в рамках дорожного фонда Краснодарского края (Закон Краснодарского края от 5 ноября 2011 года № 2378-КЗ)

РАСХОДЫ ДОРОЖНОГО ФОНДА КРАСНОДАРСКОГО КРАЯ

	исполнено, млн. руб.
Расходы всего, в том числе по направлениям:	18 989,3
Капитальный ремонт и ремонт автомобильных дорог регионального значения	6 196,6
Организация и проведение XXII Олимпийских зимних игр и XI Паралимпийских зимних игр 2014 года в городе Сочи, а также на развитие города Сочи как горноклиматического курорта	3 732,6
Содержание автомобильных дорог регионального значения	3 499,2
Субсидии местным бюджетам на капитальный ремонт, ремонт автомобильных дорог общего пользования населенных пунктов *	3 371,5
Строительство и реконструкция автомобильных дорог регионального значения	1 079,5
Выполнение функций государственных учреждений	162,3
Приобретение дорожной эксплуатационно-строительной техники и другого имущества для обеспечения функционирования дорожного хозяйства	549,8
Ликвидация последствий чрезвычайных ситуаций на региональных дорогах	184,9
Мероприятия ДКЦП "Краснодару - столичный облик" на 2013 - 2017 годы	107,5
Уплата процентов по бюджетному кредиту на дорожную деятельность	20,0
Прочие расходы на дорожное хозяйство	85,4

Работы выполнялись на 490 объектах. Кап. ремонт и ремонт 437,751 км; обустроено электроосвещением 39,8 км; противооползневые мероприятия завершены на 6 объектах; ремонт деформационных швов на 32 мостах; начаты работы по ремонту 4 мостов, по капитальному ремонту 2 мостовых сооружений; завершены начатые ранее работы по кап. ремонту 3 мостовых сооружений

Выполнялись работы по содержанию 8 962,6 км

Работы выполнялись на 22 объектах. Наиболее крупные: завершено строительство обхода г. Тихорецка; начата реконструкция участка автомобильной дороги г. Темрюк — г. Краснодар — г. Кропоткин — граница Ставропольского края; начато строительство автомобильной дороги ст. Нижегородская — пос. Мезмай — Лагонаки

67 единиц дорожной эксплуатационно-строительной техники и другого имущества

Работы выполнялись на 14 объектах автомобильных дорог, на 10 из которых работы завершены; на 4 объектах выполнение работ продолжается

* СУБСИДИИ МЕСТНЫМ БЮДЖЕТАМ НА ОБЕСПЕЧЕНИЕ ДОРОЖНОЙ ДЕЯТЕЛЬНОСТИ

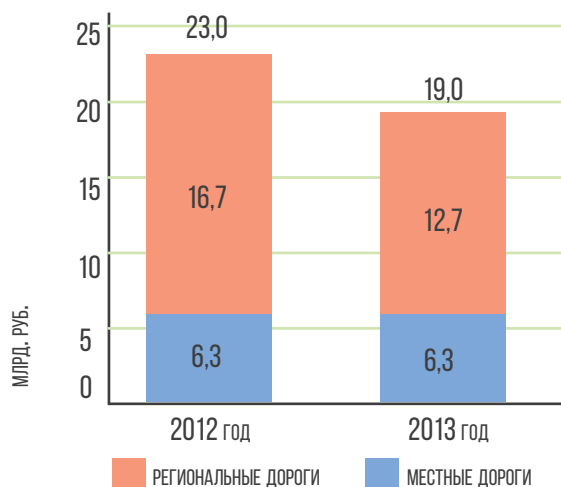
	исполнено, млн. руб.
Всего, в том числе по направлениям:	3 371,5
Капитальный ремонт дорог общего пользования	3 191,9
Капитальный ремонт дворовых территорий многоквартирных домов, проездов к дворовым территориям многоквартирных домов	94,6
Капитальный ремонт, ремонт автомобильных дорог общего пользования, проходящих вне населенных пунктов	85,0

1 012,67 км автодорог и улиц

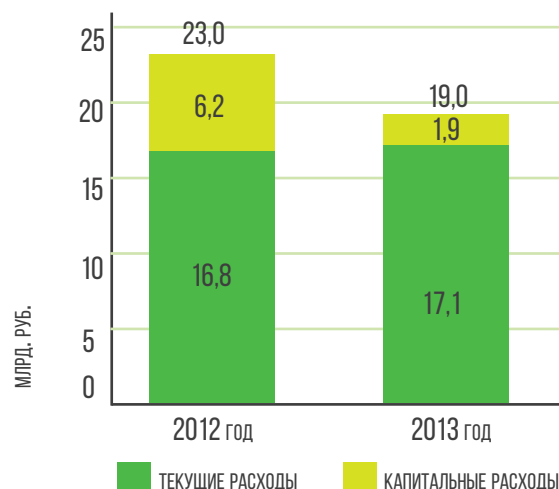
542 единицы

39,7 км

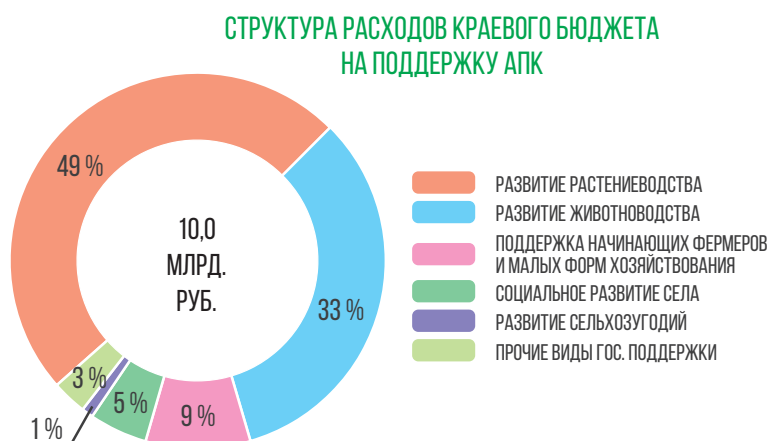
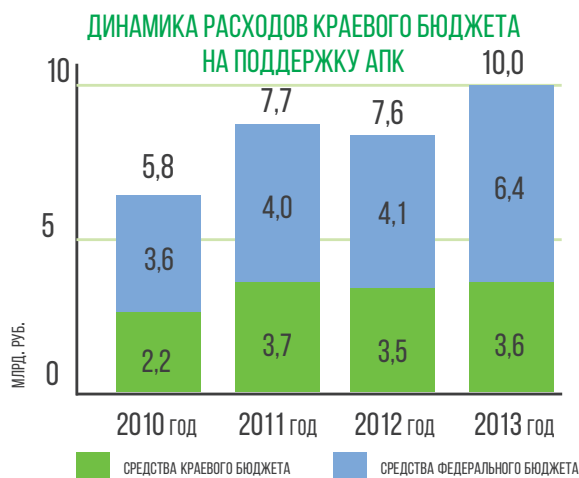
РАСХОДЫ НА ДОРОЖНОЕ ХОЗЯЙСТВО



РАСХОДЫ ДОРОЖНОГО ФОНДА КРАСНОДАРСКОГО КРАЯ



Развитие агропромышленного комплекса Расходы – 10,0 млрд. рублей



ОСНОВНЫЕ НАПРАВЛЕНИЯ ГОСУДАРСТВЕННОЙ ПОДДЕРЖКИ АПК

РАЗВИТИЕ РАСТЕНИЕВОДСТВА, ПОВЫШЕНИЕ КОНКУРЕНТОСПОСОБНОСТИ ПРОДУКЦИИ РАСТЕНИЕВОДСТВА И ПРОДУКТОВ ЕЁ ПЕРЕРАБОТКИ, РАЗВИТИЕ САДОВОДСТВА И ЧАЕВОДСТВА, ПРОВЕДЕНИЕ ПРОТИВОГРАДОВЫХ МЕРОПРИЯТИЙ

4 917,4 МЛН. РУБЛЕЙ

ИНТЕНСИВНОЕ РАЗВИТИЕ ЖИВОТНОВОДСТВА, ПОВЫШЕНИЕ ЭФФЕКТИВНОСТИ ПРОИЗВОДСТВА ПРОДУКЦИИ ЖИВОТНОВОДСТВА И ПРОДУКТОВ ЕЁ ПЕРЕРАБОТКИ

2 307,4 МЛН. РУБЛЕЙ

ПРОТИВОЭПИЗООТИЧЕСКИЕ МЕРОПРИЯТИЯ, ПРЕДУПРЕЖДЕНИЕ РИСКА ЗАНОСА, РАСПРОСТРАНЕНИЯ И ЛИКВИДАЦИЯ ОЧАГОВ АЧС

978,0 МЛН. РУБЛЕЙ

ПОДДЕРЖКА НАЧИНАЮЩИХ ФЕРМЕРОВ И МАЛЫХ ФОРМ ХОЗЯЙСТВОВАНИЯ

864,0 МЛН. РУБЛЕЙ

СОЦИАЛЬНОЕ РАЗВИТИЕ СЕЛА

507,1 МЛН. РУБЛЕЙ

РАЗВИТИЕ СЕЛЬСКОХОЗЯЙСТВЕННЫХ УГОДИЙ

157,8 МЛН. РУБЛЕЙ

ПРОЧИЕ ВИДЫ ГОСУДАРСТВЕННОЙ ПОДДЕРЖКИ

288,9 МЛН. РУБЛЕЙ

- Предоставлены субсидии на возмещение затрат на уплату процентов по кредитам и займам, полученным на цели развития растениеводства в сумме 2 509,5 млн. рублей, что позволило привлечь в АПК 51,4 млрд. рублей субсидируемых заемных средств
- На оказание несвязанной поддержки сельхозтоваропроизводителям в области растениеводства направлено 1 523,7 млн. рублей. Сельхозтоваропроизводителями приобретено: 1 117 тракторов, 297 зерноуборочных комбайнов, 15 кормоуборочных комбайнов
- Возмещены затраты сельхозтоваропроизводителям на уплату страховой премии, начисленной по договору сельскохозяйственного страхования в области растениеводства, в сумме 616,2 млн. рублей. Застрахованные площади посевов (посадок) сельхозкультур составили 517,82 тыс.га; удельный вес застрахованных посевных площадей в общей посевной площади – 15,5 %
- На возмещение части затрат, понесённых сельхозтоваропроизводителями, на приобретение семян, на закладку и уход за многолетними плодовыми и ягодными насаждениями, развитие садоводства, чаеводство, проведение противоградовых мероприятий, направлено 268,0 млн. рублей

- Субсидии на 1 л реализованного товарного молока – 999,1 млн. рублей
- Субсидии на возмещение затрат на уплату процентов по кредитам и займам в сумме 801,9 млн. рублей позволили привлечь сельхозтоваропроизводителям 11,3 млрд. рублей субсидируемых заемных средств
- Субсидии на возмещение части затрат сельхозтоваропроизводителям, осуществляющим производство свинины, мяса птицы и яйца, в связи с удорожанием приобретения кормов; поддержка племенного животноводства – 499,0 млн. рублей

- Содержание 61 краевого ветеринарного учреждения; приобретение 165 тысяч единиц новых средств диагностики и специфической профилактики крупного рогатого скота, 40 тонн дезинфицирующих средств, 14 единиц спецавтотранспорта, дезинфекционной техники и оборудования – 956,0 млн. рублей
- Финансирование строительства ветеринарной лаборатории в городе Новороссийске – 22 млн. рублей

- Субсидии гражданам, ведущим личное подсобное хозяйство, крестьянским (фермерским) хозяйствам, индивидуальным предпринимателям, ведущим деятельность в области сельскохозяйственного производства, предоставление грантов на развитие семейных животноводческих ферм, реализация мер государственной поддержки сельскохозяйственным потребительским кооперативам – 394,0 млн. рублей
- Возмещение части процентной ставки по кредитам, взятым малыми формами хозяйствования – 75,4 млн. рублей

- На улучшение жилищных условий граждан, проживающих в сельской местности, направлено 272,5 млн. рублей. Введено и приобретено 22,5 тыс. кв. метров жилья, улучшены жилищные условия 297 семьям, в том числе 145 молодым семьям и молодым специалистам на селе
- На развитие в сельской местности систем водоснабжения и газоснабжения, сети учреждений образования направлено 234,6 млн. рублей. Введено в действие 76 км локальных водопроводов; обеспеченность сельского населения питьевой водой – 69,1 %. Введено в действие 154 км распределительных газовых сетей; уровень газификации домов (квартир) сетевым газом – 76,1 %

Прирост площадей мелиорируемых земель, за счет строительства, реконструкции и технического перевооружения мелиоративных систем общего и индивидуального пользования и отдельно расположенных гидротехнических сооружений, принадлежащих сельхозтоваропроизводителям на праве собственности или переданные им в пользование в установленном порядке – 6,98 тыс. га или 83,7 %

- Развитие виноградарства и виноделия, увеличение производства столового винограда, повышение конкурентоспособности отечественной винодельческой продукции – 154,8 млн. рублей. Площадь закладки виноградников – 1 300 га, произведено 210,7 тыс. тонн винограда
- Поддержка информационного обеспечения в сфере сельского хозяйства, переподготовка и повышение квалификации кадров, осуществление руководства и управления, финансовое обеспечение деятельности подведомственных учреждений – 115,4 млн. рублей
- Создание условий для устойчивого функционирования и развития рыбохозяйственного комплекса края – 18,7 млн. рублей. Произведено 14 346 тонн товарной рыбы, добыто (выловлено) 19 422 тонн мелкосельдевых видов водных биоресурсов, произведено 27 561 тонн товарно-пищевой рыбной продукции из водных биоресурсов

Жилищно-коммунальное хозяйство Расходы – 18,1 млрд. рублей

Модернизация коммунального хозяйства 13 005,6 млн. рублей	Развитие жилищного хозяйства 3 707,7 млн. рублей	Благоустройство муниципальных образований края 1 117,9 млн. рублей	Другие вопросы в области ЖКХ 305,8 млн. рублей
Строительство Олимпийских объектов и развитие города Сочи как горноклиматического курорта 10 630,3 млн. рублей	Обеспечение жильем детей-сирот, детей без попечения родителей, детей под опекой 2 139,3 млн. рублей (1 783 человека)	Расходы на реализацию мероприятий целевых программ 695,6 млн. рублей, из них:	Финансовое обеспечение деятельности органов власти, учреждений в области ЖКХ 270,5 млн. рублей
Финансирование мероприятий других долгосрочных краевых и ведомственных программ 1 310,8 млн. рублей	Капитальный ремонт многоквартирных домов 336,0 млн. рублей (средства Фонда содействия реформированию ЖКХ – 233,3 млн. рублей) и переселение граждан из аварийного жилищного фонда – 510,7 млн. рублей (средства Фонда содействия реформированию ЖКХ – 157,0 млн. рублей)	Развитие системы уличного освещения населенных пунктов 82,4 млн. рублей	Премирование победителей Всероссийского конкурса на звание «Самое благоустроенное городское (сельское) поселение России» 2,7 млн. рублей
Развитие газификации в сельской местности 224,9 млн. рублей	Финансирование мероприятий других долгосрочных краевых и ведомственных программ 449,3 млн. рублей	Финансирование мероприятий долгосрочной краевой целевой программы «Краснодару – столичный облик» на 2013 - 2017 годы 339,9 млн. рублей	Субвенции бюджетам муниципальных образований на мероприятия по ведению учета граждан, нуждающихся в жилых помещениях 323,6 млн. рублей
Развитие водоснабжения 789,5 млн. рублей (в том числе федеральный бюджет 178,9 млн. рублей) 60,2 км построенных, реконструируемых сетей водоснабжения; отремонтированы 84 сооружения водоснабжения	Ремонт общего имущества собственников многоквартирных домов, поврежденных в результате чрезвычайной ситуации 272,4 млн. рублей		
Развитие канализации 50,1 млн. рублей 10,7 км отремонтированных сетей коммунального водоотведения; отремонтированы 24 сооружения канализации			

Обеспечение жильем жителей края

В рамках реализации долгосрочной краевой целевой программы «Жилище» на 2011-2015 годы на повышение доступности жилья путем проектирования, строительства и обеспечения земельных участков инженерной инфраструктурой в 2013 году направлено 853,9 млн. рублей. На развитие ипотечного жилищного кредитования – 495,6 млн. рублей.

СОЦИАЛЬНЫЕ ВЫПЛАТЫ ГРАЖДАНАМ НА УЛУЧШЕНИЕ ЖИЛИЩНЫХ УСЛОВИЙ

267,3 млн. руб. Оплата первоначального взноса при получении ипотечного кредита на приобретение нового жилья	110,4 млн. руб. в т.ч. федеральный бюджет 40,1 млн. руб. Улучшение жилищных условий молодых семей	105,3 млн. руб. Выплаты гражданам, открывающим вклады (счета) в банках для накопления средств на улучшение жилищных условий (проект «Накопительная ипотека»), в настоящее время 3 824 участника	85,7 млн. руб. Обеспечение инженерной инфраструктурой земельных участков, предоставляемых многодетным семьям
--	---	--	---

В рамках мероприятий долгосрочной краевой целевой программы «Жилище» на 2011-2015 годы в 2013 году улучшили жилищные условия с помощью ипотечных жилищных кредитов, в том числе по ставкам ниже рыночных, 908 кубанских семей, из них:

455 молодых семей

100 многодетных семей

249 семей работников бюджетной сферы и семей, состоящих на учете в качестве нуждающихся

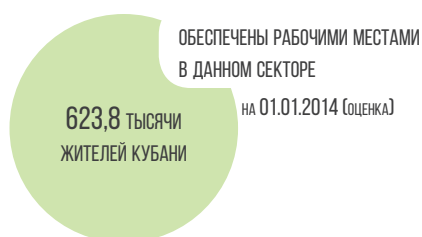
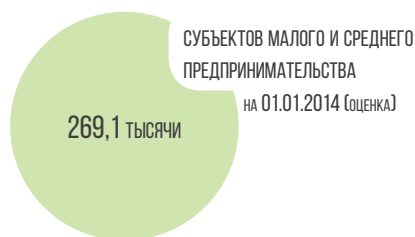
45 граждан в рамках мероприятия по предоставлению социальных выплат с целью накопления средств для улучшения жилищных условий

Участниками программы приобретено (построено) жилых помещений общей площадью 55,0 тыс. кв. м, в том числе:

молодыми семьями 30 тыс. кв. м.

молодыми учителями 3,07 тыс. кв. м.

Поддержка малого и среднего предпринимательства



ГОСПОДДЕРЖКА ПРЕДПРИНИМАТЕЛЬСТВА В КРАСНОДАРСКОМ КРАЕ:

- Развитие системы финансовой поддержки субъектов малого и среднего предпринимательства
- Поддержка муниципальных программ развития субъектов малого и среднего предпринимательства
- Мероприятия по вовлечению молодежи в предпринимательскую деятельность
- Информационная, правовая, консультационная поддержка и подготовка кадров для малого и среднего предпринимательства

В ЦЕЛЯХ СТИМУЛИРОВАНИЯ РАЗВИТИЯ МАЛОГО И СРЕДНЕГО ПРЕДПРИНИМАТЕЛЬСТВА ОСУЩЕСТВЛЯЮТ ДЕЯТЕЛЬНОСТЬ:

ГАРАНТИЙНЫЙ ФОНД ПОДДЕРЖКИ СУБЪЕКТОВ МАЛОГО ПРЕДПРИНИМАТЕЛЬСТВА

РЕГИОНАЛЬНЫЙ ВЕНЧУРНЫЙ ФОНД ИНВЕСТИЦИЙ В МАЛЫЕ ПРЕДПРИЯТИЯ В НАУЧНО-ТЕХНИЧЕСКОЙ СФЕРЕ КРАСНОДАРСКОГО КРАЯ

Фонд микрофинансирования субъектов малого и среднего предпринимательства Краснодарского края



Содействие в привлечении кредитных ресурсов субъектами малого и среднего предпринимательства, не имеющими достаточного собственного залогового обеспечения по кредиту

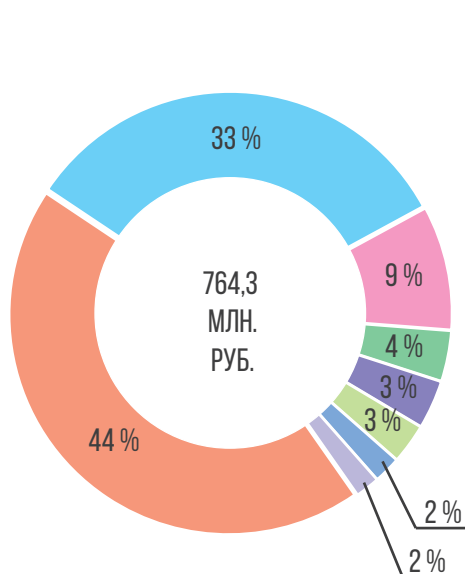


За счет средств фонда финансируются реализуемые субъектами малого предпринимательства инновационные проекты



Предоставление микрозаймов субъектам малого и среднего предпринимательства

РАСХОДЫ НА ПОДДЕРЖКУ МАЛОГО И СРЕДНЕГО ПРЕДПРИНИМАТЕЛЬСТВА В 2013 ГОДУ: 764,3 МЛН. РУБЛЕЙ, В ТОМ ЧИСЛЕ СРЕДСТВА ФЕДЕРАЛЬНОГО БЮДЖЕТА – 568,7 МЛН. РУБЛЕЙ



МЛН.РУБ.

337,0 Субсидирование части затрат на уплату первого взноса при заключении договора финансовой аренды (595 субъектам)

250,0 Субсидии фонду микрофинансирования субъектов малого и среднего предпринимательства Краснодарского края

70,0 Поддержка муниципальных программ развития субъектов малого и среднего предпринимательства (44 МО)

28,5 Субсидии в целях возмещения затрат на осуществление предпринимательской деятельности (124 субъектам)

27,4 Субсидирование части затрат по лизинговым платежам (250 субъектам)

22,5 Субсидии организациям, образующим инфраструктуру поддержки экспортно-ориентированных субъектов малого и среднего предпринимательства (2 организациям)

15,2 Субсидирование действующих инновационных компаний (4 субъектам)

13,7 Прочие расходы, в том числе:
 - мероприятия по вовлечению молодежи в предпринимательскую деятельность
 - субсидирование части затрат на уплату процентов по кредитам
 - субсидирование части затрат субъектам, осуществляющим деятельность в области ремесел и народных художественных промыслов
 - информационная, правовая, консультационная поддержка и подготовка кадров малого и среднего предпринимательства

Лесное и водное хозяйство, охрана окружающей среды

Расходы – 2 349,9 млн. рублей

В ТОМ ЧИСЛЕ ПО ПРИОРИТЕТНЫМ НАПРАВЛЕНИЯМ:

ВОДНОЕ ХОЗЯЙСТВО – 1 258,4 МЛН. РУБЛЕЙ

ПРОТЯЖЕННОСТЬ РЕК, НА КОТОРЫХ ЗАКРЕПЛЕНЫ ГРАНИЦЫ ВОДООХРАННЫХ ЗОН И ПРИБРЕЖНЫХ ЗАЩИТНЫХ ПОЛОС ВОДНЫХ ОБЪЕКТОВ НА ТЕРРИТОРИИ КРАСНОДАРСКОГО КРАЯ – 401,2 км/1125 шт

ПРОТЯЖЕННОСТЬ УЧАСТКОВ ОБЩИХ НАБЛЮДЕНИЙ ЗА СОСТОЯНИЕМ ДНА И БЕРЕГОВ ВОДНЫХ ОБЪЕКТОВ – 282,3 км

ПРОТЯЖЕННОСТЬ УЧАСТКОВ НАБЛЮДЕНИЙ ЗА СОСТОЯНИЕМ ВОДООХРАННЫХ ЗОН ВОДНЫХ ОБЪЕКТОВ – 1 860,6 км

НАБЛЮДЕНИЕ ЗА ВОДОХОЗЯЙСТВЕННЫМИ СИСТЕМАМИ И ИХ ГИДРОТЕХНИЧЕСКИМИ СООРУЖЕНИЯМИ – 118 шт

ПРОТЯЖЕННОСТЬ РАСЧИЩЕННЫХ РУСЕЛ РЕК ИЛИ ИХ УЧАСТКОВ – 125,7 км

ОХРАНА ОКРУЖАЮЩЕЙ СРЕДЫ – 780,4 МЛН. РУБЛЕЙ

КОЛИЧЕСТВО ОБСЛЕДОВАННЫХ ВЫПУСКОВ ЛИВНЕВЫХ ВОД – 30 шт.

АЭРОВИЗУАЛЬНЫЕ НАБЛЮДЕНИЯ ЗА СОСТОЯНИЕМ ОКРУЖАЮЩЕЙ СРЕДЫ КРАСНОДАРСКОГО КРАЯ – 8 ЛЕТНЫХ ЧАСОВ

КОЛИЧЕСТВО АНТРОПОГЕННЫХ ИСТОЧНИКОВ ЗАГРЯЗНЕНИЯ ОКРУЖАЮЩЕЙ СРЕДЫ, НА КОТОРЫХ ОСУЩЕСТВЛЯЛСЯ ИНСТРУМЕНТАЛЬНО-АНАЛИТИЧЕСКИЙ КОНТРОЛЬ – 70 ИСТОЧНИКОВ

ПЛОЩАДЬ ПОВЕРХНОСТИ ВОДНОГО ПАМЯТНИКА ПРИРОДЫ КРАЕВОГО ЗНАЧЕНИЯ «ОЗЕРО АБРАУ», НА КОТОРОЙ ПРОВЕДЕН КОМПЛЕКС РАБОТ ПО ВОССТАНОВЛЕНИЮ – 180 га

КОМПЛЕКС РАБОТ ПО РАЗВЕДЕНИЮ, СОДЕРЖАНИЮ И РЕИНТРОДУКЦИИ (ВЫПУСКА) В ПРИРОДУ ВИДОВ КРАСНОКНИЖНЫХ РЫБ: ВЫРАЩЕНО МОЛОДИ – 68 тыс. особей;

ВЫПУЩЕНО В ПРИРОДУ – 146,5 тыс. особей

ПРОТЯЖЕННОСТЬ ВОДНЫХ ОБЪЕКТОВ, НА КОТОРЫХ ПОВЫШЕНО КАЧЕСТВО СРЕДЫ ОБИТАНИЯ И ВОСПРОИЗВОДСТВА ЦЕННЫХ ПОРОД РЫБ, ВОДОПЛАВАЮЩИХ

И ОКОЛОВОДНЫХ ПТИЦ В РЕЗУЛЬТАТЕ УЛУЧШЕНИЯ ПРОТОЧНОСТИ – 5 км

ВЫРАЩЕНЫ В ФАЗАНАРИИ (ФАЗАНОВ – 6 144, КУРОПАТОК – 1 009) И ВЫПУЩЕНЫ В МЕСТА ПРИРОДНОГО ОБИТАНИЯ (ФАЗАНОВ – 5 430, КУРОПАТОК – 800)

ОБЕСПЕЧЕНИЕ ПОВЫШЕНИЯ УРОВНЯ ЭКОЛОГИЧЕСКОЙ БЕЗОПАСНОСТИ ГРАЖДАН И УЛУЧШЕНИЕ КАЧЕСТВА ОКРУЖАЮЩЕЙ СРЕДЫ

РАЗВИТИЕ СИСТЕМЫ УПРАВЛЕНИЯ И ОХРАНЫ ОСОБО ОХРАНЯЕМЫХ ПРИРОДНЫХ ТЕРРИТОРИЙ РЕГИОНАЛЬНОГО ЗНАЧЕНИЯ

РАЗВИТИЕ ГОСУДАРСТВЕННОЙ ЭКОЛОГИЧЕСКОЙ ЭКСПЕРТИЗЫ

РАЗВИТИЕ ТЕРРИТОРИАЛЬНОЙ СИСТЕМЫ ГОСУДАРСТВЕННОГО ЭКОЛОГИЧЕСКОГО МОНИТОРИНГА

ОБУСТРОЙСТВО ОСОБО ОХРАНЯЕМОЙ ПРИРОДНОЙ ТЕРРИТОРИИ РЕГИОНАЛЬНОГО ЗНАЧЕНИЯ – ПРИРОДНОГО ОРНИТОЛОГИЧЕСКОГО ПАРКА В ИМЕРТИНСКОЙ НИЗМЕННОСТИ

ЛЕСНОЕ ХОЗЯЙСТВО – 311,1 МЛН. РУБЛЕЙ

УХОДНЫЕ РАБОТЫ В ЗАЩИТНЫХ ЛЕСНЫХ НАСАЖДЕНИЯХ – 265,6 га

ЛЕСОВОДСТВЕННЫЕ УХОДЫ ЗА ЗАЩИТНЫМИ ЛЕСНЫМИ НАСАЖДЕНИЯМИ – 149,6 га

ВОЗОБНОВИТЕЛЬНЫЕ РУБКИ В ЗАЩИТНЫХ ЛЕСНЫХ НАСАЖДЕНИЯХ – 22,28 га

ПРОВЕДЕНИЕ МОНИТОРИНГА ПОЖАРНОЙ ОПАСНОСТИ В ЛЕСАХ, В ЗОНЕ НАЗЕМНОЙ ОХРАНЫ – 1 266,1 тыс. га

ПРОЧИСТКА ПРОСЕК, ПРОТИВОПОЖАРНЫХ РАЗРЫВОВ, ПРОТИВОПОЖАРНЫХ МИНЕРАЛИЗОВАННЫХ ПОЛОС И ИХ ОБНОВЛЕНИЕ – 6 033 км

УСТАНОВКА ШЛАГБАУМОВ, УСТРОЙСТВО ПРЕГРАД, ОБЕСПЕЧИВАЮЩИХ ОГРАНИЧЕНИЕ ПРЕБЫВАНИЯ ГРАЖДАН В ЛЕСАХ В ЦЕЛЯХ ОБЕСПЕЧЕНИЯ ПОЖАРНОЙ БЕЗОПАСНОСТИ – 75 шт

УСТАНОВКА И РАЗМЕЩЕНИЕ СТЕНДОВ И ДРУГИХ ЗНАКОВ И УКАЗАТЕЛЕЙ, СОДЕРЖАЩИХ ИНФОРМАЦИЮ О МЕРАХ ПОЖАРНОЙ БЕЗОПАСНОСТИ В ЛЕСАХ – 50 шт.

ОБЕСПЕЧЕНИЕ МАТЕРИАЛЬНО-ТЕХНИЧЕСКОЙ БАЗЫ ДЛЯ ГОСУДАРСТВЕННЫХ ЛЕСНЫХ ИНСПЕКТОРОВ (ГОСУДАРСТВЕННЫЙ ЛЕСНОЙ КОНТРОЛЬ И НАДЗОР)

Безопасность и правоохранительная деятельность

Расходы – 2 377,4 млн. рублей

В ТОМ ЧИСЛЕ НА ФИНАНСИРОВАНИЕ СЛЕДУЮЩИХ ОСНОВНЫХ ЗАДАЧ:

1 585,1 млн. руб.

Защита населения и территорий от чрезвычайных ситуаций природного и техногенного характера, гражданская оборона

350,5 млн. руб.

Обеспечение пожарной безопасности

305,6 млн. руб.

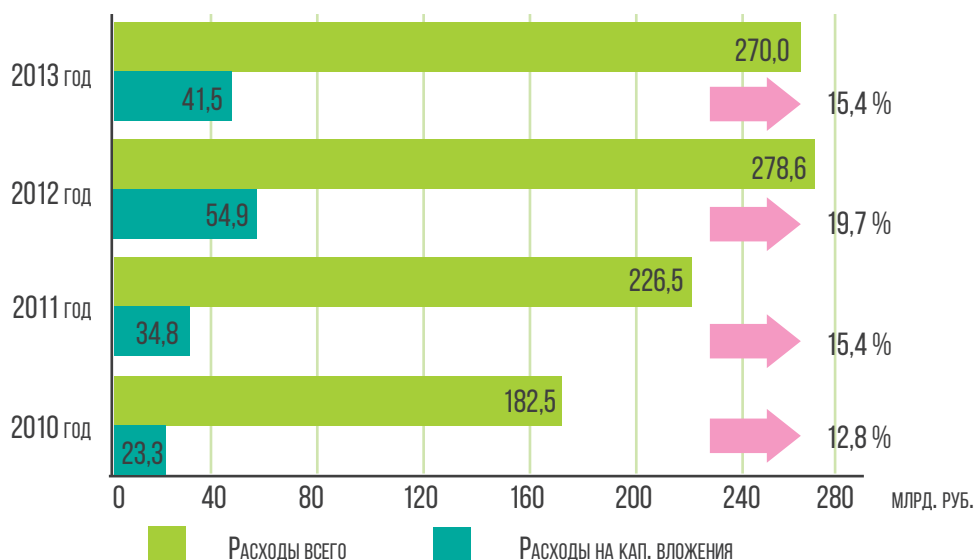
Государственная регистрация актов гражданского состояния

136,2 млн. руб.

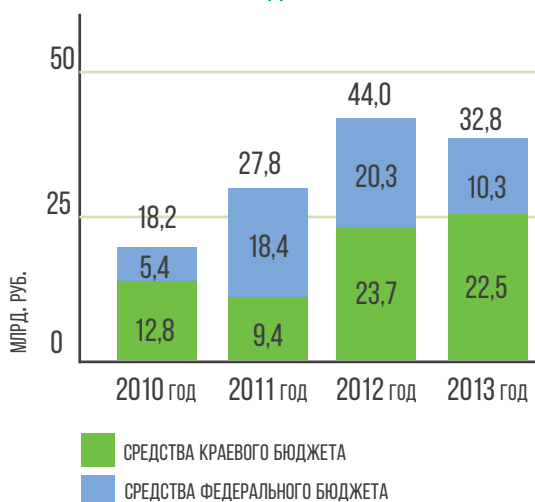
Мероприятия по защите прав и свобод человека и гражданина, охране собственности и общественного порядка, борьбе с преступностью, противодействию злоупотребления наркотиками, профилактике терроризма и экстремизма

Бюджетные инвестиции в объекты капитального строительства

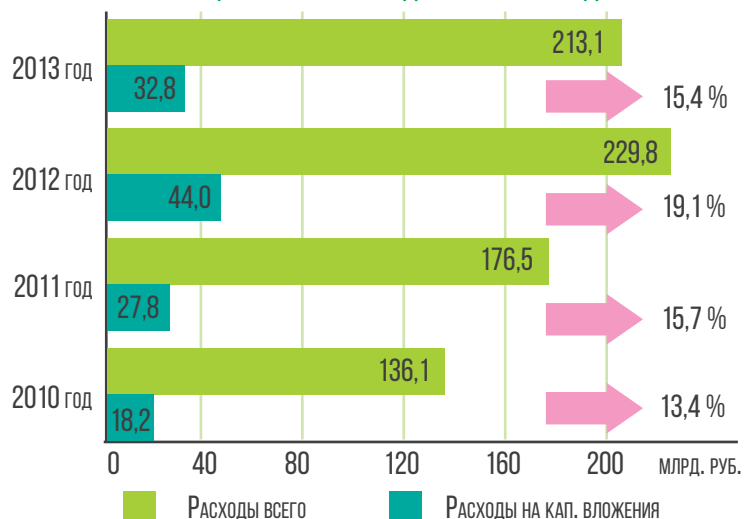
УДЕЛЬНЫЙ ВЕС РАСХОДОВ НА КАПИТАЛЬНЫЕ ВЛОЖЕНИЯ В ОБЪЕКТЫ ГОСУДАРСТВЕННОЙ И МУНИЦИПАЛЬНОЙ СОБСТВЕННОСТИ В ОБЩЕМ ОБЪЕМЕ РАСХОДОВ КОНСОЛИДИРОВАННОГО БЮДЖЕТА КРАЯ



ДИНАМИКА КАПИТАЛЬНЫХ ВЛОЖЕНИЙ В ОБЪЕКТЫ ГОСУДАРСТВЕННОЙ СОБСТВЕННОСТИ КРАСНОДАРСКОГО КРАЯ



УДЕЛЬНЫЙ ВЕС РАСХОДОВ НА КАПИТАЛЬНЫЕ ВЛОЖЕНИЯ В ОБЪЕКТЫ ГОСУДАРСТВЕННОЙ СОБСТВЕННОСТИ КРАСНОДАРСКОГО КРАЯ В ОБЩЕМ ОБЪЕМЕ РАСХОДОВ КРАЕВОГО БЮДЖЕТА



НА СТРОИТЕЛЬСТВО И РЕКОНСТРУКЦИЮ ОБЪЕКТОВ ГОСУДАРСТВЕННОЙ СОБСТВЕННОСТИ КРАСНОДАРСКОГО КРАЯ В 2013 ГОДУ НАПРАВЛЕНО 32,8 МЛРД. РУБЛЕЙ (10,3 МЛРД. РУБЛЕЙ – СРЕДСТВА ФЕДЕРАЛЬНОГО БЮДЖЕТА)



ОБЪЕКТЫ ЖИЛИЩНО-КОММУНАЛЬНОГО ХОЗЯЙСТВА

8,5 МЛРД. РУБЛЕЙ

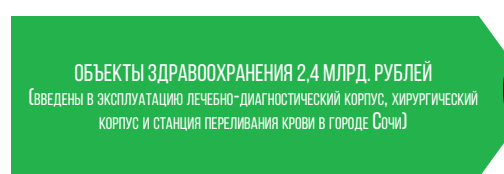
(введены в эксплуатацию 26 объектов инженерной инфраструктуры города Сочи)



ОБЪЕКТЫ ФИЗИЧЕСКОЙ КУЛЬТУРЫ И СПОРТА

2,5 МЛРД. РУБЛЕЙ

(введены в эксплуатацию спорткомплексы: в станице Выселки, Усть-Лабинском районе, городе Горячий Ключ)



ОБЪЕКТЫ ЗДРАВООХРАНЕНИЯ 2,4 МЛРД. РУБЛЕЙ

(введены в эксплуатацию лечебно-диагностический корпус, хирургический корпус и станция переливания крови в городе Сочи)



ОБЪЕКТЫ В СФЕРЕ СОЦПОЛИТИКИ 54,5 МЛН. РУБЛЕЙ

(строительство и реконструкция зданий (центр реабилитации несовершеннолетних на 60 мест в г. Гулькевичи (2-я очередь); краевой центр комплексной медико-социальной реабилитации инвалидов в г. Белореченске; реконструкция прачечной социального приюта детей и подростков в г. Курганинске и др.), а также объектов теплоснабжения)



ОБЪЕКТЫ ОБРАЗОВАНИЯ 19,1 МЛН. РУБЛЕЙ

(реконструкция корпусов специализированных государственных образовательных учреждений)



ОБЪЕКТЫ В ПРОЧИХ ОТРАСЛЯХ

804,7 МЛН. РУБЛЕЙ

Подготовка к проведению XXII Олимпийских и XI Паралимпийских Зимних игр 2014 года в г. Сочи, развитие г. Сочи как горноклиматического и бальнеологического курорта

КРАЕВАЯ ЦЕЛЕВАЯ ПРОГРАММА «ОБЕСПЕЧЕНИЕ СТРОИТЕЛЬСТВА ОЛИМПИЙСКИХ ОБЪЕКТОВ И РАЗВИТИЯ ГОРОДА СОЧИ КАК ГОРНОКЛИМАТИЧЕСКОГО И БАЛЬНЕОЛОГИЧЕСКОГО КУРОРТА»

Мероприятия, реализованные
в 2013 году

Расходы
в 2010-2013 гг.

ПОСТРОЕНО

39,8 км сетей водоснабжения
56,1 км сетей водоотведения
70,4 км магистральных сетей водоснабжения
21,0 км магистральных сетей водоотведения
16,2 км сетей теплоснабжения
31,3 км сетей электроснабжения

ОТРЕМОНТИРОВАНО И РЕКОНСТРУИРОВАНО

77,2 км дорог и мостов
62 944 м² проезжей части
165 684,5 м² площади асфальтобетонного покрытия
312 890,5 м² дорожного покрытия
43,5 км пешеходных переходов, пешеходных зон, тротуаров с мерами доступности для инвалидов

Введены в эксплуатацию

жилые дома общей площадью 11 395 м², поликлиника, 2 больницы, станция переливания крови

Проведен капитальный ремонт

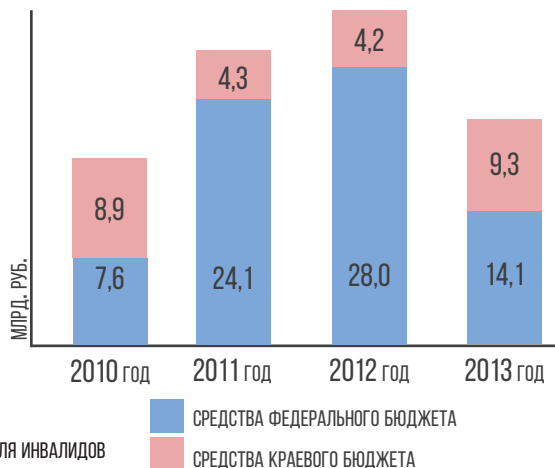
246 жилых домов

ПРИБРЕТЕНО

86 единиц санитарного автотранспорта
44 единицы спецавтотранспорта для вывоза твердых бытовых отходов

Благоустроено

266,3 тыс. м² — устроено новых газонов и восстановлены существующие
207,6 тыс. м² — дворовых территорий



ДОЛГОСРОЧНАЯ КРАЕВАЯ ЦЕЛЕВАЯ ПРОГРАММА «КРАСНОДАРУ – СТОЛИЧНЫЙ ОБЛИК» НА 2013 – 2017 ГОДЫ

Отдельные мероприятия,
реализованные в 2013 году

Расходы в 2013 году

Ввод в эксплуатацию

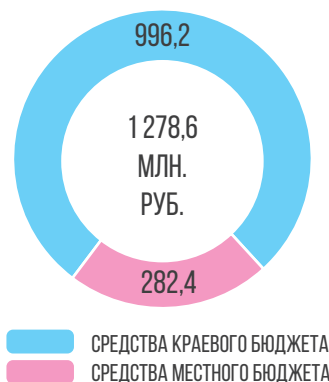
Средняя школа на 440 мест
Детский сад на 180 мест
4 спортивные площадки на пришкольных территориях

ПРОЕКТИРОВАНИЕ/СТРОИТЕЛЬСТВО

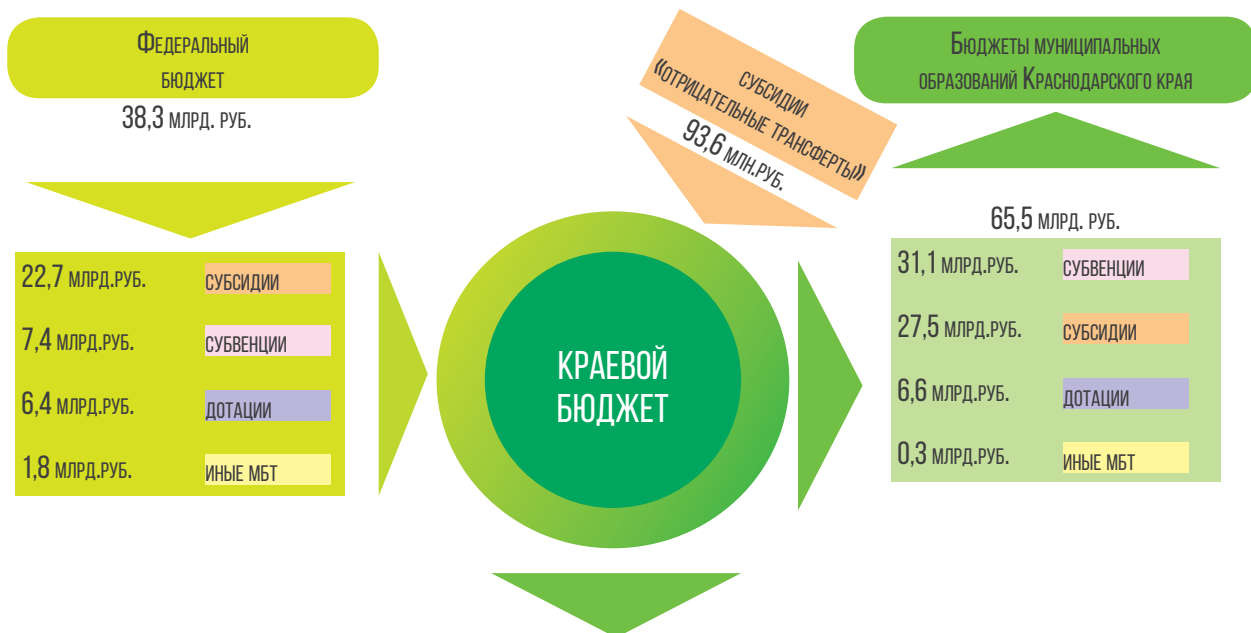
17 детских образовательных учреждений
Детская школа искусств
Здание для занятия хореографией
(для действующей школы искусств)
2 физкультурно-оздоровительных комплекса
1 стадион

ПРИБРЕТЕНО

10 автобусов
16 троллейбусов
20 трамваев



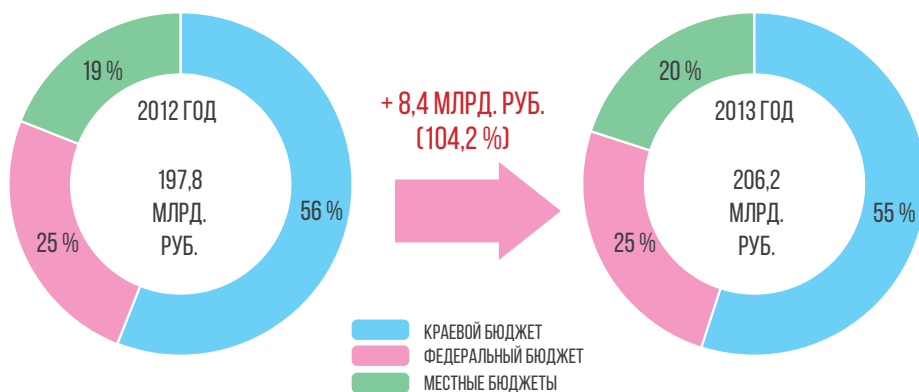
Межбюджетные отношения



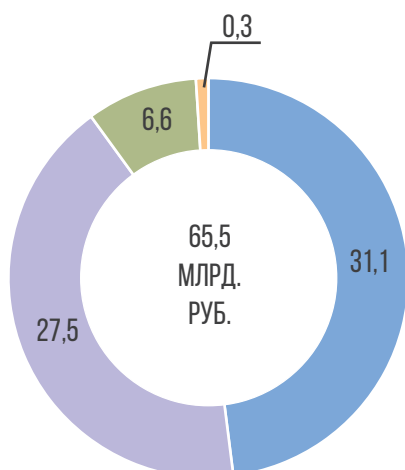
В связи с частичной заменой дотаций из краевого бюджета дополнительными нормативами отчислений в бюджеты муниципальных районов (городских округов) от налога на доходы физических лиц бюджетами муниципальных образований края в 2013 году получено 2,6 млрд. рублей.

Для обеспечения сбалансированности местных бюджетов в 2013 году муниципальным образованиям из краевого бюджета также предоставлены бюджетные кредиты в сумме 6,6 млрд. рублей

ПОСТУПЛЕНИЕ НАЛОГОВЫХ ДОХОДОВ В БЮДЖЕТНУЮ СИСТЕМУ РОССИЙСКОЙ ФЕДЕРАЦИИ ПО КРАСНОДАРСКОМУ КРАЮ (ПО ДАННЫМ ОТЧЕТНОСТИ НАЛОГОВЫХ ОРГАНОВ)



ОБЪЕМ МЕЖБЮДЖЕТНЫХ ТРАНСФЕРТОВ БЮДЖЕТАМ МУНИЦИПАЛЬНЫХ ОБРАЗОВАНИЙ



СУБВЕНЦИИ

для выполнения полномочий краевых органов власти, переданных для исполнения органам местного самоуправления

СУБСИДИИ

для финансирования на долевого основе приоритетных социально-значимых расходов местных бюджетов

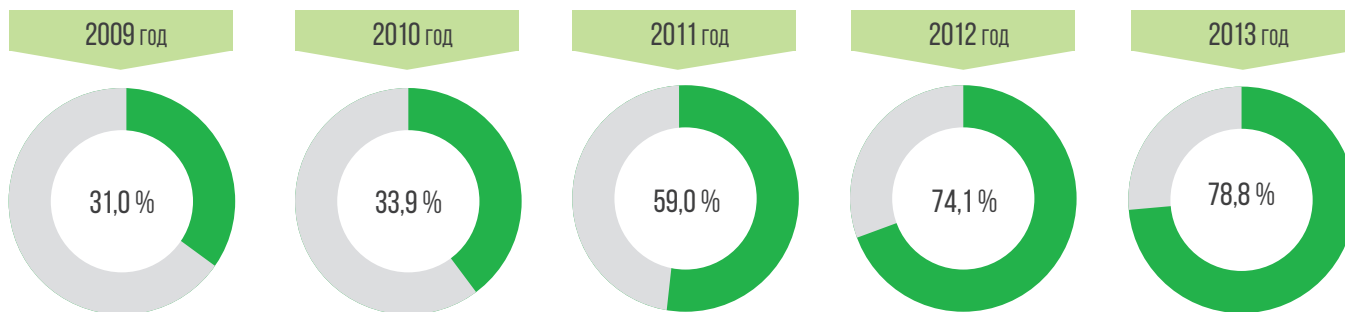
ДОТАЦИИ

в целях сокращения различия в бюджетной обеспеченности между муниципальными образованиями края и обеспечения их сбалансированности

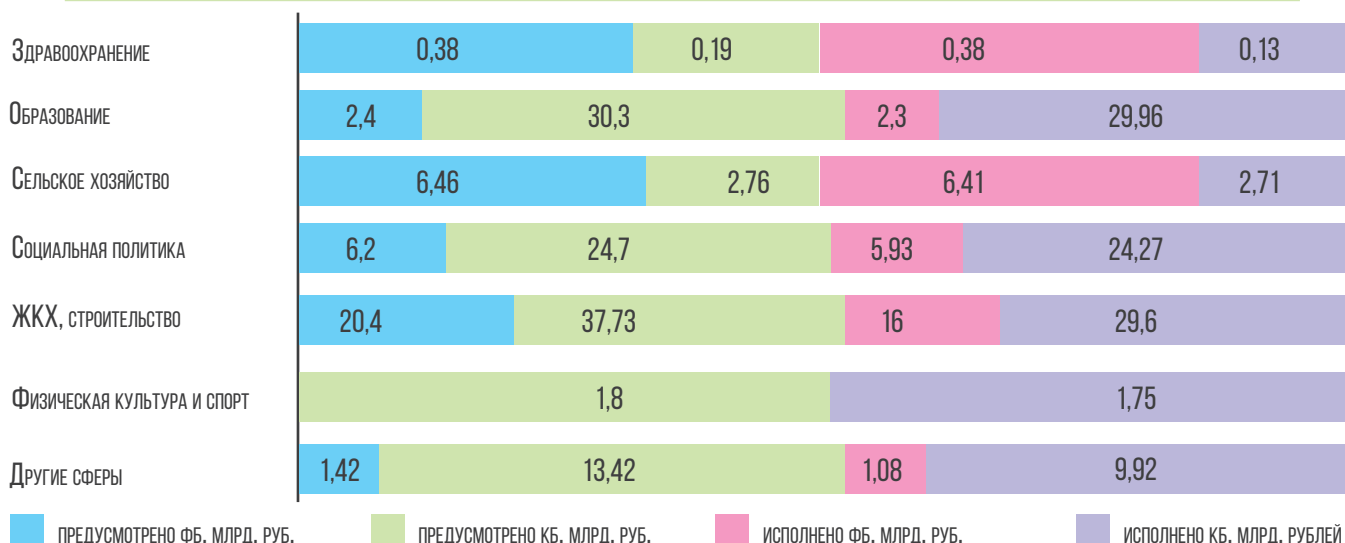
ИНЫЕ МЕЖБЮДЖЕТНЫЕ ТРАНСФЕРТЫ

Внедрение программно-целевых инструментов повышения эффективности бюджетных расходов

УДЕЛЬНЫЙ ВЕС РАСХОДОВ, ФОРМИРУЕМЫХ В РАМКАХ ПРОГРАММ, В ОБЩЕМ ОБЪЕМЕ РАСХОДОВ КРАЕВОГО БЮДЖЕТА



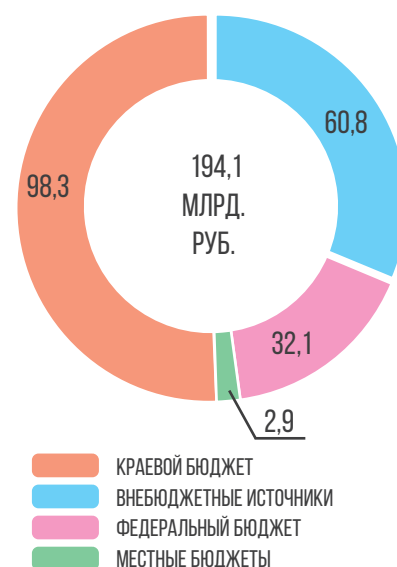
Реализация долгосрочных краевых и ведомственных целевых программ в 2013 году



СУБСИДИИ МЕСТНЫМ БЮДЖЕТАМ НА РЕАЛИЗАЦИЮ КРАЕВЫХ ЦЕЛЕВЫХ ПРОГРАММ

Направление	Сумма, млн. руб.
Всего, в том числе на:	25 723,9
развитие г.к. Сочи как горноклиматического курорта	6 674,1
развитие образования	4 698,6
развитие общественной инфраструктуры муниципального значения	3 463,5
ремонт автомобильных дорог местного значения	3 371,5
строительство новых, реконструкцию и ремонт детских садов	1 185,4
мероприятия ДКЦП "Краснодару — столичный облик" на 2013 — 2017 годы	996,2
мероприятия ДКЦП "Жилище" на 2011 — 2015 годы	962,2
мероприятия адресной программы по капитальному ремонту многоквартирных домов и переселению граждан из аварийного жилищного фонда	846,7
кадровое обеспечение в сфере культуры и искусства	882,1
водоснабжение населённых пунктов	568,8
газификацию населённых пунктов	270,4

ИСТОЧНИКИ ФИНАНСИРОВАНИЯ ПРОГРАММНЫХ МЕРОПРИЯТИЙ



Достижение целевых показателей краевых целевых программ в 2013 году

ОБРАЗОВАНИЕ

- Доля детей, охваченных дошкольным образованием, от общей численности детей дошкольного возраста от 2 до 6 лет — 71,60 %
- Всего мест, введенных за счет муниципальных и краевых средств в системе дошкольного образования — 7 130 мест
- Доля школьников, обучающихся в общеобразовательных учреждениях, отвечающих современным требованиям к условиям осуществления образовательного процесса — 85 %
- Удельный вес детей в возрасте от 6 до 18 лет, обучающихся по программам дополнительного образования — 63,50 %
- Численность лиц, обучающихся в учреждениях начального и среднего профессионального образования — 58,8 тыс. человек
- Соотношение среднемесячной номинальной начисленной заработной платы учителей и среднемесячной номинальной начисленной заработной платы в экономике (проценты) — 104,70 %
- Приобретение школьных автобусов для подвоза учащихся, проживающих на значительном удалении от общеобразовательных учреждений — 48 шт.

СЕЛЬСКОЕ ХОЗЯЙСТВО

- Производство скота и птицы на убой в хозяйствах всех категорий (в живом весе) — 461,8 тыс. тонн
- Производство продукции пищевой и перерабатывающей промышленности — 1 049,8 тыс. тонн
- Производство продукции растениеводства в хозяйствах всех категорий (зерновые и зернобобовые) — 12 037,6 тыс. тонн
- Производство товарной рыбы — 14,3 тыс. тонн
- Количество крестьянских (фермерских) хозяйств в крае — 18,2 тыс. единиц

ФИЗКУЛЬТУРА И СПОРТ

- Удельный вес жителей края, постоянно занимающихся физической культурой и спортом — 34,80 %
- Процент занимающихся в спортивных школах от общего числа учащихся в дневных государственных и негосударственных общеобразовательных учреждениях — 40 %
- Подготовка спортсменов-кандидатов и членов сборных команд страны (юноши, юниоры, молодежь, взрослые) — 86 человек
- Количество проведенных спортивно-массовых мероприятий — 61 926 единиц

ДРУГИЕ СФЕРЫ

- Число отдыхающих в Краснодарском крае — 11,61 млн. человек
- Доля государственных и муниципальных услуг, предоставляемых в сети созданных МФЦ, от общего количества государственных и муниципальных услуг, рекомендованных к предоставлению в МФЦ — 65 %

СОЦИАЛЬНАЯ ПОЛИТИКА

- Число детей, охваченных различными формами отдыха, оздоровления, занятости — 220 тыс. человек
- Количество приобретенных жилых помещений для детей-сирот и детей, оставшихся без попечения родителей — 1 783 единицы
- Число региональных льготников (ветераны труда, ветераны военной службы, труженики тыла, жертвы политических репрессий), получающих ежемесячную денежную выплату — 419,1 тыс. человек
- Предоставление реабилитационных услуг в соответствии с индивидуальными программами реабилитации в комплексных центрах реабилитации инвалидов и социально-реабилитационных отделениях государственных учреждений социального обслуживания края — 300 человек

ЖИЛИЩНО-КОММУНАЛЬНОЕ ХОЗЯЙСТВО, СТРОИТЕЛЬСТВО

- Ввод жилья на территории Краснодарского края — 3 943,7 тыс. кв. м общей площади
- Доля населения, населенных пунктов, обеспеченных питьевой водой — 85 %
- Ввод газопроводов — 681,7 км
- Протяженность построенных, реконструированных и отремонтированных дорог, в том числе:
 - регионального значения — 462,5 км
 - муниципального значения — 1 122,51 км
- Протяженность построенных, реконструируемых и отремонтированных сетей, водоснабжения — 193,88 км
- Протяженность построенных, реконструируемых и отремонтированных сетей (линий) наружного освещения — 447,88 км

Поощрение муниципальных образований Краснодарского края в 2013 году

Направление	Сумма, млн. руб.
Предоставление грантов за достижение наилучших значений показателей деятельности органов местного самоуправления	50,0
Премирование победителей краевого конкурса на звание "Самый благоустроенный город, станица Кубани"	50,0
Поощрение победителей краевого смотра-конкурса по итогам деятельности органов местного самоуправления поселений по решению вопросов местного значения на звание лучшего поселения в Краснодарском крае	50,0
Поощрение победителей краевого конкурса на звание "Лучший орган территориального общественного самоуправления"	44,0
Поощрение по результатам оценки качества организации и осуществления бюджетного процесса в муниципальных образованиях	10,0

Государственный долг

Государственный долг Краснодарского края на 1 января 2014 года в объеме 119,2 млрд. рублей включает долговые обязательства прошлых лет и долговые обязательства, возникшие в 2013 году.

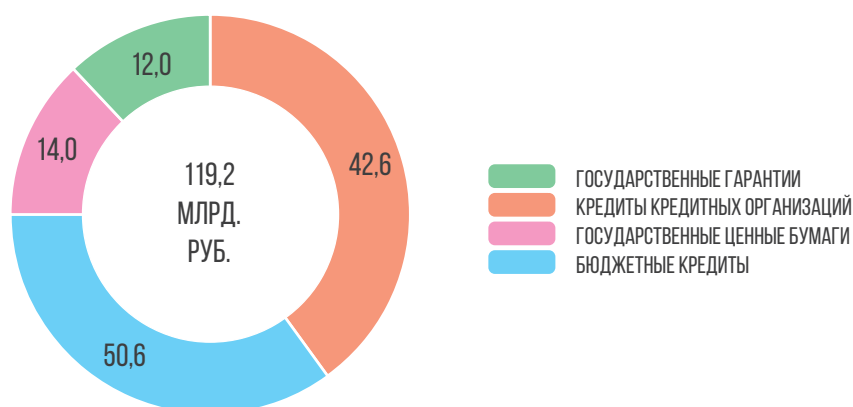
За 2013 год привлечены заемные средства в объеме 43,5 млрд. рублей, погашены долговые обязательства в объеме 10,2 млрд. рублей, предоставлены государственные гарантии Краснодарского края на сумму 13,1 млрд. рублей.

В ходе исполнения краевого бюджета в 2013 году заемные средства, в совокупности с доходами бюджета, направлялись на исполнение расходных обязательств края, включая строительство и реконструкцию социально-значимых объектов в отраслях социальной сферы, финансирование краевых программ, направленных на улучшение качества жизни населения.

Управление государственным долгом было ориентировано на минимизацию расходов на обслуживание государственного долга.

Краснодарский край подтвердил репутацию надежного заемщика. Все платежи по погашению долга и уплате процентов в 2013 году осуществлены в полном объеме в установленные сроки.

СТРУКТУРА ГОСУДАРСТВЕННОГО ДОЛГА КРАСНОДАРСКОГО КРАЯ



Повышение качества управления финансами в Краснодарском крае

КАЧЕСТВО УПРАВЛЕНИЯ РЕГИОНАЛЬНЫМИ ФИНАНСАМИ

Министерство финансов Российской Федерации ежегодно оценивает качество управления региональными финансами по направлениям: планирование и исполнение бюджета, управление государственным долгом, финансовое взаимодействие с муниципальными образованиями, управление государственной собственностью и оказание государственных услуг, прозрачность бюджетного процесса.

По итогам 2012 года Краснодарский край отнесен к группе субъектов Российской Федерации с надлежащим качеством управления региональными финансами

ОЦЕНКА ДЕЯТЕЛЬНОСТИ РЕГИОНАЛЬНЫХ ОРГАНОВ ИСПОЛНИТЕЛЬНОЙ ВЛАСТИ

Правительство Российской Федерации ежегодно проводит оценку эффективности деятельности органов исполнительной власти субъектов Российской Федерации. Предметом оценки являются результаты деятельности органов исполнительной власти субъектов Российской Федерации в сферах экономики и инвестиционной привлекательности, государственного и муниципального управления, здравоохранения, образования и жилищного строительства.

По итогам оценки за 2012 год, Краснодарскому краю, занявшему 4-е место из 20-ки лидеров, предоставлены из федерального бюджета межбюджетные трансферты в целях поощрения достижения наилучших показателей деятельности органов исполнительной власти субъектов Российской Федерации в объеме 272,8 млн. рублей

ПОВЫШЕНИЕ ПРОЗРАЧНОСТИ (ОТКРЫТОСТИ) БЮДЖЕТНОГО ПРОЦЕССА

По итогам рейтинга, составленного ООО «Центр прикладной экономики» по заказу электронного журнала «Госменеджмент», Краснодарский край стал лидером среди субъектов Российской Федерации по уровню открытости бюджетных данных за 2013 год.

По итогам конкурса на разработку лучших предложений по формированию бюджета для граждан, проведенном в 2013 году Аналитическим центром при Правительстве Российской Федерации, Краснодарский край признан победителем в номинации «Сервис «Открытого бюджета»

ПЕРЕХОД НА «ПРОГРАММНЫЙ» БЮДЖЕТ

Новая редакция статьи 179 Бюджетного кодекса Российской Федерации установила правовые основания для формирования бюджетов на основе государственных программ.

Проведена подготовительная работа по переходу к формированию с 2014 года краевого бюджета в «программном» виде. Утверждены 25 государственных программ Краснодарского края (список программ составлен на основе направлений социально-экономического развития края и его традиционных особенностей)

Порядок составления, рассмотрения и утверждения годового отчета об исполнении краевого бюджета

Годовой отчет об исполнении краевого бюджета составляется министерством финансов Краснодарского края и представляется главе администрации (губернатору) Краснодарского края

Администрация Краснодарского края не позднее 15 апреля текущего года направляет в Контрольно-счётную палату Краснодарского края для подготовки заключений:

- годовой отчет об исполнении краевого бюджета
- иные документы, подлежащие представлению в Законодательное Собрание Краснодарского края (далее — ЗСК) одновременно с годовым отчетом об исполнении краевого бюджета

Контрольно-счётная палата Краснодарского края:

- осуществляет внешнюю проверку годового отчета об исполнении краевого бюджета
- готовит заключение на годовой отчет об исполнении краевого бюджета в срок, не превышающий 1,5 месяца со дня его представления
- представляет заключение на годовой отчет об исполнении краевого бюджета в ЗСК и направляет в администрацию Краснодарского края

Глава администрации (губернатор) Краснодарского края не позднее 1 июня текущего года представляет в ЗСК:

- годовой отчет об исполнении краевого бюджета
- проект закона Краснодарского края об исполнении краевого бюджета за отчетный финансовый год
- пояснительную записку
- иную информацию и отчетность, предусмотренную бюджетным законодательством Российской Федерации

Парламентские слушания по годовому отчету об исполнении краевого бюджета проводятся после принятия председателем ЗСК решения о принятии законопроекта к рассмотрению в порядке, установленном Регламентом ЗСК

Публичные слушания по годовому отчету об исполнении краевого бюджета проводятся до рассмотрения в первом чтении проекта закона об утверждении годового отчета об исполнении краевого бюджета ЗСК в порядке, установленном Законом Краснодарского края от 16 июля 2013 года № 2786-КЗ

Законодательное Собрание Краснодарского края:

- рассматривает годовой отчет об исполнении краевого бюджета
- по результатам рассмотрения годового отчета об исполнении краевого бюджета принимает решение об утверждении отчета об исполнении краевого бюджета

ГОДОВОЙ ОТЧЕТ ОБ ИСПОЛНЕНИИ КРАЕВОГО БЮДЖЕТА УТВЕРЖДАЕТСЯ ЗАКОНОМ КРАСНОДАРСКОГО КРАЯ С УКАЗАНИЕМ ОБЩЕГО ОБЪЕМА ДОХОДОВ, РАСХОДОВ И ДЕФИЦИТА (ПРОФИЦИТА) БЮДЖЕТА

ОТДЕЛЬНЫМИ ПРИЛОЖЕНИЯМИ К ЗАКОНУ КРАСНОДАРСКОГО КРАЯ ОБ ИСПОЛНЕНИИ КРАЕВОГО БЮДЖЕТА ЗА ОТЧЕТНЫЙ ФИНАНСОВЫЙ ГОД УТВЕРЖДАЮТСЯ ПОКАЗАТЕЛИ:

- доходов краевого бюджета по кодам классификации доходов бюджетов
- доходов краевого бюджета по кодам видов доходов, классификации операций сектора государственного управления, относящихся к доходам краевого бюджета
- расходов краевого бюджета по ведомственной структуре расходов краевого бюджета
- расходов краевого бюджета по разделам и подразделам классификации расходов
- расходов краевого бюджета на исполнение долгосрочных краевых целевых, ведомственных целевых и иных программ, краевой адресной инвестиционной программы
- источников финансирования дефицита бюджета по кодам классификации источников финансирования дефицитов бюджетов
- источников финансирования дефицита бюджета по кодам групп, подгрупп, статей, видов источников финансирования дефицитов бюджетов классификации операций сектора государственного управления, относящихся к источникам финансирования дефицитов бюджетов



**МИНИСТЕРСТВО ФИНАНСОВ
КРАСНОДАРСКОГО КРАЯ**

АДРЕС: 350014, Г. КРАСНОДАР, УЛ. КРАСНАЯ, Д. 35
ТЕЛЕФОН: (861) 253-24-41; ФАКС: (861) 268-37-59, 268-16-81
MINFIN@KRASNODAR.RU | MINFINKUBANI.RU

