



КУБАНЬ
исполнение
бюджета
2021 года



Краснодарский край

УВАЖАЕМЫЕ ЖИТЕЛИ КРАЯ!

Предлагаем вашему вниманию издание, в котором кратко и доступно отражены основные положения годового отчета об исполнении краевого бюджета за 2021 год.

Работу по информированию жителей края о формировании и расходовании бюджета Краснодарский край ведет с 2006 года. Наш регион успешно выполняет задачу, поставленную Президентом Российской Федерации: на всех уровнях власти публиковать «бюджеты для граждан». Эта брошюра выходит накануне публичных слушаний по годовому отчету об исполнении краевого бюджета за 2021 год.

Реализация основных направлений бюджетной политики Краснодарского края в 2021 году осуществлялась в соответствии с долгосрочными приоритетами, направленными на устойчивое социально-экономическое развитие Краснодарского края, прежде всего, по обеспечению населения доступными и качественными государственными и муниципальными услугами, социальными гарантиями, адресному решению социальных вопросов, созданию благоприятных и комфортных условий для проживания.

Комплексное решение экономических и социальных вопросов развития Краснодарского края, как и в предыдущие годы, осуществлялось через механизм реализации государственных программ Краснодарского края с учетом целей и показателей, определенных Указом Президента Российской Федерации от 07.05.2018 № 204 «О национальных целях и стратегических задачах развития Российской Федерации на период до 2024 года».

Вся изложенная в данной брошюре информация также опубликована на сайте министерства финансов Краснодарского края (<https://minfin.krasnodar.ru/>).

КРАЕВОЙ БЮДЖЕТ НА 2021 ГОД УТВЕРЖДЕН ЗАКОНОМ КРАСНОДАРСКОГО КРАЯ ОТ 23 ДЕКАБРЯ 2020 Г. № 4380-КЗ «О КРАЕВОМ БЮДЖЕТЕ НА 2021 ГОД И НА ПЛАНОВЫЙ ПЕРИОД 2022 И 2023 ГОДОВ» (ДАЛЕЕ – ЗАКОН № 4380-КЗ)

Публичные слушания по проекту
краевого бюджета на 2021 год
и на плановый период
2022 и 2023 годов

Проведены 23 ноября 2020 г.,
в них приняли участие 174 человека,
в том числе 7 независимых экспертов

Публичные слушания
по годовому отчету об исполнении
краевого бюджета за 2021 год

Назначены
на 20 июня 2022 г.

• ОСОБЕННОСТИ ИСПОЛНЕНИЯ КРАЕВОГО БЮДЖЕТА В 2021 ГОДУ

- ▶ Индексация с 1 января 2021 г. социальных выплат отдельным категориям граждан, расходов на оплату коммунальных услуг, питание и другие материальные затраты на 3,7 %
- ▶ Индексация с 1 сентября 2021 г. стипендий и других выплат обучающимся за счет стипендиального фонда на 3,7 %
- ▶ Повышение оплаты труда отдельных категорий работников социальной сферы с учетом сохранения достигнутого соотношения между уровнем оплаты труда отдельных категорий работников бюджетной сферы и уровнем средней заработной платы в Краснодарском крае
- ▶ Индексация компенсации расходов на оплату жилого помещения и коммунальных услуг региональным льготникам с учетом роста тарифов

• ОСНОВНЫЕ НАПРАВЛЕНИЯ РЕАЛИЗАЦИИ БЮДЖЕТНОЙ ПОЛИТИКИ

- ▶ Устойчивое социально-экономическое развитие Краснодарского края
- ▶ Обеспечение населения доступными и качественными государственными и муниципальными услугами, социальными гарантиями, адресное решение социальных вопросов
- ▶ Создание благоприятных и комфортных условий для проживания
- ▶ Увеличение наполняемости доходной части краевого бюджета
- ▶ Поддержка реального сектора экономики, инвестиционной активности хозяйствующих субъектов, осуществляющих деятельность на территории Краснодарского края
- ▶ Выполнение всех действующих социальных обязательств
- ▶ Сохранение достигнутого соотношения между уровнем оплаты труда отдельных категорий работников в бюджетном секторе экономики и уровнем средней заработной платы в Краснодарском крае
- ▶ Приоритетность расходов краевого бюджета на реализацию положений, определенных Указом Президента Российской Федерации от 07.05.2018 № 204 «О национальных целях и стратегических задачах развития Российской Федерации на период до 2024 года»
- ▶ Повышение эффективности бюджетных расходов
- ▶ Совершенствование межбюджетных отношений
- ▶ Снижение объема государственного долга Краснодарского края и долговой нагрузки на краевой бюджет

• ВЫПОЛНЕНИЕ ГЛАВНЫХ БЮДЖЕТНЫХ ЗАДАЧ

- ▶ Обеспечено выполнение всех действующих социальных обязательств
- ▶ Обеспечено оказание населению государственных услуг в отраслях социальной сферы
- ▶ Обеспечено повышение оплаты труда отдельных категорий работников социальной сферы с учетом сохранения достигнутого соотношения между уровнем оплаты труда отдельных категорий работников бюджетной сферы и уровнем средней заработной платы в Краснодарском крае
- ▶ Обеспечено приоритетное бюджетное финансирование мероприятий, направленных на реализацию региональных проектов, направленных на достижение соответствующих результатов федеральных проектов
- ▶ Увеличена инвестиционная составляющая расходов краевого бюджета
- ▶ Сохранена государственная поддержка развития реального сектора экономики
- ▶ Объем государственного долга Краснодарского края снижен на 2,5 млрд руб., уровень долговой нагрузки снижен на 10,2 процентных пункта до 36,3 %. Кредитный рейтинг Краснодарского края и облигационных выпусков Краснодарского края, составленный Аналитическим кредитным рейтинговым агентством (АКРА), подтвержден на уровне AA-(RU); кредитный рейтинг Краснодарского края, составленный международным рейтинговым агентством «Moody's Investor Service», подтвержден по международной шкале на уровне Ba2; кредитный рейтинг Краснодарского края, составленный рейтинговым агентством «Эксперт РА», подтвержден на уровне ruAA-

• МЕРОПРИЯТИЯ, НАПРАВЛЕННЫЕ НА ОБЕСПЕЧЕНИЕ СБАЛАНСИРОВАННОСТИ КРАЕВОГО И МЕСТНЫХ БЮДЖЕТОВ

- ▶ Реализован план мероприятий, направленных на увеличение наполняемости доходной части консолидированного бюджета Краснодарского края в 2021 году (утвержден распоряжением главы администрации (губернатора) Краснодарского края от 24.02.2021 № 57-р)
- ▶ Реализованы основные направления долговой политики Краснодарского края на 2021 год и на плановый период 2022 и 2023 годов (утверждены распоряжением главы администрации (губернатора) Краснодарского края от 08.12.2020 № 301-р)
- ▶ Реализованы мероприятия по оптимизации расходов в рамках Программы оздоровления государственных финансов Краснодарского края (утверждена распоряжением главы администрации (губернатора) Краснодарского края от 28.09.2018 № 255-р)
- ▶ Проводился мониторинг соблюдения муниципальными образованияами Краснодарского края нормативов формирования расходов на содержание органов местного самоуправления, а также уровня дефицита бюджета, состояния кредиторской задолженности
- ▶ В целях обеспечения сбалансированности и устойчивости краевого бюджета и бюджетов муниципальных образований Краснодарского края:
 - реализованы мероприятия по оптимизации расходов. Объем оптимизации расходов краевого бюджета за 2021 год в рамках мероприятий Программы оздоровления государственных финансов Краснодарского края (утверждена распоряжением главы администрации (губернатора) Краснодарского края от 28.09.2018 № 255-р), составил 570,2 млн руб. За счет проведенной в 2021 году реструктуризации задолженности по бюджетному кредиту, предоставленному из федерального бюджета, непривлечения кредитов кредитных организаций экономия по расходам на обслуживание государственного долга Краснодарского края по сравнению с первоначально утвержденным объемом расходов на обслуживание государственного долга Краснодарского края составила 1,3 млрд руб.
 - обеспечено адресное предоставление мер социальной поддержки отдельным категориям жителей Краснодарского края. При рассмотрении вопроса об установлении новых видов социальной помощи и мер социальной поддержки учитывались критерии нуждаемости
 - осуществлялся финансовый контроль в соответствии с частью 5 статьи 99 Федерального закона от 05.04.2013 № 44-ФЗ «О контрактной системе в сфере закупок товаров, работ, услуг для обеспечения государственных и муниципальных нужд»
 - организованы совместные закупки товаров, работ, услуг для обеспечения нужд исполнительных органов государственной власти Краснодарского края и государственных учреждений Краснодарского края. В 2021 году по результатам проведения 70 процедур определения поставщиков, осуществляемых путем проведения совместных закупок (объединены потребности 983 заказчиков), экономия составила 136,7 млн руб., или 16,8 % от начальной (максимальной) цены контрактов
 - обеспечено первоочередное направление бюджетных инвестиций в объекты капитального строительства на завершение строительства (реконструкции) объектов капитального строительства
 - оказана дополнительная финансовая поддержка бюджетам муниципальных образований Краснодарского края

ОСНОВНЫЕ ПОКАЗАТЕЛИ СОЦИАЛЬНО-ЭКОНОМИЧЕСКОГО РАЗВИТИЯ КРАСНОДАРСКОГО КРАЯ

По итогам 2021 года рост экономики Краснодарского края составил 108,5 %, что свидетельствует о динамичном восстановлении после пандемии 2020 года.

В промышленности индекс производства достиг 112,5 % за счет увеличения выпуска продукции в крупнейших отраслях промышленности, обеспечивших свыше 60 % отгрузки промышленных товаров в крае, – производстве пищевых продуктов, нефтепереработке и энергетике. Кроме того, высокий рост (от 111 % до 129 %) достигнут в производстве строительных материалов, резиновых и пластмассовых изделий, транспортных средств и оборудования, металлургической продукции, одежды, машин и оборудования, компьютеров, электронных и оптических изделий, готовых металлических изделий, бумаги и бумажных изделий, а также в водоснабжении и утилизации отходов.

В сельскохозяйственном производстве рост составил

112,8 %. В 2021 году получены самые высокие в истории Кубани валовые сборы зерна – 14,8 млн тонн. Также увеличено производство сахарной свеклы, подсолнечника, картофеля, плодов и ягод, винограда.

Высокие темпы роста получены в строительстве – 113,3 %. Ввод жилья впервые превысил 6 млн кв. м.

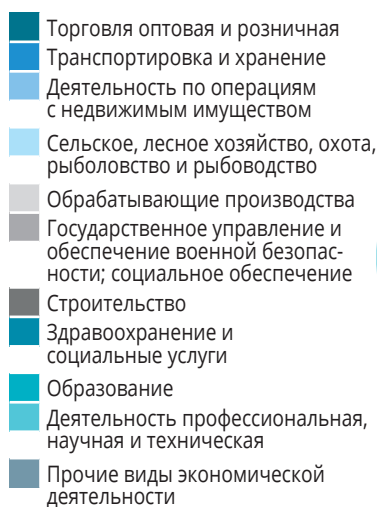
В транспортном комплексе за счет роста грузооборота трубопроводного, железнодорожного, автомобильного и водного транспорта, перевалки грузов в морских портах, а также увеличения показателей пассажирских перевозок общий объем услуг по транспортировке и хранению возрос на 3,3 %.

После сжатия потребительского рынка в 2020 году в результате введения ограничительных мероприятий существенно возросли объемы розничных продаж (на 18,8 %), общепита (на 12,5 %) и платного обслуживания населения (на 12,1 %).

Наименование показателя	2020 г. отчет	2021 г. план	2021 г. операт. отчет
ВРП, млрд руб.	2 616,8	2 990,8	2 990,8*
ВРП в расчете на одного жителя, тыс. руб.	460,7	525,2	526,0*
Прибыль прибыльных организаций**, млрд руб.	467,8	557,4	624,8
Фонд начисленной заработной платы, млрд руб.	637,9	681,5	674,0
Индекс потребительских цен, в % к предыдущему году	104,5	103,1	103,2
Среднегодовая численность населения, тыс. человек	5 679,7	5 694,6	5 685,7

*Оценка министерства экономики Краснодарского края. **Данные по крупным и средним организациям.

1 место занимает Краснодарский край в Южном федеральном округе по объему ВРП



• УРОВЕНЬ ЖИЗНИ НАСЕЛЕНИЯ КРАСНОДАРСКОГО КРАЯ

По оценке Краснодарстата, численность постоянного населения Краснодарского края на 1 января 2022 г. составила 5 687,4 тыс. человек, в том числе 3 179,8 тыс. человек (55,9 %) – городское население, 2 507,5 тыс. человек (44,1 %) – сельское население. За 2021 год население края увеличилось на 3,4 тыс. человек.



2 место занимает Краснодарский край среди субъектов Южного федерального округа по уровню оплаты труда

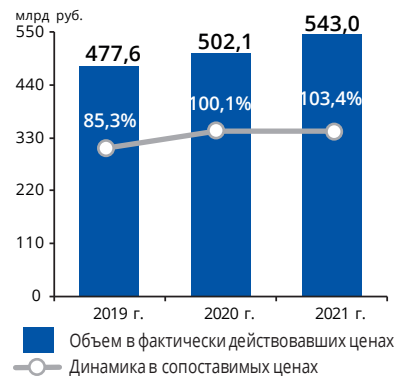
Наименование показателя	2020 г. отчет	2021 г. план	2021 г. операт. отчет
Доля населения с доходами ниже прожиточного минимума, %	10,4	10,0	10,0
Уровень зарегистрированной безработицы, в % к численности рабочей силы	3,7	0,9	0,6
Ввод жилья, тыс. м ²	5 124	5 125	6 283
Обеспеченность населения жильем, м ² на одного жителя	28,2	29,0	29,2***

***Предварительный расчет министерства экономики Краснодарского края.

ИНВЕСТИЦИИ В ОСНОВНОЙ КАПИТАЛ

По итогам 2021 года благодаря восстановлению экономической активности хозяйствующих субъектов отмечается рост инвестиционной активности в регионе. Существенное увеличение инвестиционной активности сложилось в реальном секторе экономики: как в агропромышленном комплексе, так и в обрабатывающих производствах. Рост достигнут преимущественно усилиями местных инвесторов, либо компаний, являющихся надежными деловыми партнерами региона на протяжении ряда лет.

При этом отмечается реализация значительного количества современных высокотехнологичных проектов, органично сочетающих в себе как интенсивный, так и экстенсивный типы хозяйствования.



КРАСНОДАРСКИЙ КРАЙ СРЕДИ РЕГИОНОВ РОССИИ ПО ОБЪЕМУ ПРИВЛЕЧЕННЫХ ИНВЕСТИЦИЙ

7 место среди субъектов Российской Федерации

Ранг	Регион	Объем (млрд руб.)
1.	г. Москва	4 839,9
2.	Тюменская область	2 413,2
3.	Московская область	1 144,7
4.	г. Санкт-Петербург	867,2
5.	Республика Татарстан	683,3
6.	Красноярский край	589,1
7.	Краснодарский край	543,0

1 место среди субъектов Южного федерального округа

Ранг	Регион	Объем (млрд руб.)
1.	Краснодарский край	543,0
2.	Ростовская область	392,8
3.	Волгоградская область	185,6
4.	Республика Крым	164,0
5.	Астраханская область	125,7
6.	г. Севастополь	40,2
7.	Республика Адыгея	33,4
8.	Республика Калмыкия	16,3

ОСНОВНЫЕ НАПРАВЛЕНИЯ ИНВЕСТИЦИОННЫХ ВЛОЖЕНИЙ КРУПНЫХ И СРЕДНИХ ОРГАНИЗАЦИЙ



Вид деятельности	Объем (млрд руб.)
Транспортировка и хранение	108,3
Обработка и производство	63,3
Сельское, лесное хозяйство, охота, рыболовство и рыбоводство	32,5
Обеспечение электрической энергией, газом и паром	29,9

Вид деятельности	Объем (млрд руб.)
Торговля оптовая и розничная	21,3
Деятельность в области информации и связи	16,6
Деятельность по операциям с недвижимым имуществом	15,5
Прочие виды экономической деятельности	96,4

ИТОГИ РЕАЛИЗАЦИИ КРУПНЫХ ИНВЕСТИЦИОННЫХ ПРОЕКТОВ

По данным муниципальных образований Краснодарского края (городских округов и муниципальных районов) по состоянию на 1 января 2022 г. на активной стадии реализации находятся более 400 крупных (стоимостью свыше 100 млн руб.) инвестиционных проектов на общую сумму свыше 2,2 трлн руб., в результате их реализации планируется создание 66 тыс. новых рабочих мест. В 2021 году завершена реализация* 126 крупных (стоимостью свыше 100 млн руб.) инвестиционных проектов на общую сумму порядка 200,5 млрд руб.; в результате их реализации создано свыше 4,5 тыс. новых рабочих мест.

ОТДЕЛЬНЫЕ КРУПНЫЕ ИНВЕСТИЦИОННЫЕ ПРОЕКТЫ, РЕАЛИЗОВАННЫЕ В 2021 ГОДУ

Наименование проекта/место реализации	Рабочие места, ед.
Строительство плодохранилища на 60 тыс. тонн единовременного хранения сельскохозяйственной продукции с отделением подработки; Славянский район	276
Строительство цеха по производству упаковки из гофрированного картона; Кавказский район	70
Строительство свинофермы законченного производственного цикла на 2,4 тыс. свиноматок; Павловский район	58
Реконструкция зернового терминала грузооборотом 2,5 млн тонн в год с увеличением мощности до 4 млн тонн в год; г. Новороссийск	40
Строительство контейнерного терминала; г. Новороссийск	33
Строительство логистического центра; г. Новороссийск	20
Строительство жомосушильного цеха для сахарного завода; Кореновский район	15
Модернизация молочного производства; Каневской район	15
Строительство логистического центра (распределительный центр Fix Price); Динской район	10

*Оперативные данные.

С инвестиционными проектами региона можно ознакомиться на Инвестиционном портале Краснодарского края (<http://investkuban.gu/>), а также на инвестиционных порталах муниципальных образований Краснодарского края в сети Интернет.



По итогам Национального рейтинга состояния инвестиционного климата в субъектах Российской Федерации – 2021, представленного Агентством стратегических инициатив в рамках Петербургского международного экономического форума (ПМЭФ-2021), Краснодарский край вновь вошел в десятку наиболее привлекательных и комфортных для инвесторов регионов страны, заняв 7 место.



По итогам 2021 года Краснодарский край вновь вошел в топ-5 регионов в Рейтинге событийного потенциала регионов России, ежегодно формируемом Выставочным научно-исследовательским центром (ВНИЦ) R&C.



По итогам рейтинга субъектов Российской Федерации уровню развития государственно-частного партнерства (ГЧП) за 2020 год, опубликованного Минэкономразвития России в 2021 году, Краснодарский край занял 24 место, поднявшись на 28 позиций относительно 2019 года. В крае достигнута положительная динамика реализации проектов: ежегодно с инвесторами заключается не менее 20 соглашений в сфере ГЧП.

ОСНОВНЫЕ ПАРАМЕТРЫ БЮДЖЕТА

• КРАЕВОЙ БЮДЖЕТ

(млн руб.)

Наименование показателя	Бюджетные назначения на 2021 год*	Исполнено за 2021 год	% исполнения	Динамика к 2020 году, %
Доходы всего	323 327	362 739	112,2	115,2
Налоговые и неналоговые доходы	237 813	273 974	115,2	124,8
Безвозмездные поступления	85 514	88 765	103,8	93,1
Расходы всего	345 962	329 048	95,1	103,0
Дефицит (-)/профицит (+)	-16 272	+33 691	x	x

• ИСТОЧНИКИ ФИНАНСИРОВАНИЯ ДЕФИЦИТА КРАЕВОГО БЮДЖЕТА

(млн руб.)

Наименование показателя	Бюджетные назначения на 2021 год	Исполнено за 2021 год
Источники финансирования дефицита бюджета всего	16 272	-33 691
Разница между привлеченными и погашенными бюджетными кредитами	-1 544	-1 544
Разница между средствами, поступившими от размещения государственных ценных бумаг, и средствами, направленными на их погашение	-1 000	-1 000
Прочие источники	18 816	-31 147

• БЕЗВОЗМЕЗДНЫЕ ПОСТУПЛЕНИЯ ИЗ ФЕДЕРАЛЬНОГО БЮДЖЕТА

(млн руб.)

Наименование показателя	Бюджетные назначения на 2021 год	Исполнено за 2021 год	% исполнения	Динамика к 2020 году, %
Безвозмездные поступления всего	84 482	87 555	103,6	92,9
Дотации	15 175	16 113	106,2	50,3
на выравнивание бюджетной обеспеченности	10 710	10 710	100,0	100,0
на частичную компенсацию дополнительных расходов на повышение оплаты труда работников бюджетной сферы и иные цели	4 465	4 465	100,0	120,5
на поддержку мер по обеспечению сбалансированности бюджетов**	x	824	x	в 7,5 раза
в целях частичной компенсации выпадающих доходов от применения инвестиционного налогового вычета	x	57	x	x
на премирование победителей Всероссийского конкурса «Лучшая муниципальная практика»	x	57	x	43,8
Субсидии	34 225	32 428	94,7	119,3
Субвенции	20 087	18 424	91,7	87,1
Иные межбюджетные трансферты	14 995	20 590	137,3	в 1,5 раза

• ИЗМЕНЕНИЕ ОСНОВНЫХ ХАРАКТЕРИСТИК КРАЕВОГО БЮДЖЕТА

(млн руб.)

Наименование показателя	Закон № 4380-КЗ в редакции от		Сводная бюджетная роспись краевого бюджета	Изменение, +/-	
	23.12.2020 (первонач.)	15.11.2021 (окончат.)		по Закону № 4380-КЗ	сводной бюджетной росписи
Доходы всего	293 950	323 327	x	+29 377	x
Налоговые и неналоговые доходы	219 257	237 813	x	+18 556	x
Безвозмездные поступления	74 693	85 514	x	+10 821	x
Расходы всего	306 487	339 599	345 962	+33 112	+6 363
Дефицит (-)/профицит (+)	-12 537	-16 272	x	x	x

В ходе исполнения краевого бюджета в 2021 году изменение бюджетных ассигнований осуществлено путем внесения изменений в сводную бюджетную роспись краевого бюджета в соответствии с Бюджетным кодексом Российской Федерации, Федеральным законом от 15.10.2020 № 327-ФЗ «О внесении изменений в Бюджетный кодекс Российской Федерации и отдельные законодательные акты Российской Федерации и установлении особенностей исполнения бюджетов бюджетной системы Российской Федерации в 2021 году», Законом Краснодарского края от 04.02.2002 № 437-КЗ «О бюджетном процессе в Краснодарском крае».

*По доходам, дефициту бюджета, источникам финансирования дефицита бюджета – объем доходов, дефицита бюджета и источников финансирования дефицита бюджета, установленный Законом № 4380-КЗ; по расходам – сводная бюджетная роспись краевого бюджета с учетом внесенных в нее изменений.

**На финансовое обеспечение мероприятий по борьбе с новой коронавирусной инфекцией (COVID-19).

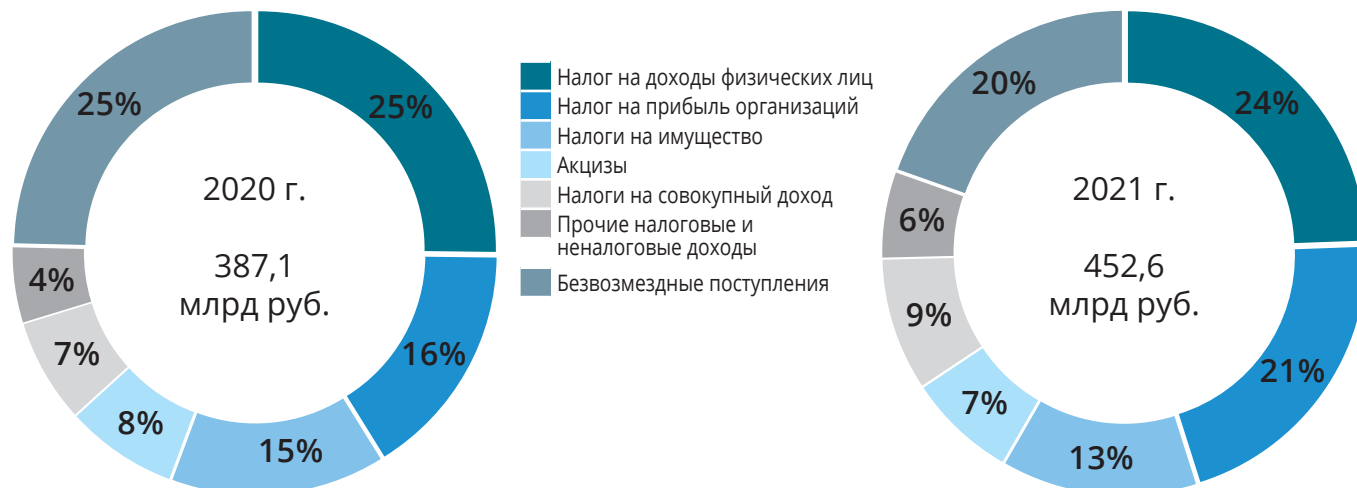
• КОНСОЛИДИРОВАННЫЙ БЮДЖЕТ КРАЯ

(млн руб.)

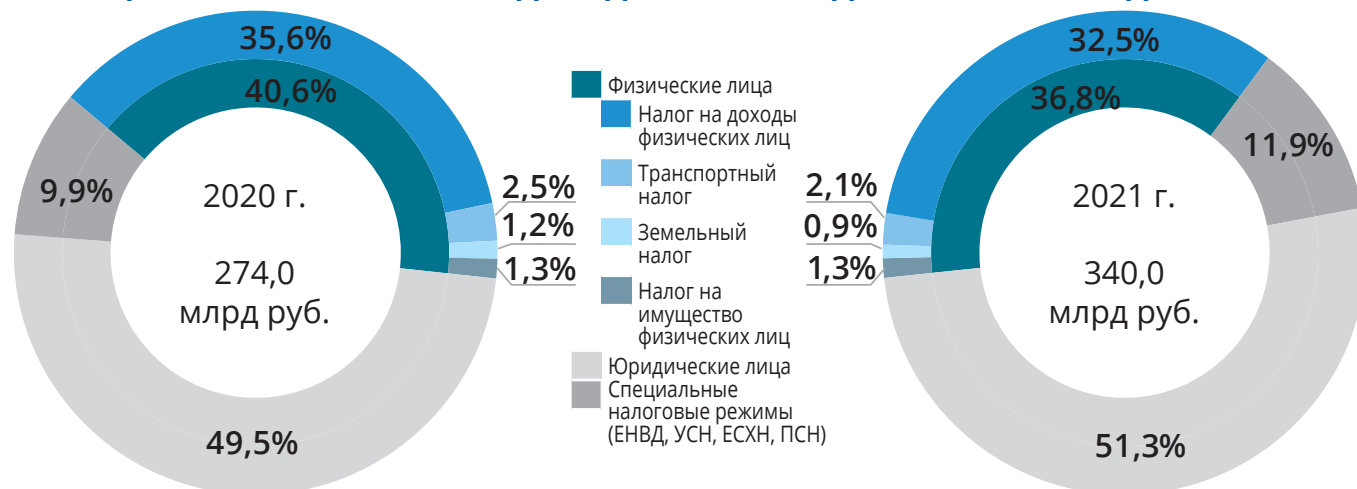
Наименование показателя	Бюджетные назначения на 2021 год	Исполнено за 2021 год	% исполнения	Динамика к 2020 году, %
Доходы всего	406 769	452 627	111,3	116,9
Налоговые и неналоговые доходы	321 072	363 974	113,4	124,7
Безвозмездные поступления	85 697	88 653	103,4	93,0
Расходы всего	436 937	413 257	94,6	106,5
Дефицит (-)/профицит (+)	-23 873	+39 370	x	x

Консолидированный бюджет Краснодарского края – это свод краевого бюджета, бюджетов 7 городских округов Краснодарского края, бюджетов 37 муниципальных районов Краснодарского края, бюджетов 381 городского и сельского поселения Краснодарского края без учета межбюджетных трансфертов между этими бюджетами.

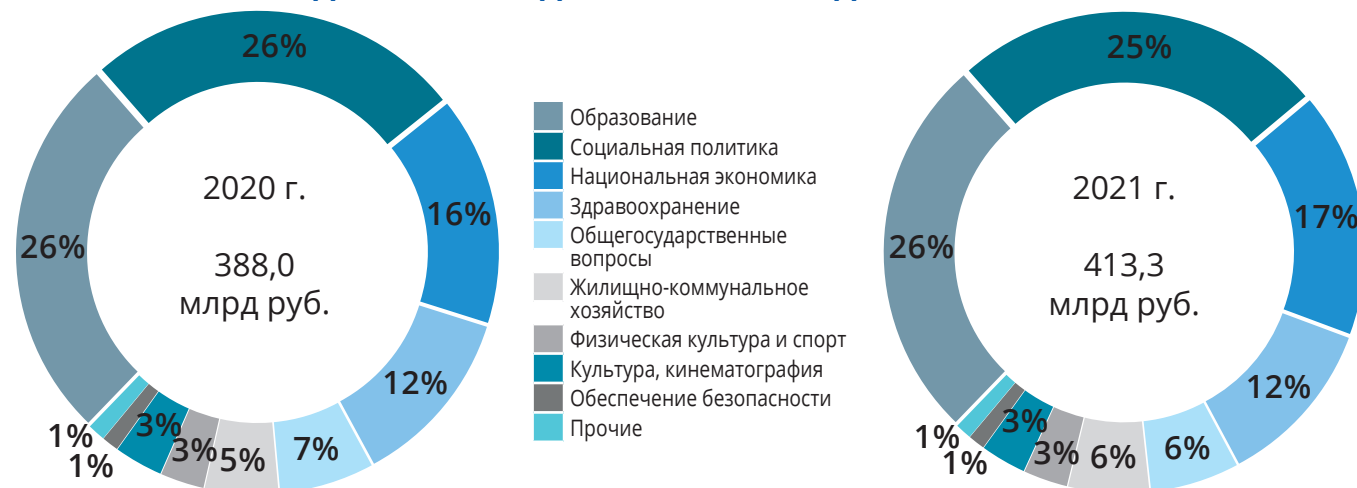
• СТРУКТУРА ДОХОДОВ КОНСОЛИДИРОВАННОГО БЮДЖЕТА КРАЯ



• ПОСТУПЛЕНИЕ НАЛОГОВЫХ ПЛАТЕЖЕЙ ОТ ФИЗИЧЕСКИХ И ЮРИДИЧЕСКИХ ЛИЦ В ОБЩЕМ ОБЪЕМЕ НАЛОГОВЫХ ДОХОДОВ КОНСОЛИДИРОВАННОГО БЮДЖЕТА КРАЯ



• СТРУКТУРА РАСХОДОВ КОНСОЛИДИРОВАННОГО БЮДЖЕТА КРАЯ



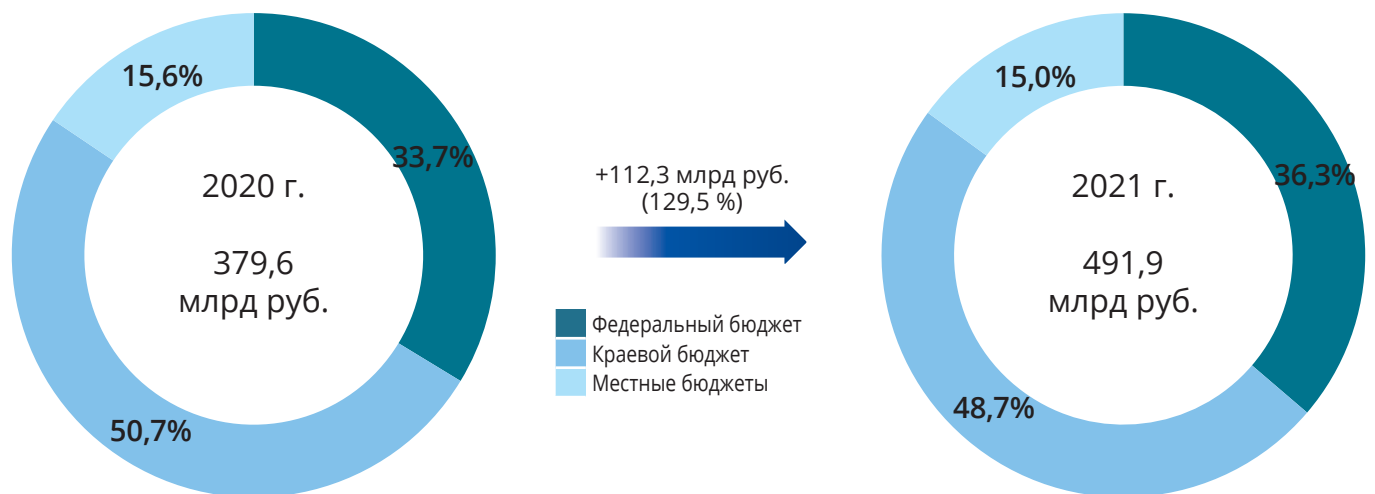
• ОСНОВНЫЕ ПАРАМЕТРЫ ИСПОЛНЕНИЯ БЮДЖЕТОВ, ФОРМИРУЕМЫХ НА ТЕРРИТОРИИ КРАСНОДАРСКОГО КРАЯ, ЗА 2021 ГОД

(млн руб.)

Наименование показателя	Краевой бюджет		Местные бюджеты, в том числе						Бюджет ФОМС*	
			бюджеты 7 городских округов		бюджеты 37 муниципальных районов		бюджеты 381 городского и сельского поселения			
	исполнено	к 2020 году, %	исполнено	к 2020 году, %	исполнено	к 2020 году, %	исполнено	к 2020 году, %	исполнено	к 2020 году, %
Доходы всего	362 739	115,2	90 984	113,3	72 038	107,6	27 426	115,5	82 934	112,0
Налоговые и неналоговые доходы	273 974	124,8	48 730	130,3	25 745	122,8	15 531	111,4	268	95,2
Безвозмездные поступления	88 765	93,1	42 254	98,5	46 293	100,7	11 895	121,5	82 666	112,0
Расходы всего	329 048	103,0	86 883	111,6	70 434	106,5	27 453	117,9	82 941	112,9
Дефицит (-)/профицит (+)	+33 691	x	+4 101	x	+1 604	x	-27	x	-7	x

*Здесь и далее – Территориальный фонд обязательного медицинского страхования Краснодарского края.

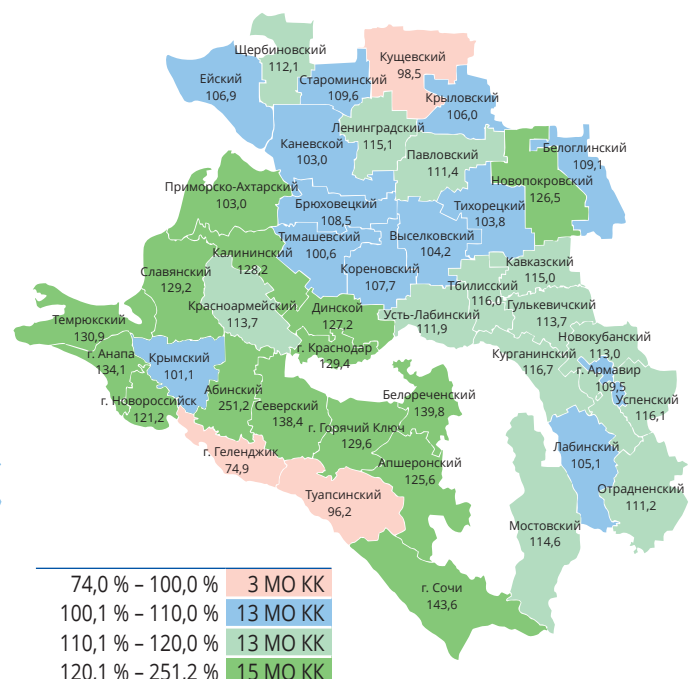
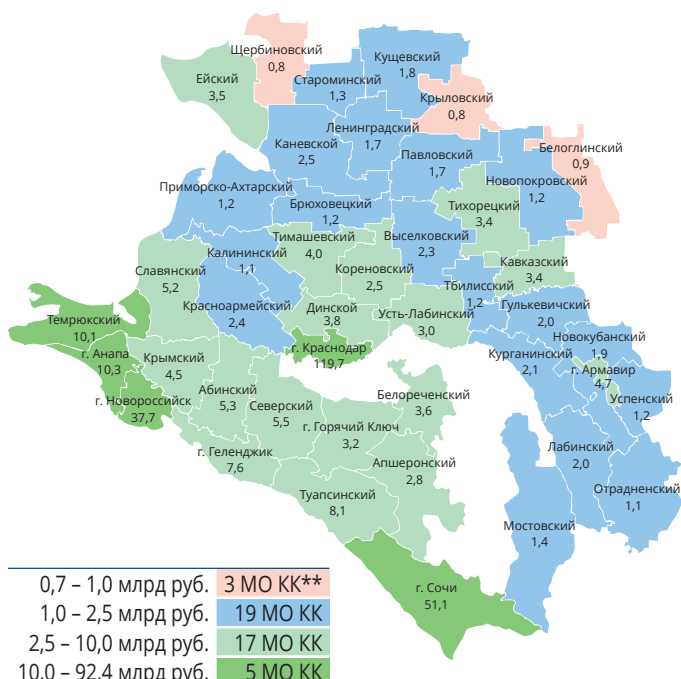
• ПОСТУПЛЕНИЕ НАЛОГОВЫХ ДОХОДОВ В БЮДЖЕТНУЮ СИСТЕМУ РОССИЙСКОЙ ФЕДЕРАЦИИ ПО КРАСНОДАРСКОМУ КРАЮ (ПО ДАННЫМ ОТЧЕТНОСТИ НАЛОГОВЫХ ОРГАНОВ)



• ПОСТУПЛЕНИЕ ДОХОДОВ В КОНСОЛИДИРОВАННЫЙ БЮДЖЕТ КРАЯ В РАЗРЕЗЕ МУНИЦИПАЛЬНЫХ ОБРАЗОВАНИЙ КРАСНОДАРСКОГО КРАЯ (ГОРОДСКИЕ ОКРУГА, МУНИЦИПАЛЬНЫЕ РАЙОНЫ)

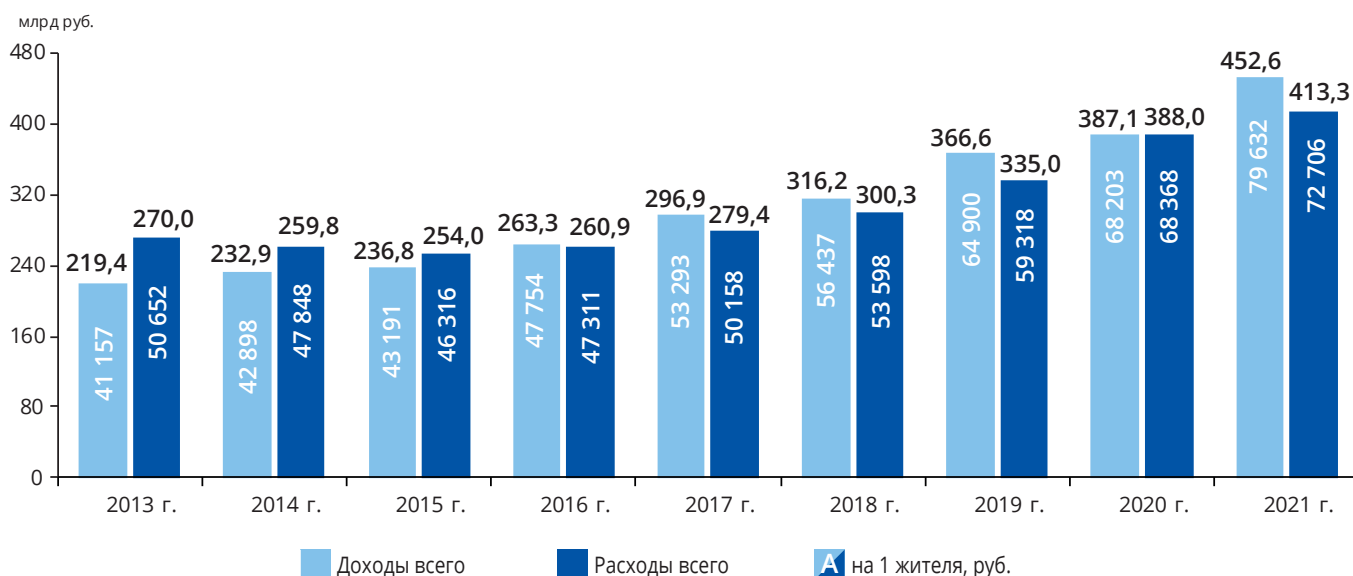
• ОБЪЕМ ПОСТУПЛЕНИЙ В 2021 ГОДУ

• ДИНАМИКА В % К 2020 ГОДУ



** Здесь и далее – муниципальные образования Краснодарского края.

• ОСНОВНЫЕ ПАРАМЕТРЫ ИСПОЛНЕНИЯ КОНСОЛИДИРОВАННОГО БЮДЖЕТА КРАЯ



• ОСНОВНЫЕ ПАРАМЕТРЫ ИСПОЛНЕНИЯ КОНСОЛИДИРОВАННЫХ БЮДЖЕТОВ СУБЪЕКТОВ РОССИЙСКОЙ ФЕДЕРАЦИИ ЮЖНОГО ФЕДЕРАЛЬНОГО ОКРУГА ЗА 2021 ГОД

Наименование	Доходы всего, млрд руб.			Расходы всего, млрд руб.			Численность постоянного населения на 01.01.2021, тыс. человек	На 1 жителя, руб.	
	бюджетные назначения	исполнено	% исполнения	бюджетные назначения	исполнено	% исполнения		доходы бюджета	расходы бюджета
Южный федеральный округ	1 282,9	1 339,1	104,4	1 373,5	1 297,6	94,5	16 482,5	81 243	78 719
1. Республика Адыгея	39,9	40,5	101,4	39,2	38,2	97,6	463,2	87 385	82 541
2. Республика Калмыкия	23,9	23,5	98,2	26,4	24,8	93,9	270,0	87 028	91 870
3. Республика Крым	216,2	218,1	100,9	232,5	223,5	96,1	1 901,6	114 710	117 522
4. Краснодарский край	406,8	452,6	111,3	436,9	413,3	94,6	5 683,9	79 632	72 706
5. Астраханская область	77,2	76,3	98,8	79,1	73,1	92,5	997,8	76 438	73 311
6. Волгоградская область	164,3	165,1	100,4	171,4	166,6	97,2	2 474,6	66 713	67 334
7. Ростовская область	283,2	299,3	105,7	307,5	291,9	94,9	4 181,5	71 587	69 803
8. г. Севастополь	71,4	63,7	89,2	80,5	66,1	82,0	510,0	124 849	129 536

• НАЛОГОВЫЕ И НЕНАЛОГОВЫЕ ДОХОДЫ КОНСОЛИДИРОВАННОГО БЮДЖЕТА КРАЯ



• НАЛОГОВЫЕ И НЕНАЛОГОВЫЕ ДОХОДЫ КОНСОЛИДИРОВАННЫХ БЮДЖЕТОВ СУБЪЕКТОВ РОССИЙСКОЙ ФЕДЕРАЦИИ ЮЖНОГО ФЕДЕРАЛЬНОГО ОКРУГА

(млрд руб.)

Наименование	2020 г.	2021 г.	Динамика, %
Южный федеральный округ	718,1	872,6	121,5
1. Республика Адыгея	15,0	19,0	126,8
2. Республика Калмыкия	9,0	11,2	124,6
3. Республика Крым	61,6	79,2	128,5
4. Краснодарский край	291,8	364,0	124,7
5. Астраханская область	40,4	52,0	128,7
6. Волгоградская область	98,3	108,7	110,6
7. Ростовская область	185,4	218,1	117,6
8. г. Севастополь	16,6	20,4	122,7

• ИСПОЛНЕНИЕ КРАЕВОГО БЮДЖЕТА ПО ДОХОДАМ

(млн руб.)

Наименование показателя	Бюджетные назначения на 2021 год	Исполнено за 2021 год	% исполнения	Динамика к 2020 году, %
Доходы всего	323 327	362 739	112,2	115,2
в том числе				
Налоговые и неналоговые доходы	237 813	273 974	115,2	124,8
Налог на прибыль организаций	63 700	88 966	139,7	151,6
Налог на доходы физических лиц	67 300	72 554	107,8	112,7
Акцизы по подакцизным товарам (продукции), производимым на территории Российской Федерации, в том числе	29 060	30 953	106,5	112,7
на нефтепродукты	19 952	20 335	101,9	119,4
на алкогольную продукцию	9 108	10 618	116,6	98,5
Налог, взимаемый в связи с применением упрощенной системы налогообложения	21 351	24 115	112,9	133,4
Налог на профессиональный доход	200	382	191,0	в 86,7 раза
Налог на имущество организаций	37 500	36 964	98,6	105,3
Транспортный налог	8 626	8 371	97,0	104,5
Налог на игорный бизнес	425	447	105,2	177,9
Налог на добычу полезных ископаемых	130	190	146,2	144,2
Доходы от использования имущества, находящегося в государственной собственности, из них	3 760	4 899	130,3	182,2
доходы, получаемые в виде арендной платы за землю	2 737	2 120	77,5	109,3
доходы от сдачи в аренду имущества	85	77	90,5	97,7
Прочие налоговые и неналоговые доходы	5 761	6 133	106,5	130,3
Безвозмездные поступления	85 514	88 765	103,8	93,1

• ПРИЧИНЫ НЕИСПОЛНЕНИЯ БЮДЖЕТНЫХ НАЗНАЧЕНИЙ/ СНИЖЕНИЯ ОБЪЕМОВ ПОСТУПЛЕНИЙ К УРОВНЮ 2020 ГОДА

▶ Доходы от налога на имущество организаций: снижение налоговой базы по налогу в результате переоценки стоимости основных средств.

▶ Доходы от транспортного налога: не погашение плательщиками задолженности прошлых лет, планируемой к поступлению в 2021 году.

▶ Доходы, получаемые в виде арендной платы за землю: наличие задолженности по арендной плате, образовавшейся в связи с оспариванием арендаторами в судебном порядке размера арендной платы, установленной

в отношении ограниченных в обороте земельных участков, расположенных в границах курортных территорий.

▶ Доходы от сдачи в аренду имущества: наличие задолженности по действующим договорам аренды имущества.

▶ Доходы от уплаты акцизов на алкогольную продукцию: предоставление в 2021 году права на получение налогового вычета по акцизам производителям винодельческой продукции, использующим в качестве сырья виноград собственного производства.

• ПРИЧИНЫ ПЕРЕВЫПОЛНЕНИЯ БЮДЖЕТНЫХ НАЗНАЧЕНИЙ/ РОСТА ОБЪЕМОВ ПОСТУПЛЕНИЙ К УРОВНЮ 2020 ГОДА

▶ Доходы от налога на прибыль организаций: улучшение финансово-экономических показателей организаций, осуществляющих деятельность в отраслях обрабатывающих производств, топливно-энергетического комплекса, торговли, транспортного комплекса, строительства, в сфере финансовых услуг и страхования.

▶ Доходы от налога на доходы физических лиц: увеличение среднемесячной заработной платы в организациях Краснодарского края и вовлечение недоимки.

▶ Доходы от уплаты акцизов на нефтепродукты: увеличение с 1 января 2021 г. норматива отчислений в бюджеты субъектов Российской Федерации доходов от уплаты акцизов на автомобильный бензин, прямогонный бензин, дизельное топливо, моторные масла для дизельных и (или) карбюраторных (инжекторных) двигателей, производимые на территории Российской Федерации, с 58,1 % до 74,9 %.

▶ Доходы от налога, взимаемого в связи с применением упрощенной системы налогообложения: увеличение количества налогоплательщиков и налоговой базы, в том числе в связи с изменением законодательства с 1 января 2021 г. в части отмены единого налога на вмененный доход для отдельных видов деятельности, увеличения пороговых значений доходов (с 150 до 200 млн руб.) и средней численности работников (с 100 до 130 человек) налогоплательщика для применения упрощенной системы налогообложения.

▶ Доходы от налога на профессиональный доход: увеличение количества налогоплательщиков (с 51,4 до 194,0 тыс. человек), а также предоставление налогоплательщикам в 2020 году права на уменьшение суммы налога на сумму налогового вычета.

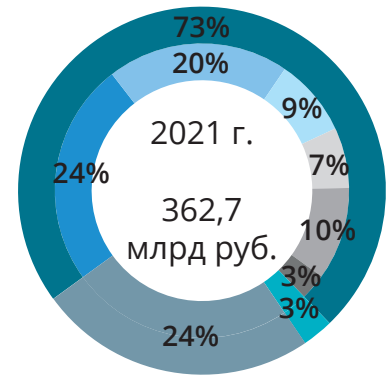
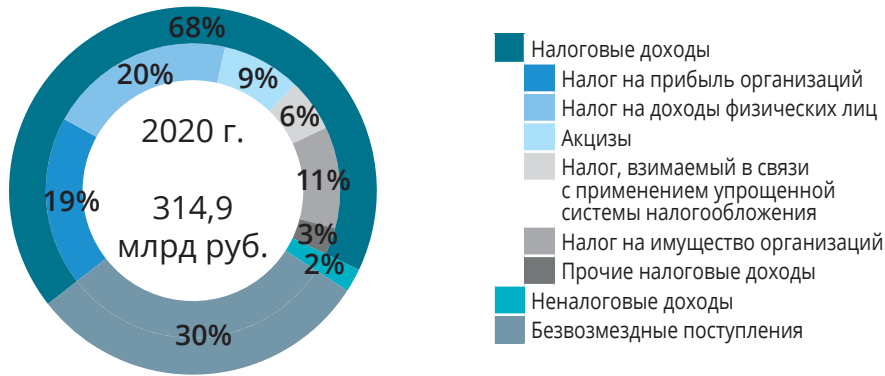
▶ Доходы от налога на имущество организаций: предоставление в 2020 году налоговых преференций организациям, занятым в сферах деятельности, наиболее пострадавших в условиях ухудшения ситуации в связи с распространением новой коронавирусной инфекции (налоговых льгот, освобождения от исполнения обязанности уплаты налога и авансовых платежей по налогу за период владения объектом налогообложения с 1 апреля по 30 июня 2020 г.).

▶ Доходы от налога на игорный бизнес: увеличение количества объектов налогообложения.

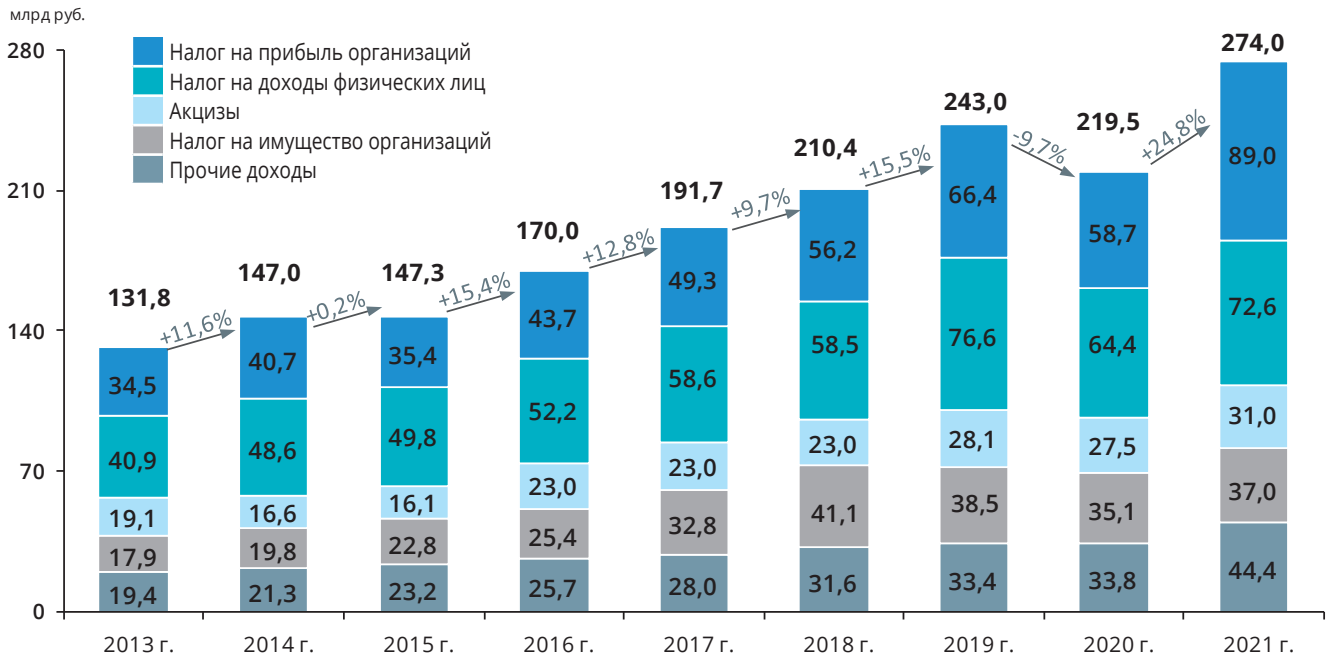
▶ Доходы от налога на добычу полезных ископаемых: увеличение объемов добычи и реализации общераспространенных полезных ископаемых.

▶ Доходы, получаемые в виде арендной платы за землю: предоставление в 2020 году отсрочки уплаты арендной платы в отношении арендаторов, осуществляющих деятельность в отраслях российской экономики, в наибольшей степени пострадавших в условиях ухудшения ситуации в результате распространения новой коронавирусной инфекции (задолженность по арендной плате подлежит уплате не ранее 1 января 2021 г. и не позднее 1 января 2023 г.).

• СТРУКТУРА ДОХОДОВ КРАЕВОГО БЮДЖЕТА



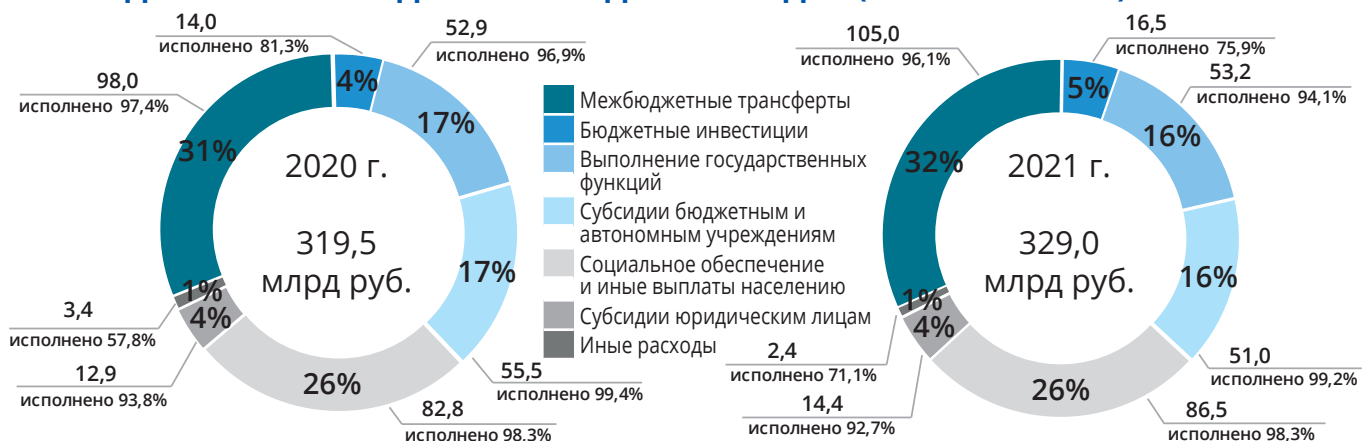
• ДИНАМИКА НАЛОГОВЫХ И НЕНАЛОГОВЫХ ДОХОДОВ КРАЕВОГО БЮДЖЕТА



• РАСХОДЫ КРАЕВОГО БЮДЖЕТА ПО РАЗДЕЛАМ КЛАССИФИКАЦИИ РАСХОДОВ БЮДЖЕТОВ



• РАСХОДЫ КРАЕВОГО БЮДЖЕТА ПО ВИДАМ РАСХОДОВ (АНАЛИТИЧЕСКИ)



• РАСХОДЫ КРАЕВОГО БЮДЖЕТА ПО РАЗДЕЛАМ И ПОДРАЗДЕЛАМ КЛАССИФИКАЦИИ РАСХОДОВ БЮДЖЕТОВ (1)

(млн руб.)

Наименование показателя (раздел, подраздел)	СБР на 2021 год*	Исполнено за 2021 год	% исполнения**	Динамика к 2020 году, %**	в т. ч. ФБ, ГК ЖКХ, ПФ РФ***		
					СБР на 2021 год*	исполнено за 2021 год	% исполнения**
Расходы всего	345 962	329 048	95,1	103,0	76 565	71 971	94,0
01. Общегосударственные вопросы	8 651	7 418	85,8	88,4	206	157	76,3
Функционирование законодательных (представительных) органов государственной власти	464	455	98,2	97,6	-	-	-
Функционирование высших исполнительных органов государственной власти субъектов Российской Федерации	707	697	98,6	100,4	-	-	-
Судебная система	776	757	97,6	106,4	41	41	98,8
Обеспечение деятельности финансовых, налоговых и таможенных органов и органов финансового (финансово-бюджетного) надзора	677	658	97,1	99,7	-	-	-
Обеспечение проведения выборов и референдумов	175	173	99,0	30,3	-	-	-
Фундаментальные исследования	20	-	x	x	-	-	-
Резервные фонды	832	-	x	x	-	-	-
Другие общегосударственные вопросы	5 000	4 678	93,5	89,2	165	116	70,6
02. Национальная оборона	289	280	96,7	92,7	121	112	92,8
Мобилизационная и вневоинская подготовка	121	112	92,8	95,1	121	112	92,8
Мобилизационная подготовка экономики	168	168	99,5	91,1	-	-	-
03. Национальная безопасность и правоохранительная деятельность	2 314	2 119	91,6	93,0	240	240	100,0
Органы юстиции	420	402	95,9	78,0	240	240	100,0
Гражданская оборона	23	23	100,0	x	-	-	-
Защита населения и территории от чрезвычайных ситуаций природного и техногенного характера, пожарная безопасность	1 833	1 659	90,5	x	-	-	-
Другие вопросы в области национальной безопасности и правоохранительной деятельности	38	35	92,0	79,6	-	-	-
04. Национальная экономика	63 156	59 175	93,7	110,2	13 218	12 702	96,1
Общэкономические вопросы	906	892	98,5	99,3	26	25	94,7
Топливо-энергетический комплекс	684	108	15,8	270,0	520	82	15,8
Сельское хозяйство и рыболовство	9 792	9 650	98,5	127,0	5 971	5 910	99,0
Водное хозяйство	853	778	91,2	123,8	195	195	100,0
Лесное хозяйство	387	386	99,7	96,9	187	187	100,0
Транспорт	3 401	3 323	97,7	113,1	77	63	81,5
Дорожное хозяйство (дорожные фонды)	39 951	37 284	93,3	112,4	5 619	5 619	100,0
Связь и информатика	3 496	3 459	98,9	94,0	0,3	0,3	100,0
Прикладные научные исследования в области национальной экономики	4	4	99,9	67,6	-	-	-
Другие вопросы в области национальной экономики	3 682	3 291	89,4	75,5	623	621	99,7
05. Жилищно-коммунальное хозяйство	11 305	9 478	83,8	127,9	3 133	2 744	87,6
Жилищное хозяйство	2 166	1 538	71,0	176,2	850	481	56,6
Коммунальное хозяйство	5 985	4 930	82,4	134,7	282	281	99,7
Благоустройство	2 067	2 019	97,7	97,8	1 697	1 678	98,9
Другие вопросы в области ЖКХ	1 087	991	91,0	121,4	304	304	100,0
06. Охрана окружающей среды	313	303	96,9	108,5	29	29	100,0
Охрана объектов растительного и животного мира и среды их обитания	283	274	96,8	109,7	1	1	100,0
Другие вопросы в области охраны окружающей среды	30	29	97,0	98,4	28	28	100,0

*Сводная бюджетная роспись краевого бюджета с учетом внесенных в нее изменений.

**В соответствии с проектом закона Краснодарского края «Об исполнении краевого бюджета за 2021 год».

***Средства федерального бюджета (без учета дотаций и иных межбюджетных трансфертов, не имеющих целевого назначения), Государственной корпорации – Фонда содействия реформированию жилищно-коммунального хозяйства, Пенсионного фонда Российской Федерации.

• РАСХОДЫ КРАЕВОГО БЮДЖЕТА ПО РАЗДЕЛАМ И ПОДРАЗДЕЛАМ КЛАССИФИКАЦИИ РАСХОДОВ БЮДЖЕТОВ (2)

(млн руб.)

Наименование показателя (раздел, подраздел)	СБР на 2021 год*	Исполнено за 2021 год	% исполнения**	Динамика к 2020 году, %**	в т. ч. ФБ, ГК ЖКХ, ПФ РФ***		
					СБР на 2021 год*	исполнено за 2021 год	% исполнения**
07. Образование	75 911	74 499	98,1	102,3	8 161	7 633	93,5
Дошкольное образование	21 389	21 145	98,9	107,2	605	605	100,0
Общее образование	44 490	43 524	97,8	101,1	7 196	6 670	92,7
Дополнительное образование детей	768	703	91,5	71,2	22	22	100,0
Среднее профессиональное образование	6 530	6 517	99,8	102,5	78	77	98,6
Проф. подготовка, переподготовка и повышение квалификации	334	322	96,7	82,2	2	2	100,0
Молодежная политика	1 460	1 398	95,7	121,4	4	4	100,0
Другие вопросы в области образования	940	890	94,7	77,2	254	253	99,4
08. Культура, кинематография	3 076	3 043	98,9	89,3	195	192	98,4
Культура	2 858	2 833	99,1	88,1	160	159	99,7
Кинематография	20	19	95,8	x	-	-	-
Другие вопросы в области культуры, кинематографии	198	191	96,4	99,2	35	33	92,3
09. Здравоохранение	51 549	47 567	92,3	100,3	19 622	17 156	87,4
Стационарная медицинская помощь	22 697	20 916	92,2	93,4	4 649	3 707	79,7
Амбулаторная помощь	9 780	9 631	98,5	111,3	3 248	3 242	99,8
Скорая медицинская помощь	212	211	99,8	86,3	-	-	-
Санаторно-оздоровительная помощь	694	683	98,4	103,5	-	-	-
Заготовка, переработка, хранение и обеспечение безопасности донорской крови и ее компонентов	610	610	100,0	101,0	-	-	-
Санитарно-эпидемиологическое благополучие	25	25	100,0	93,0	-	-	-
Прикладные научные исследования в области здравоохранения	36	36	100,0	100,0	-	-	-
Другие вопросы в области здравоохранения	17 495	15 455	88,3	104,5	11 725	10 207	87,1
10. Социальная политика	104 635	102 680	98,1	104,0	31 462	30 831	98,0
Пенсионное обеспечение	490	481	98,2	113,1	25	22	88,3
Социальное обслуживание населения	13 953	13 925	99,8	100,3	2	2	100,0
Социальное обеспечение населения	43 921	42 903	97,7	92,0	6 504	6 173	94,9
Охрана семьи и детства	42 470	41 700	98,2	117,8	24 286	24 036	99,0
Другие вопросы в области социальной политики	3 801	3 671	96,6	150,5	645	598	92,7
11. Физическая культура и спорт	9 324	7 145	76,6	101,4	122	118	96,7
Физическая культура	8 477	6 349	74,9	99,5	0,4	0,4	100,0
Массовый спорт	389	346	88,9	99,5	86	82	95,3
Спорт высших достижений	307	302	98,2	171,7	36	36	100,0
Другие вопросы в области физической культуры и спорта	151	148	98,0	100,8	-	-	-
12. Средства массовой информации	825	762	92,4	110,6	-	-	-
Телевидение и радиовещание	457	455	99,6	102,4	-	-	-
Периодическая печать и издательства	283	223	78,9	187,1	-	-	-
Другие вопросы в области СМИ	85	84	98,8	66,9	-	-	-
13. Обслуживание государственного долга	2 365	2 365	100,0	95,5	-	-	-
Обслуживание государственного внутреннего долга	2 365	2 365	100,0	95,5	-	-	-
14. Межбюджетные трансферты общего характера бюджетам бюджетной системы Российской Федерации	12 249	12 214	99,7	84,5	57	57	100,0
Дотации на выравнивание бюджетной обеспеченности субъектов РФ	9 080	9 080	100,0	110,0	-	-	-
Иные дотации	2 060	2 060	100,0	38,5	57	57	100,0
Прочие межбюджетные трансферты общего характера	1 109	1 074	96,8	124,9	-	-	-

Причинами неполного использования бюджетных ассигнований, характерными для всех разделов классификации расходов бюджетов, в основном являются экономия средств по контрактам в результате проведения конкурсных процедур; невыполнение подрядными организациями контрактных обязательств.

• СВЕДЕНИЯ О ПРЕДОСТАВЛЕНИИ НАЛОГОВЫХ ЛЬГОТ, УСТАНОВЛЕННЫХ ЗАКОНОДАТЕЛЬСТВОМ КРАСНОДАРСКОГО КРАЯ (1)

(млн руб.)

Наименование показателя/ категория налогоплательщиков	Налоговые льготы*	
	2020 г.	2021 г.
ТРАНСПОРТНЫЙ НАЛОГ (Закон Краснодарского края от 26.11.2003 № 639-КЗ «О транспортном налоге на территории Краснодарского края»)		
Освобождены от уплаты налога		
Герои Советского Союза, Герои Российской Федерации, Герои Социалистического Труда, полные кавалеры орденов Славы, Трудовой Славы, Герои Кубани, Герои труда Кубани; ветераны Великой Отечественной войны, ветераны боевых действий, лица, подвергшиеся воздействию радиации вследствие чернобыльской катастрофы, ядерных испытаний на Семипалатинском полигоне, аварии в 1957 году на производственном объединении «Маяк» и сбросов радиоактивных отходов в реку Теча, граждане из подразделений особого риска, инвалиды I и II групп; лица, достигшие возраста 60 и 55 лет (соответственно мужчины и женщины), – по автомобилям легковым с мощностью двигателя до 150 лошадиных сил (далее – л. с.) включительно, моторным лодкам с мощностью двигателя до 20 л. с. включительно, мотоциклам и мотороллерам с мощностью двигателя до 35 л. с. включительно, в отношении одной единицы транспортного средства из числа зарегистрированных за данным владельцем, имеющего наибольшую мощность двигателя	431,4	431,4
Один родитель (усыновитель) в многодетной семье (в соответствии с Законом КК «О социальной поддержке многодетных семей в Краснодарском крае») по автомобилям легковым с мощностью двигателя до 150 л. с. включительно в отношении одной единицы транспортного средства по выбору налогоплательщика из числа зарегистрированных за ним транспортных средств	48,5	48,5
Один из родителей (законных представителей) ребенка-инвалида, имеющего заключение о наличии медицинских показаний для приобретения транспортного средства в соответствии с индивидуальной программой реабилитации или абилитации ребенка-инвалида, выдаваемой федеральными государственными учреждениями медико-социальной экспертизы, по автомобилям легковым с мощностью двигателя до 150 л. с. включительно в отношении одной единицы транспортного средства по выбору налогоплательщика из числа зарегистрированных за ним транспортных средств	1,1	1,1
Организации и физические лица по автомобилям, оснащенным исключительно электрическими двигателями мощностью до 150 л. с. включительно, в отношении одной единицы транспортного средства по выбору налогоплательщика из числа зарегистрированных за ним транспортных средств	-	0,7
НАЛОГ НА ПРИБЫЛЬ ОРГАНИЗАЦИЙ (Закон Краснодарского края от 06.02.2008 № 1378-КЗ «Об установлении ставки налога на прибыль организаций для отдельных категорий налогоплательщиков Краснодарского края»)		
Применяют пониженную ставку (13,5 % вместо 17,0 %**)		
Организации – резиденты индустриальных (промышленных) парков, у которых доля выручки от реализации товаров (работ, услуг), полученной данными организациями от осуществления на территории индустриальных (промышленных) парков, расположенных в Краснодарском крае, видов экономической деятельности, относящихся к обрабатывающему производству (за исключением производства кокса и нефтепродуктов), в доходе от реализации, определенном в соответствии со статьей 249 Налогового кодекса Российской Федерации (далее – доход от реализации), составляет не менее 90 %	6,1	1,4
Организации, реализовавшие и (или) реализующие инвестиционные проекты, одобренные в порядке, установленном высшим исполнительным органом государственной власти Краснодарского края, после 01.07.2016	0,4	19,0
Организации, реализовавшие и (или) реализующие инвестиционные проекты, включенные в реестр стратегических инвестиционных проектов после 01.07.2016, у которых доля выручки от реализации товаров (работ, услуг), полученной данными организациями от реализации стратегического инвестиционного проекта, в доходе от реализации составляет не менее 80 %, при условии ведения раздельного учета доходов (расходов), возникающих в процессе реализации данного проекта, и доходов (расходов) от других видов деятельности	-	-
ИНВЕСТИЦИОННЫЙ НАЛОГОВЫЙ ВЫЧЕТ ПО НАЛОГУ НА ПРИБЫЛЬ ОРГАНИЗАЦИЙ (Закон Краснодарского края от 28.11.2019 № 4170-КЗ «Об инвестиционном налоговом вычете по налогу на прибыль организаций»)		
(не более 90 % суммы расходов, указанных в подпунктах 1 и 2 пункта 2 статьи 286 ¹ части второй Налогового кодекса Российской Федерации)		
Организации, являющиеся участниками национального проекта «Производительность труда»	88,0	21,1

• СВЕДЕНИЯ О ПРЕДОСТАВЛЕНИИ НАЛОГОВЫХ ЛЬГОТ, УСТАНОВЛЕННЫХ ЗАКОНОДАТЕЛЬСТВОМ КРАСНОДАРСКОГО КРАЯ (2)

(млн руб.)

Наименование показателя/ категория налогоплательщиков	Налоговые льготы*	
	2020 г.	2021 г.
НАЛОГ НА ИМУЩЕСТВО ОРГАНИЗАЦИЙ (Закон Краснодарского края от 26.11.2003 № 620-КЗ «О налоге на имущество организаций»)		
Освобождены от уплаты налога		
Организации, реализовавшие и (или) реализующие инвестиционные проекты, одобренные высшим исполнительным органом государственной власти Краснодарского края до 01.07.2016, в пределах расчетного срока окупаемости инвестиционного проекта, но не свыше трех лет, в части имущества, создаваемого или приобретаемого для реализации инвестиционного проекта и не входящего в состав налогооблагаемой базы до начала реализации инвестиционного проекта	321,6	-
Организации, реализовавшие и (или) реализующие инвестиционные проекты, одобренные в порядке, установленном высшим исполнительным органом государственной власти Краснодарского края, после 01.07.2016; организации, включенные в реестр стратегических инвестиционных проектов после 01.07.2016	1 064,4	1 209,0
Прочие категории налогоплательщиков и имущества (организации, реализовавшие и (или) реализующие инвестиционные проекты видам деятельности; управляющие компании и резиденты промышленных (промышленных) парков и технопарков; органы местного самоуправления Краснодарского края в части памятников истории и культуры, автомобильных дорог общего пользования, мостов и иных транспортных и пешеходных инженерных сооружений	294,9	283,8
Применяют пониженную ставку (0,01 % вместо 2,2 %)		
Организации, осуществлявшие на территории Краснодарского края строительство футбольных стадионов высшей категории, в отношении построенных ими объектов спорта и объектов, используемых для осуществления образовательной деятельности	401,6	402,9
Организации, являющиеся участниками национального проекта «Производительность труда», в отношении вновь вводимых в эксплуатацию на территории Краснодарского края объектов недвижимого имущества с 01.01.2020	0,6	2,7
Организации, заключившие концессионное соглашение в сфере образования, культуры, спорта с органом местного самоуправления муниципального образования Краснодарского края	1,9	15,2
Организации, оказывающие услуги по организации отдыха и оздоровления детей, санаторно-курортному лечению, в том числе в амбулаторных условиях, включенные по состоянию на 31.12.2020 в реестр организаций отдыха детей и их оздоровления, расположенных на территории Краснодарского края, в отношении объектов недвижимого имущества, принадлежащих им на праве собственности и используемых для осуществления указанных услуг	42,5	42,5
Применяют пониженную ставку (0,1 % вместо 2,2 %)		
Организации в отношении недвижимого имущества, расположенного на территории Краснодарского края, учитываемого на балансе таких организаций, в состав которого входят выставочные павильоны (залы) суммарной выставочной площадью не менее 35 тыс. м ²	37,9	39,7
Применяют пониженную ставку (0,7 % вместо 2,0 %)**		
Организации потребительской кооперации, потребительские кооперативы и их союзы, заключившие до 01.01.2017 соглашения с государственными органами и органами местного самоуправления об участии в создании условий для обеспечения жителей поселений услугами общественного питания, торговли и бытового обслуживания	43,1	38,2
Применяют пониженную ставку (0,3 % вместо 2,0 %)**		
Общественные организации отраслевых профессиональных союзов и их объединений (союзов), за исключением объектов, используемых в предпринимательской деятельности	3,0	1,7
Применяют пониженную ставку (дифференцированные ставки в отношении отдельных категорий налогоплательщиков вместо 2,2 %)		
Организации в отношении объектов недвижимого имущества, построенных в соответствии с Программой строительства олимпийских объектов и развития города Сочи как горноклиматического курорта, утвержденной постановлением Правительства Российской Федерации от 29.12.2007 № 991	5 329,2	5 015,7

*Объем денежных средств, остающихся в распоряжении налогоплательщиков в результате применения налоговой льготы. 2020 год – по данным статистической налоговой отчетности УФНС России по Краснодарскому краю, 2021 год – оценка.

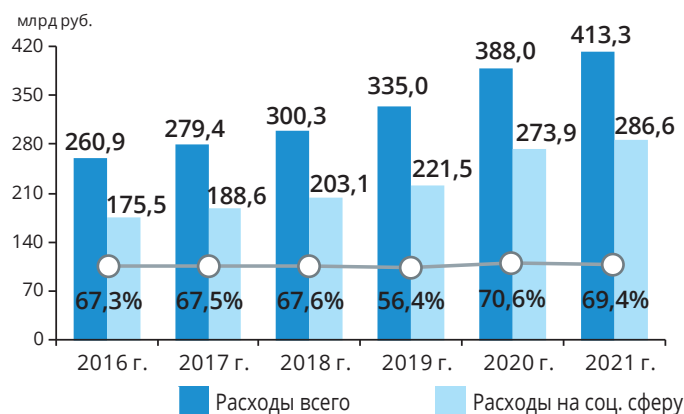
**Налоговая ставка, установленная Бюджетным кодексом Российской Федерации для зачисления в бюджеты субъектов Российской Федерации в 2017 – 2024 годах.

***Налоговая база в отношении указанных категорий определяется как кадастровая стоимость объектов недвижимого имущества.

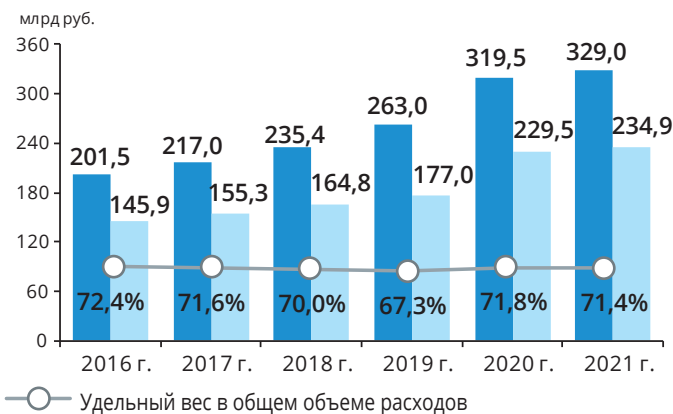
Уточненные сведения за 2021 год о льготах, установленных законодательством Краснодарского края (с учетом предоставления соответствующей информации кураторами налоговых расходов, а также данных статистической налоговой отчетности УФНС России по Краснодарскому краю), будут размещены на сайте министерства финансов Краснодарского края по адресу: <https://minfin.krasnodar.ru/activity/byudzhet/dokhody/otsenka-nalogovykh-raskhodov-nalogovykh-igot>.

СОЦИАЛЬНАЯ СФЕРА

• КОНСОЛИДИРОВАННЫЙ БЮДЖЕТ КРАЯ



• КРАЕВОЙ БЮДЖЕТ



• ОТДЕЛЬНЫЕ ПОКАЗАТЕЛИ ИСПОЛНЕНИЯ КОНСОЛИДИРОВАННЫХ БЮДЖЕТОВ СУБЪЕКТОВ РОССИЙСКОЙ ФЕДЕРАЦИИ ЮЖНОГО ФЕДЕРАЛЬНОГО ОКРУГА ЗА 2021 ГОД

Наименование	Численность постоянного населения на 01.01.2021, тыс. человек	Расходы всего, млрд руб.	Расходы на социальную сферу				
			бюджетные назначения, млрд руб.	исполнено, млрд руб.	% исполнения	доля в общем объеме расходов, %	на 1 жителя, руб.
Южный федеральный округ	16 482,6	1 297,5	874,7	838,0	95,8	64,6	50 847
1. Республика Адыгея	463,2	38,2	23,2	22,9	98,5	59,9	49 416
2. Республика Калмыкия	270,0	24,8	17,4	16,6	95,3	67,0	61 543
3. Республика Крым	1 901,6	223,5	118,4	112,9	95,4	50,5	59 379
4. Краснодарский край	5 683,9	413,3	297,8	286,6	96,2	69,4	50 422
5. Астраханская область	997,8	73,1	55,1	51,7	93,9	70,7	51 820
6. Волгоградская область	2 474,6	166,6	110,6	108,4	98,0	65,1	43 824
7. Ростовская область	4 181,5	291,9	209,9	203,8	97,1	69,8	48 737
8. г. Севастополь	510,0	66,1	42,3	35,1	83,1	53,2	68 888

• СРЕДНЯЯ ЗАРАБОТНАЯ ПЛАТА ОТДЕЛЬНЫХ КАТЕГОРИЙ РАБОТНИКОВ СОЦИАЛЬНОЙ СФЕРЫ

Категория работников	2013 г.	2014 г.	2015 г.	2016 г.	2017 г.	2018 г.	2019 г.	2020 г.	2021 г.	
Средняя заработная плата в регионе*	24 247	25 951	24 115	24 981	26 213	29 199	29 922	31 509	34 492	
Педагогические работники	образовательных организаций общего образования	24 899	27 764	28 169	28 583	28 992	30 046	32 209	34 797	34 912
	дошкольных образовательных организаций	20 504	22 315	24 409	24 910	25 959	27 648	29 934	31 006	32 557
	организаций дополнительного образования детей	19 615	24 320	25 123	25 477	27 016	30 248	31 841	32 921	34 691
Преподаватели и мастера производственного обучения образовательных организаций начального и среднего профессионального образования	19 930	23 460	26 121	26 240	27 133	30 129	32 787	34 140	36 148	
Социальные работники	12 746	15 532	19 014	19 076	21 237	28 870	31 244	32 901	33 187	
Работники учреждений культуры	15 160	17 855	19 363	20 090	23 909	29 132	30 788	31 001	32 618	
Врачи и работники медицинских организаций, имеющие высшее медицинское (фармацевтическое) образование	32 293	35 685	37 405	39 811	43 485	58 137	62 200	66 753	66 588	
Средний медицинский (фармацевтический) персонал	19 536	21 574	21 699	22 776	24 245	30 230	32 110	35 740	35 666	
Младший медицинский персонал	13 508	14 874	15 326	16 306	18 277	28 410	29 816	31 422	30 715	

*2013 – 2014 годы – средняя заработная плата в регионе; с 2015 года – среднемесячная начисленная заработная плата наемных работников в организациях, у индивидуальных предпринимателей и физических лиц (среднемесячный доход от трудовой деятельности).

Справочно. В 2020 году на величину средней заработной платы оказали влияние, в том числе выплаты стимулирующего характера за особые условия труда и дополнительную нагрузку медицинским работникам, оказывающим медицинскую помощь гражданам, у которых выявлен COVID-19, и лицам из групп риска заражения COVID-19.

• ОБЪЕМ ДОПОЛНИТЕЛЬНЫХ АССИГНОВАНИЙ КРАЕВОГО БЮДЖЕТА, НАПРАВЛЕННЫХ НА ПОВЫШЕНИЕ ОПЛАТЫ ТРУДА ОТДЕЛЬНЫХ КАТЕГОРИЙ РАБОТНИКОВ СОЦИАЛЬНОЙ СФЕРЫ*

(млн руб.)

Наименование показателя	2013 г.	2014 г.	2015 г.	2016 г.	2017 г.	2018 г.	2019 г.	2020 г.	2021 г.
Повышение оплаты труда отдельных категорий работников, в том числе	6 029	11 258	13 886	15 180	19 368	25 758	29 506	34 014	35 228
в сфере образования	4 269	7 393	8 784	9 115	10 568	11 745	13 478	15 941	17 155
в сфере культуры	705	1 597	2 342	2 252	3 333	4 998	5 541	6 089	6 089
в сфере здравоохранения	658	1 224	1 215	2 074	3 073	4 820	5 706	6 723	6 723
в сфере социального обслуживания	397	1 044	1 545	1 739	2 394	4 195	4 781	5 261	5 261
Из общей суммы – субсидии бюджетам муниципальных образований Краснодарского края на повышение уровня средней заработной платы работников муниципальных учреждений	2 492	2 292	2 984	2 914	3 225	3 706	**	**	**

• СРЕДНЯЯ ЗАРАБОТНАЯ ПЛАТА И ЧИСЛЕННОСТЬ ОТДЕЛЬНЫХ КАТЕГОРИЙ РАБОТНИКОВ* ПО СУБЪЕКТАМ РОССИЙСКОЙ ФЕДЕРАЦИИ ЮЖНОГО ФЕДЕРАЛЬНОГО ОКРУГА ЗА 2021 ГОД**

(рублей)

Наименование показателя/ категория работников	Республика Адыгея	Республика Калмыкия	Республика Крым	Краснодарский край	Астраханская область	Волгоградская область	Ростовская область	г. Севастополь	
Среднемесячный доход от трудовой деятельности в регионе	30 155	26 926	30 318	34 492	32 035	30 143	31 730	34 745	
Педагогические работники	образовательных организаций общего образования	29 821 4 040 чел.	29 945 3 966 чел.	31 539 17 479 чел.	34 912 38 720 чел.	32 650 7 487 чел.	31 134 18 643 чел.	30 725 30 703 чел.	40 764 3 101 чел.
	дошкольных образовательных организаций	27 989 2 045 чел.	25 447 1 406 чел.	27 283 6 290 чел.	32 557 24 972 чел.	30 105 4 164 чел.	29 748 8 480 чел.	30 675 14 906 чел.	39 989 1 732 чел.
	организаций дополнительного образования детей	33 630 749 чел.	26 539 395 чел.	35 318 2 790 чел.	34 691 9 967 чел.	34 257 1 668 чел.	32 317 2 139 чел.	34 020 6 086 чел.	40 427 669 чел.
	образовательных, медицинских организаций или организаций, оказывающих социальные услуги детям-сиротам и детям, оставшимся без попечения родителей	30 508 83 чел.	33 033 48 чел.	31 500 151 чел.	33 753 1 692 чел.	31 832 380 чел.	32 290 304 чел.	31 597 864 чел.	**** 15 чел.
	Преподаватели и мастера производственного обучения образовательных организаций начального и среднего профессионального образования	32 311 511 чел.	29 778 422 чел.	35 219 1 925 чел.	36 148 5 448 чел.	34 661 1 288 чел.	32 636 2 546 чел.	34 490 4 766 чел.	39 044 445 чел.
Социальные работники	29 566 567 чел.	27 336 418 чел.	29 919 1 234 чел.	33 187 10 318 чел.	32 098 774 чел.	29 995 2 173 чел.	31 752 8 550 чел.	**** 77 чел.	
Работники учреждений культуры	29 906 1 964 чел.	23 493 1 047 чел.	31 608 6 671 чел.	32 618 17 901 чел.	35 000 2 681 чел.	32 025 5 520 чел.	33 005 12 120 чел.	43 697 2 020 чел.	
Врачи и работники медицинских организаций, имеющие высшее медицинское (фармацевтическое) образование	60 107 1 574 чел.	55 218 1 159 чел.	64 791 7 341 чел.	66 588 18 632 чел.	65 721 4 853 чел.	68 293 8 928 чел.	64 517 13 253 чел.	81 389 1 960 чел.	
Средний медицинский (фармацевтический) персонал	30 188 4 050 чел.	29 431 2 586 чел.	33 580 17 543 чел.	35 666 42 587 чел.	33 322 9 766 чел.	34 279 21 484 чел.	34 598 31 888 чел.	40 080 3 633 чел.	
Младший медицинский персонал	27 490 1 344 чел.	32 457 618 чел.	29 016 8 818 чел.	30 715 18 574 чел.	30 688 2 596 чел.	32 950 5 624 чел.	30 799 9 244 чел.	34 776 1 761 чел.	

*Прирост расходов на оплату труда с учетом начислений к уровню 2012 года.

**Изменен механизм финансирования расходов бюджетов муниципальных образований Краснодарского края на оплату труда работников муниципальных учреждений.

***Численность отдельных категорий работников социальной сферы в организациях государственной и муниципальной форм собственности за январь – декабрь 2021 года.

****Данные не публикуются.

Источник данных: итоги федерального статистического наблюдения в сфере оплаты труда отдельных категорий работников социальной сферы и науки за январь – декабрь 2021 года (<https://rosstat.gov.ru/storage/mediabank/itog-monitor04-21.htm>).

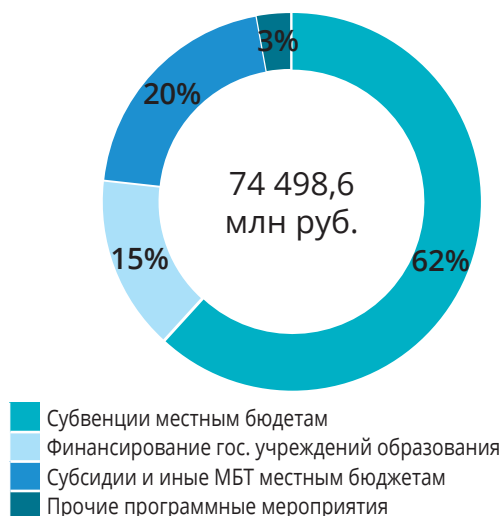
ОБРАЗОВАНИЕ

Расходы – 74 498,6 млн руб., в том числе средства ФБ* – 7 633,4 млн руб.

• ДИНАМИКА РАСХОДОВ



• СТРУКТУРА РАСХОДОВ



• РАСХОДЫ КОНСОЛИДИРОВАННОГО БЮДЖЕТА КРАЯ

(млн руб.)

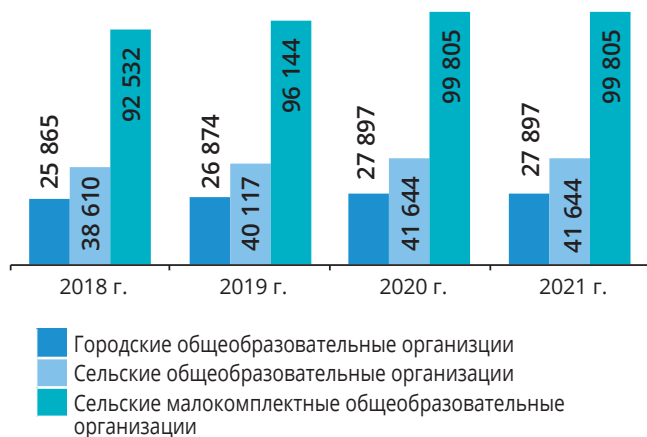
Наименование показателя (раздел, подраздел)	Всего	распределение			
		краевой бюджет	%	местные бюджеты	%
Образование	108 632	74 499	68,6	34 133	31,4
Дошкольное образование	31 483	21 145	67,2	10 338	32,8
Общее образование	53 243	43 524	81,7	9 719	18,3
Дополнительное образование детей	9 186	703	7,7	8 483	92,3
Среднее профессиональное образование	6 517	6 517	100,0	-	-
Профессиональная подготовка, переподготовка и повышение квалификации	327	322	98,6	5	1,4
Молодежная политика	2 278	1 398	61,4	880	38,6
Другие вопросы в области образования	5 598	890	15,9	4 708	84,1

За счет средств краевого бюджета профинансированы:

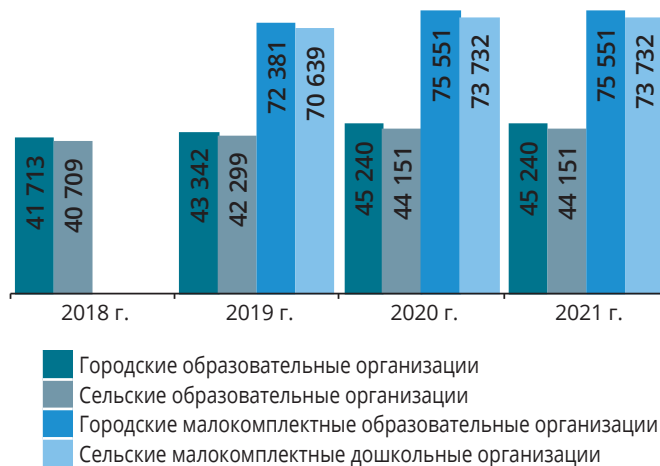
- > 1 566 дошкольных образовательных организаций
- > 1 151 дневная и вечерняя общеобразовательная организация
- > 83 организации профессионального образования
- > 64 специальные коррекционные школы и школы-интерната
- > 8 организаций дополнительного образования детей
- > 4 специальные средние общеобразовательные школы и 1 специальное учебно-воспитательное учреждение закрытого типа общеобразовательная школа
- > 2 детских оздоровительных учреждений
- > 4 учреждения молодежной политики
- > 8 прочих учреждений, обеспечивающих предоставление услуг в сфере образования

• НОРМАТИВЫ ФИНАНСОВОГО ОБЕСПЕЧЕНИЯ ОБРАЗОВАТЕЛЬНОЙ ДЕЯТЕЛЬНОСТИ (НОРМАТИВЫ ПОДУШЕВОГО ФИНАНСИРОВАНИЯ РАСХОДОВ)

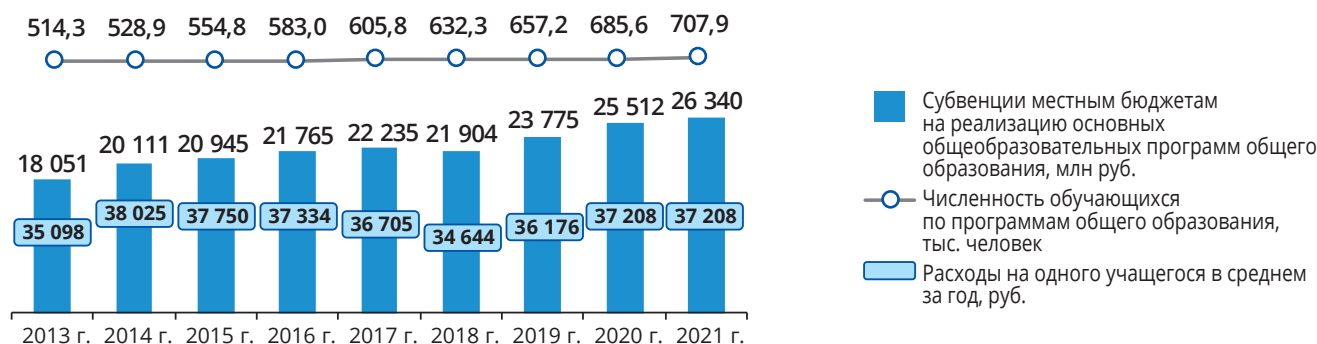
НА ОДНОГО УЧАЩЕГОСЯ В ГОД



НА ОДНОГО ВОСПИТАНИКА В ГОД



• РЕАЛИЗАЦИЯ ОСНОВНЫХ ОБЩЕОБРАЗОВАТЕЛЬНЫХ ПРОГРАММ



• ОТДЕЛЬНЫЕ НАПРАВЛЕНИЯ РАСХОДОВ

ОБЕСПЕЧЕНИЕ ОТДЫХА И ОЗДОРОВЛЕНИЯ ДЕТЕЙ В КРАСНОДАРСКОМ КРАЕ

За счет средств краевого (1 593,9 млн руб.) и местных (5,4 млн руб.) бюджетов:

- в рамках ГП КК* «Дети Кубани»:
 - > организован отдых и оздоровление, санаторно-курортное и амбулаторное лечение 32,0 тыс. детей: в оздоровительных лагерях – 18,0 тыс. детей; в санаториях для детей с родителями (законными представителями) – 1,9 тыс. детей; в санаторно-курортных организациях – 5,6 тыс. детей; в бальнеолечебницах – 6,5 тыс. детей;
 - > единовременную выплату в целях компенсации стоимости приобретенных путевок для 3,3 тыс. детей получили 3,0 тыс. родителей (законных представителей);
 - > в рамках обеспечения организации отдыха в каникулярное время на базе муниципальных учреждений, осуществляющих организацию отдыха детей, оздоровлено 3,9 тыс. детей;
 - > оказаны санаторно-курортные услуги 7 лицам из числа детей-сирот и детей, оставшихся без попечения родителей;
 - > оплачен проезд к месту лечения и обратно 854 детям-сиротам и детям, оставшимся без попечения родителей, находящимся под опекой (попечительством), включая предварительную опеку (попечительство), переданным на воспитание в приемную семью или на патронатное воспитание;
 - > оплачен проезд к месту лечения и обратно в санаторно-курортные организации 4 лицам из числа детей-сирот и детей, оставшихся без попечения родителей;
 - > организован отдых и оздоровление 106 детей, участников детских творческих коллективов;
 - > проведено шесть краевых профильных смен для одаренных школьников с охватом 844 школьника;
- в рамках выполнения государственными учреждениями государственного задания на оказание государственных услуг санаторно-курортное лечение получили:
 - > в ГАУ КК «Апшеронский детский оздоровительный лагерь»: в г. Апшеронск – 260 детей, в г. Анапа – 320 детей (ГП КК «Социальная поддержка граждан»);
 - > в ГБУЗ «Детский санаторий «Голубая волна» (г. Анапа) и ГБУЗ «Детский санаторий имени Н.И. Пирогова» (г. Геленджик) – 6 311 детей (ГП КК «Развитие здравоохранения»)

СОЗДАНИЕ УСЛОВИЙ ДЛЯ ПОЛУЧЕНИЯ ДЕТЬМИ-ИНВАЛИДАМИ КАЧЕСТВЕННОГО ОБРАЗОВАНИЯ

За счет средств краевого (8,5 млн руб.) и местных (0,2 млн руб.) бюджетов в рамках ГП КК «Доступная среда»:

- > приобретено специальное учебное, физкультурно-оздоровительное интерактивное, игровое и сенсорное оборудование для 4 дошкольных образовательных организаций;
- > установлена специализированная система передачи информации и указатели для маломобильных групп населения в 1 образовательной организации;
- > оборудована санитарно-гигиеническая комната и входная лестница; расширены дверные проемы, обустроены подъездные пути, оборудован пандус и навес в 2 школах-интернатах

СОЗДАНИЕ НОВЫХ МЕСТ В ДОШКОЛЬНЫХ ОБРАЗОВАТЕЛЬНЫХ ОРГАНИЗАЦИЯХ И В ОБЩЕОБРАЗОВАТЕЛЬНЫХ ОРГАНИЗАЦИЯХ

- В рамках ГП КК «Развитие образования»:
 - > за счет средств краевого (1 178,9 млн руб.) и местных (80,3 млн руб.) бюджетов:
 - > выполнен капитальный ремонт 8 муниципальных образовательных организаций, в результате создано 605 школьных мест и 402 дошкольных места, в том числе 124 места для воспитанников ясельного возраста;
 - > приобретено движимое имущество, необходимое для обеспечения функционирования 2 219 вновь созданных дошкольных мест, в том числе 626 ясельных, в 6 муниципальных образованиях, а также для оснащения 5 460 новых школьных мест в 4 муниципальных образованиях.
 - За счет средств федерального (2 534,6 млн руб.), краевого (5 741,4 млн руб.) и местных (532,8 млн руб.) бюджетов в рамках ГП КК «Социально-экономическое и инновационное развитие Краснодарского края», «Комплексное и устойчивое развитие Краснодарского края в сфере строительства и архитектуры», «Развитие сельского хозяйства и регулирование рынков сельскохозяйственной продукции, сырья и продовольствия»:
 - > построено (реконструировано) 8 объектов общего образования вместимостью 4 650 мест (г. Краснодар – 4 объекта; г. Сочи – 2 объекта; Брюховецкий и Кореновский районы);
 - > разработана проектная документация на реконструкцию 1 школы (Староминский район);
 - > построено 4 объекта дошкольного образования общей вместимостью 895 мест, в том числе 155 мест для воспитанников ясельного возраста (г. Краснодар – 2 объекта; г. Сочи; Кореновский район);
 - > приобретено 4 объекта недвижимости под размещение детских садов общей вместимостью 920 мест, в том числе 170 мест для воспитанников ясельного возраста (г. Краснодар – 3 объекта; г. Геленджик)

*Здесь и далее – государственная программа Краснодарского края.

• ИНФОРМАЦИЯ О ФИНАНСИРОВАНИИ ОБЪЕКТОВ КАПИТАЛЬНОГО СТРОИТЕЛЬСТВА МУНИЦИПАЛЬНОЙ СОБСТВЕННОСТИ (ДЕТСКИЕ САДЫ, ШКОЛЫ) В 2021 ГОДУ

Наименование ГП КК	Наименование отрасли, объекта, инвестиционного проекта/мощность объекта (количество мест)/ место реализации	Ввод в эксплуатацию по НПА	Источник финансирования	Объем расходов, млн руб.		Результат на 1 января 2022 г.
				план	факт	
			всего	9 510	8 809	
Расходы строительство, реконструкцию объектов общественной инфраструктуры муниципального значения; приобретение объектов недвижимости всего, в том числе по отраслям			ФБ	2 671	2 535	
			КБ	6 265	5 741	
			МБ	574	533	
ДОШКОЛЬНОЕ ОБРАЗОВАНИЕ Всего 24 объекта, из них			всего	2 485	2 243	
Социально-экономическое и инновационное развитие Краснодарского края	Дошкольное образовательное учреждение на 325 мест; Кореновский район, г. Кореновск, 10 микрорайон	2021 г.	всего	307	280	разрешение на ввод в эксплуатацию от 30.12.2021
			КБ	132	107	
			МБ	21	19	
	Проектирование и строительство ДДУ на 80 мест; г. Краснодар, Карасунский внутригородской округ, ул. Автолюбителей, 6/2	2021 г.	всего	299	297	строительство объекта завершено
			КБ	108	106	
			МБ	21	21	
	Проектирование и строительство дошкольной образовательной организации на 350 мест (1 этап); г. Краснодар, Прикубанский внутригородской округ, район ул. Кирилла Россинского и ул. Батуриной	2022 г.	всего	225	224	строительная готовность объекта – 36 %
			КБ	209	209	
			МБ	16	16	
	Детский сад на 125 мест; Динской район, Мичуринское сельское поселение, пос. Зарождение, ул. Центральная, 22а	2021 г.	всего	105	92	строительная готовность объекта – 81 %
			КБ	101	88	
			МБ	4	4	
	Дошкольная образовательная организация на 320 мест; Славянский район, г. Славянск-на-Кубани, ул. Казачья, 136/1	2022 г.	всего	105	83	строительная готовность объекта – 10 %
			КБ	108	79	
			МБ	5	4	
Детский сад на 280 мест; г. Анапа, ст-ца Анапская, ул. Николаевская, 21	2022 г.	всего	83	83	выполняются подготовительные работы	
		КБ	79	79		
		МБ	4	4		
Проектирование и строительство ДДУ на 230 мест; г. Краснодар, пос. Знаменский, ул. Демидовская, 65	2023 г.	всего	77	74	ведутся строительномонтажные работы	
		КБ	72	69		
		МБ	5	5		
Строительство детского сада на 250 мест; г. Краснодар, пос. Знаменский (приобретение объектов недвижимости)	2021 г.	всего	307	280	объект приобретен	
		ФБ	154	154		
		КБ	132	107		
Детский сад на 300 мест; многоэтажная жилая застройка на территории площадью 42 га, прилегающей к Западному обходу в Прикубанском округе г. Краснодара, литер 3 (приобретение объектов недвижимости)	2021 г.	всего	299	297	объект приобретен	
		ФБ	170	170		
		КБ	108	106		
МБ	21	21				
	ДОО на 250 мест; комплексная застройка «Сосновый бор»; г. Краснодар, пос. Знаменский – пос. Зеленопольский (приобретение объектов недвижимости)	2021 г.	всего	225	224	объект приобретен
			КБ	209	208	
МБ			16	16		
Комплексное и устойчивое развитие Краснодарского края в сфере строительства и архитектуры	Детское дошкольное учреждение на 300 мест; проект жилищного строительства «Строительство многоквартирных жилых домов на территории микрорайона Бытха Хостинского района города Сочи»; г. Сочи, Хостинский район; микрорайон «Северная Бытха»	2023 г.	всего	336	336	ведутся строительномонтажные работы
			ФБ	256	256	
			КБ	60	60	
			МБ	20	20	
	Детское дошкольное учреждение на 300 мест; проект жилищного строительства «Героев-Разведчиков» в г. Краснодаре»; г. Краснодар, Прикубанский район, ул. Героев-Разведчиков	2021 г.	всего	26	26	объект введен в эксплуатацию
			ФБ	19	19	
			КБ	5	5	
МБ	2	2				

Обозначения: ФБ – средства федерального бюджета; КБ – средства краевого бюджета; МБ – средства местных бюджетов.

Наименование ГП КК	Наименование отрасли, объекта, инвестиционного проекта/мощность объекта (количество мест)/ место реализации	Ввод в эксплуатацию по НПА	Источник финансирования	Объем расходов, млн руб.		Результат на 1 января 2022 г.
				план	факт	
ОБЩЕЕ ОБРАЗОВАНИЕ				всего	7 025	6 566
Всего 35 объектов , из них						
Социально-экономическое и инновационное развитие Краснодарского края	Проектирование и строительство общеобразовательной школы на 1 550 мест; г. Краснодар, мкр «Почтовый», ул. Автолюбителей, 2/1	2022 г.	всего	543	543	строительная готовность объекта – 86 %
			ФБ	349	349	
			КБ	156	156	
			МБ	38	38	
	МБОУ СОШ на 1 100 мест (2 этап); г. Новороссийск, 15 микрорайон	2022 г.	всего	492	492	строительная готовность объекта – 68 %
			ФБ	246	246	
			КБ	217	217	
	Строительство школы на 400 мест с блоком ДДУ на 80 мест (включая проектно-изыскательские работы, строительство); г. Сочи, Адлерский район, пгт Красная Поляна, ул. Ачишховская	2021 г.	всего	422	400	строительство объекта завершено
			КБ	397	397	
	МБОУ СОШ на 1 550 мест (2 этап); г. Новороссийск, 16 микрорайон	2022 г.	всего	362	362	строительная готовность объекта – 64 %
КБ			341	341		
Реконструкция МБОУ СОШ № 86 с увеличением вместимости на 250 мест; г. Краснодар, ст-ца Старокорсунская, ул. Шевченко, 222	2021 г.	всего	315	258	строительная готовность объекта – 88 %	
		ФБ	113	113		
		КБ	180	127		
Средняя общеобразовательная школа на 1 100 мест; г. Анапа, ул. Спортивная, 35В	2022 г.	всего	255	255	строительная готовность объекта – 65 %	
		ФБ	138	138		
		КБ	104	104		
Проектирование и строительство блока на 400 мест к МБОУ СОШ № 46 (2 этап); г. Краснодар, ул. Гидростроителей, 20	2021 г.	всего	243	243	разрешение на ввод в эксплуатацию от 30.07.2021	
		КБ	226	226		
		МБ	17	17		
Общеобразовательная школа на 550 мест; Куцевский район, ст-ца Куцевская, ул. Ветвистая, 20	2022 г.	всего	238	238	строительная готовность объекта – 32 %	
		КБ	228	228		
		МБ	10	10		
Реконструкция МАОУ лицей с увеличением вместимости и выделением блока начального образования на 400 мест (1 этап); Северский район; пгт Афипский, ул. Победы, 9	2022 г.	всего	227	227	строительная готовность объекта – 22 %	
		КБ	216	216		
		МБ	11	11		
Комплексное и устойчивое развитие Краснодарского края в сфере строительства и архитектуры	Общеобразовательная школа на 1 100 мест (2 этап); проект жилищного строительства «Строительство многоквартирных жилых домов на территории микрорайона Бытха Хостинского района»; г. Сочи, Хостинский район; микрорайон «Северная Бытха»	2023 г.	всего	701	701	ведутся строительные-монтажные работы
			ФБ	533	533	
			КБ	126	126	
			МБ	42	42	
	Общеобразовательная школа на 1 875 мест; проект жилищного строительства в районе ЖК «Красная Площадь», г. Краснодар, Прикубанский внутригородской округ, ул. Конгрессная	2022 г.	всего	455	450	строительная готовность объекта – 92 %
			КБ	423	419	
			МБ	32	31	
	Общеобразовательная школа на 1 100 мест (2 этап); проект жилищного строительства «Сосновый бор»; г. Краснодар, пос. Знаменский – пос. Зеленопольский	2021 г.	всего	239	239	объект введен в эксплуатацию
КБ			222	222		
Общеобразовательная школа на 1 100 мест (2 этап); проект жилищного строительства «Микрорайон Восточно-Кругликовский», г. Краснодар, ул. Изобильная, 2	2021 г.	всего	239	239	объект введен в эксплуатацию	
		КБ	222	222		
Развитие сельского хозяйства и регулирование рынков сельскохозяйственной продукции, сырья и продовольствия	2021 г.	всего	226	221	объект введен в эксплуатацию	
		ФБ	166	162		
		КБ	60	59		

МЕРОПРИЯТИЯ ГП КК «РАЗВИТИЕ ОБРАЗОВАНИЯ» 63 483,7 млн руб., в том числе средства ФБ – 5 077,3 млн руб.

Развитие современных механизмов, содержания и технологий дошкольного, общего и дополнительного образования – 51 865,6 млн руб. (ФБ – 2 297,6 млн руб.)

> обеспечение государственных гарантий реализации прав на получение общедоступного и бесплатного образования:

- в муниципальных дошкольных и общеобразовательных организациях – **44 602,3 млн руб.**
- в частных дошкольных и общеобразовательных организациях – **502,4 млн руб.**

> обеспечение деятельности 69 государственных учреждений – **3 201,9 млн руб.**

> организация бесплатного горячего питания обучающихся, получающих начальное общее образование в государственных и муниципальных образовательных организациях, – **2 978,1 млн руб.** (ФБ – 2 263,3 млн руб.)

> компенсация части родительской платы за присмотр и уход за детьми, посещающими образовательные организации, реализующие образовательную программу дошкольного образования (родителям 238,9 тыс. воспитанников), – **540,7 млн руб.**

> создание детского технопарка «Кванториум» – **21,7 млн руб.** (ФБ – 20,4 млн руб.)

> обновление материально-технической базы в 3 организациях, осуществляющих образовательную деятельность исключительно по адаптированным общеобразовательным программам, – **18,5 млн руб.** (ФБ – 13,9 млн руб.)

Создание инфраструктуры профессионального образования, обеспечивающей условия для обучения и подготовку кадров для современной экономики, – 4 525,6 млн руб.

> обеспечение деятельности 68 государственных учреждений – **4 212,8 млн руб.**

> обеспечение бесплатным питанием обучающихся в государственных образовательных организациях, осваивающих программы подготовки квалифицированных рабочих и служащих, – **101,3 млн руб.**

> оснащение современной материально-технической базой 24 мастерских в 12 профессиональных образовательных организациях – **97,2 млн руб.**

> капитальный ремонт 13 государственных учреждений – **79,7 млн руб.**

> проведение государственной итоговой аттестации (ГИА) в форме демонстрационного экзамена для 2,6 тыс. обучающихся в 49 профессиональных образовательных организациях – **30,0 млн руб.**

> другие расходы – **4,6 млн руб.**

Реализация мер по социальной поддержке отдельных категорий обучающихся – 875,1 млн руб.

> выплата государственной академической и социальной стипендии 59,1 тыс. обучающимся в государственных образовательных учреждениях среднего и дополнительного проф. образования; единовременная материальная помощь 75 нуждающимся студентам-инвалидам I и II групп инвалидности – **797,2 млн руб.**

> обеспечение льготным питанием 39,2 тыс. учащихся из многодетных семей в муниципальных общеобразовательных организациях – **57,8 млн руб.**

> возмещение затрат на обучение 540 граждан некоммерческих организаций, осуществляющим образовательную деятельность по имеющим государственную аккредитацию образовательным программам среднего проф. образования, – **20,1 млн руб.**

Обеспечение системы образования Краснодарского края высококвалифицированными кадрами, создание механизмов мотивации педагогов к повышению качества работы и непрерывному профессиональному развитию – 3 130,6 млн руб. (ФБ – 2 290,1 млн руб.)

> ежемесячное денежное вознаграждение за классное руководство педагогическим работникам государственных и муниципальных общеобразовательных организаций, государственных профессиональных образовательных организаций – **2 247,5 млн руб.** (средства ФБ)

> компенсация расходов на оплату жилых помещений, отопления и освещения 32,2 тыс. педагогическим работникам муниципальных образовательных организаций, проживающим и работающим в сельских населенных пунктах, рабочих поселках (поселках городского типа), – **514,8 млн руб.**

> обеспечение деятельности 5 государственных учреждений – **312,3 млн руб.**

> единовременные компенсационные выплаты 56 учителям, прибывшим (переехавшим) на работу в сельские населенные пункты, либо рабочие поселки, либо поселки городского типа, либо города с населением до 50 тыс. человек, – **56,0 млн руб.** (ФБ – 42,6 млн руб.)

Развитие сети и инфраструктуры образовательных организаций, обеспечивающих доступ населения Краснодарского края к качественным услугам дошкольного, общего образования и дополнительного образования детей, – 2 145,4 млн руб. (ФБ – 447,4 млн руб.)

> создание новых мест в общеобразовательных организациях; создание условий для содержания детей дошкольного возраста в муниципальных образовательных организациях – **1 178,9 млн руб.**

> капитальный ремонт зданий и сооружений, благоустройство территорий, прилегающих к зданиям и сооружениям 62 муниципальных образовательных организаций, – **295,2 млн руб.**

> обеспечение 117 образовательных организаций материально-технической базой для внедрения цифровой образовательной среды – **221,0 млн руб.** (ФБ – 212,0 млн руб.)

> создание 134 центров образования естественно-научной и технологической направленностей в общеобразовательных организациях, расположенных в сельской местности и малых городах, – **175,9 млн руб.** (ФБ – 168,9 млн руб.)

> приобретение 37 автобусов для обеспечения подвоза учащихся – **84,2 млн руб.**

> капитальный ремонт пищевых блоков в 20 общеобразовательных организациях – **64,6 млн руб.**

> благоустройство зданий муниципальных общеобразовательных организаций в целях соблюдения требований к воздухо-тепловому режиму, водоснабжению и канализации – **50,4 млн руб.** (ФБ – 38,3 млн руб.)

> капитальный ремонт 13 государственных учреждений – **27,3 млн руб.**

> капитальный ремонт 7 спортивных залов в 4 общеобразовательных организациях, расположенных в сельской местности и малых городах, – **17,7 млн руб.** (ФБ – 17,0 млн руб.)

> создание центра цифрового образования детей «IT-куб» – **11,7 млн руб.** (ФБ – 11,2 млн руб.)

> другие расходы – **18,5 млн руб.**

Формирование востребованной системы оценки качества образования и образовательных результатов – 452,0 млн руб. (ФБ – 31,9 млн руб.)

> материально-техническое обеспечение 572 пунктов проведения экзаменов для ГИА и выплата компенсации 29,5 тыс. педагогическим работникам, участвующим в проведении единого государственного экзамена, – **211,2 млн руб.**

> обеспечение деятельности 3 государственных учреждений – **208,9 млн руб.**

> осуществление переданных полномочий Российской Федерации в области образования – **31,9 млн руб.** (средства ФБ)

Реализация мер популяризации среди детей и молодежи научно-образовательной, творческой и спортивной деятельности, выявление талантливой молодежи – 226,3 млн руб. (ФБ – 5,9 млн руб.)

> обеспечение деятельности 4 государственных учреждений – **163,0 млн руб.**

> выплата 285 ежемесячных стипендий для талантливой молодежи, получающей профессиональное образование; 7 ежемесячных стипендий для талантливой молодежи, получающей высшее образование; 150 стипендий студентам, аспирантам образовательных организаций высшего образования; 150 социально и общественно активным обучающимся в профессиональных образовательных организациях; 50 специальных молодежных стипендий; 36 премий победителям ежегодного краевого конкурса среди студенческих трудовых отрядов; 27 премий победителям молодежных конкурсов; 36 премий победителям и призерам чемпионатов по профессиональному мастерству, а также их тренерам (экспертам); 25 премий победителям краевого молодежного конкурса социально значимых проектов «Регион 93» – **29,3 млн руб.**

> мероприятия в области молодежной политики – **19,9 млн руб.**

> гранты 1 некоммерческой организации и 2 индивидуальным предпринимателям, осуществляющим образовательную деятельность по образовательным программам дошкольного образования, в том числе адаптированным, и присмотр и уход за детьми, на создание 50 дополнительных мест (групп) для детей в возрасте от 1,5 до 3 лет – **6,2 млн руб.** (ФБ – 5,9 млн руб.)

> другие расходы – **7,9 млн руб.**

Отдельные мероприятия государственной программы – 263,1 млн руб. (ФБ – 4,4 млн руб.)

> содействие в развитии научного потенциала; предоставление 81 гранта некоммерческим организациям на реализацию конкретных научно-технических и инновационных программ и проектов и другие расходы

ЗДРАВООХРАНЕНИЕ

Расходы – 47 567,5 млн руб.*, в том числе средства ФБ – 17 156,1 млн руб.

• ДИНАМИКА РАСХОДОВ**



• СТРУКТУРА РАСХОДОВ**



В 2021 году в системе здравоохранения Краснодарского края функционировали 223 медицинских организации:

- > 82 больницы
- > 44 поликлиники
- > 33 стоматологические поликлиники
- > 23 диспансера
- > 21 медицинский центр
- > 6 детских санаториев
- > 4 станции скорой медицинской помощи
- > 1 станция переливания крови
- > 3 дома ребенка и другие

• РАСХОДЫ КРАЕВОГО БЮДЖЕТА НА ОМС НЕРАБОТАЮЩЕГО НАСЕЛЕНИЯ

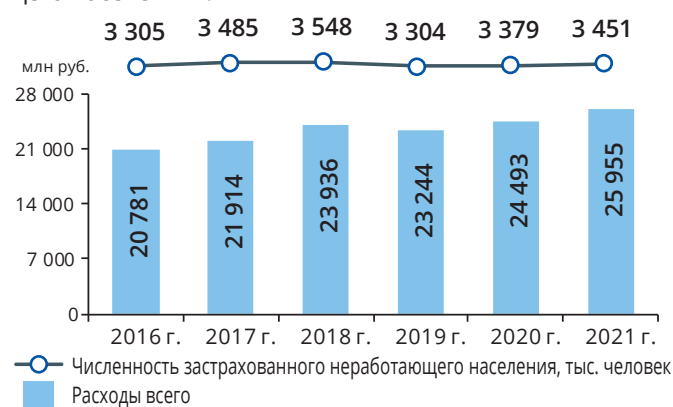
Страховые взносы на обязательное медицинское страхование (ОМС) – обязательные платежи, которые уплачиваются страхователями, обладают обезличенным характером и целевым назначением которых является обеспечение прав застрахованного лица на получение страхового обеспечения.

В соответствии с Федеральным законом от 29.11.2010 № 326-ФЗ «Об обязательном медицинском страховании в Российской Федерации» к неработающим гражданам относятся:

- ✓ дети со дня рождения до достижения ими возраста 18 лет
- ✓ неработающие пенсионеры независимо от основания назначения пенсии
- ✓ граждане, обучающиеся по очной форме обучения в профессиональных образовательных организациях и образовательных организациях высшего образования
- ✓ безработные граждане, зарегистрированные в соответствии с законодательством о занятости
- ✓ один из родителей или опекун, занятые уходом за ребенком до достижения им возраста трех лет
- ✓ трудоспособные граждане, занятые уходом за детьми-инвалидами, инвалидами I группы, лицами, достигшими возраста 80 лет

✓ иные не работающие по трудовому договору и не указанные выше граждане, за исключением военнослужащих и приравненных к ним в организации оказания медицинской помощи лиц.

Страховые взносы на ОМС неработающего населения предусматриваются в краевом бюджете с учетом положений Федерального закона от 30.11.2011 № 354-ФЗ «О размере и порядке расчета тарифа страхового взноса на обязательное медицинское страхование неработающего населения».



• ОКАЗАНИЕ ВЫСОКОТЕХНОЛОГИЧНОЙ ПОМОЩИ В КРАСНОДАРСКОМ КРАЕ

Высокотехнологичная медицинская помощь (ВМП) – это медицинская помощь, выполняемая с использованием сложных и уникальных медицинских технологий, основанных на современных достижениях науки и техники, высококвалифицированными медицинскими кадрами.

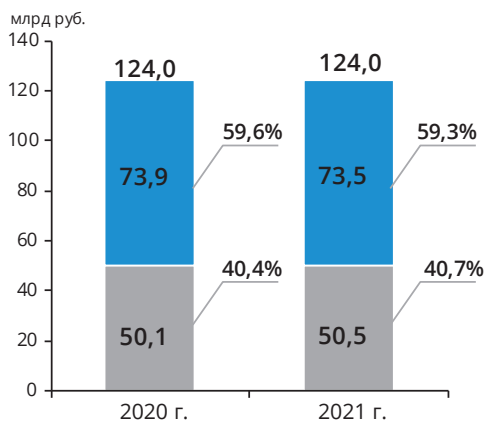
За счет средств федерального (538,8 млн руб.) и краевого (2 068,0 млн руб.) бюджетов в 2021 году оказана ВМП, не включенная в базовую программу ОМС, 13 995 взрослым пациентам и 938 детям, по профилям «Гематология», «Онкология», «Абдоминальная хирургия», «Сердечно-сосудистая хирургия», «Трансплантация», «Нейрохирургия» и другим.



*Без учета расходов на обеспечение медицинской помощи застрахованному неработающему населению (25 954,7 млн руб.), отражаемых с 2017 года в соответствии с классификацией расходов бюджетов в разделе «Социальная политика».

**С учетом расходов на обеспечение медицинской помощи застрахованному неработающему населению (25 954,7 млн руб.).

• РАСХОДЫ НА ЗДРАВООХРАНЕНИЕ С УЧЕТОМ ТЕРРИТОРИАЛЬНОГО ФОНДА ОБЯЗАТЕЛЬНОГО МЕДИЦИНСКОГО СТРАХОВАНИЯ КРАСНОДАРСКОГО КРАЯ



■ Краевой бюджет (с учетом страхового взноса на ОМС)
■ Бюджет ТФОМС (без учета страхового взноса на ОМС)

Наименование показателя	2020 г.	2021 г.	Динамика, %
Расходы на здравоохранение всего	124 042	124 008	100,0
в том числе			
Консолидированный бюджет края (с учетом страхового взноса на ОМС)	73 931	73 537	99,5
в том числе страховой взнос на ОМС	24 493	25 955	106,0
Бюджет ТФОМС Краснодарского края (без учета страхового взноса на ОМС)	50 111	50 471	100,7
Из общих расходов Территориальная программа государственных гарантий бесплатного оказания гражданам медицинской помощи в Краснодарском крае	98 855	103 522	104,7

• ОТДЕЛЬНЫЕ НАПРАВЛЕНИЯ РАСХОДОВ

ОБЕСПЕЧЕНИЕ ДЕЯТЕЛЬНОСТИ ГОСУДАРСТВЕННЫХ УЧРЕЖДЕНИЙ ЗДРАВООХРАНЕНИЯ

В рамках ГП КК «Развитие здравоохранения»:

> за счет средств федерального (550,0 млн руб.) и краевого (18 438,2 млн руб.) бюджетов обеспечено финансирование деятельности 223 государственных учреждений здравоохранения;

> за счет средств федерального (3 699,6 млн руб.) и краевого (1 507,0 млн руб.) бюджетов приобретены 3,3 тыс. единиц медицинского оборудования (аппараты ИВЛ; ингаляторы ультразвуковые; системы очищения/аспирации дыхательных путей для экстренной помощи; магнитно-резонансные томографы; компьютерные томографы; маммографы; флюорографы; аппараты УЗИ; рентгеновские системы; роботизированная система позиционирования пациента; системы рентгеновские диагностические; система эндоскопической визуализации; оборудование для проведения брахитерапии; столы хирургические; анализаторы бактериологические и др.); закуплены 285 автомобилей скорой медицинской помощи;

> за счет средств краевого бюджета (1 364,3 млн руб.) выполнен капитальный ремонт 55 объектов здравоохранения

УКРЕПЛЕНИЕ МАТЕРИАЛЬНО-ТЕХНИЧЕСКОЙ БАЗЫ УЧРЕЖДЕНИЙ ЗДРАВООХРАНЕНИЯ

За счет средств ТФОМС:

> приобретено 44 единицы дорогостоящего медицинского оборудования (116,3 млн руб.): 8 видеоэндоскопических систем с гастроскопом и колоноскопом; 9 аппаратов УЗИ; 6 стерилизаторов паровых; 2 светильника хирургических потолочных; 2 стоматологические установки; анализатор мочи; 2 электрокардиографа; 2 ламинарные камеры; 2 рентгеновских цифровых комплекса; аппарат УЗИ экспертного класса; аппарат ИВЛ; флюорограф цифровой передвижной; аппарат рентгенографический передвижной; устройство для заливки гистологических образцов; тонометр компьютеризированный офтальмологический бесконтактный; гастроскоп; стоматологическая установка с ультразвуковым сканером; автоматическая проявочная машина для рентгеновских пленок; операционный стол;

> проведен ремонт 9 единиц медицинского оборудования (73,3 млн руб.): 8 компьютерных томографов и магнитно-резонансного томографа

ОСНАЩЕНИЕ ГОСУДАРСТВЕННЫХ УЧРЕЖДЕНИЙ ЗДРАВООХРАНЕНИЯ

В рамках ГП КК «Доступная среда»:

> за счет средств краевого бюджета (20,6 млн руб.) реализованы мероприятия, направленные на обеспечение доступности для инвалидов и других маломобильных групп населения зданий 4 учреждений здравоохранения;

> за счет средств федерального (10,8 млн руб.) и краевого (3,4 млн руб.) бюджетов оснащены медицинским оборудованием, необходимым для предоставления услуг по медицинской реабилитации детям-инвалидам, 3 учреждения здравоохранения

ПРОФИЛАКТИКА И УСТРАНЕНИЕ ПОСЛЕДСТВИЙ НОВОЙ КОРОНАВИРУСНОЙ ИНФЕКЦИИ (COVID-19)

За счет средств федерального (7 281,7 млн руб.) и краевого (942,7 млн руб.) бюджетов в рамках непрограммных направлений деятельности расходы направлены на:

> дополнительное финансовое обеспечение оказания медицинской помощи, в том числе лицам с заболеванием и (или) подозрением на заболевание новой коронавирусной инфекцией (COVID-19), в рамках реализации территориальной программы ОМС (5 991,7 млн руб.);

> финансовое обеспечение мероприятий по приобретению лекарственных препаратов для лечения пациентов с новой коронавирусной инфекцией (COVID-19), получающих медицинскую помощь в амбулаторных условиях (832,1 млн руб.);

> выплаты стимулирующего характера за особые условия труда и дополнительную нагрузку медицинским и иным работникам, включая выплаты компенсации за неиспользованные отпуска (646,7 млн руб.);

> укрепление материально-технической базы медицинских учреждений Краснодарского края для лечения пациентов с новой коронавирусной инфекцией (COVID-19), в том числе приобретение оборудования (в том числе медицинского); осуществление закупки медицинских изделий, лекарственных средств и медицинских расходных материалов; обеспечение системой централизованного снабжения медицинскими газами (кислородом) дополнительно создаваемого, перепрофилируемого и (или) модернизируемого коечного фонда медицинских организаций; приобретение тест-систем для выявления возбудителя новой коронавирусной инфекции путем проведения ПЦР-исследования для государственных бюджетных учреждений здравоохранения (626,8 млн руб.);

> финансовое обеспечение проведения углубленной диспансеризации застрахованных по обязательному медицинскому страхованию лиц, перенесших новую коронавирусную инфекцию (COVID-19), в рамках реализации территориальной программы ОМС (81,4 млн руб.);

> обеспечение содержания медицинского персонала при оказании медицинской помощи больным новой коронавирусной инфекцией (29,9 млн руб.);

> организацию работы обсерваторов (15,8 млн руб.)

МЕРОПРИЯТИЯ ГП КК «РАЗВИТИЕ ЗДРАВООХРАНЕНИЯ» 64 941,2 млн руб., в том числе средства ФБ – 10 170,9 млн руб.

Совершенствование системы территориального планирования и информатизации здравоохранения Краснодарского края – 26 981,5 млн руб. (ФБ – 795,5 млн руб.)

- > обеспечение медицинской помощи застрахованному не работающему населению – **25 954,7 млн руб.** (ФБ – 373,0 млн руб.)
- > совершенствование информатизации здравоохранения – **679,5 млн руб.** (ФБ – 414,8 млн руб.)
- > управление развитием отрасли здравоохранения и другие расходы – **347,3 млн руб.** (ФБ – 7,7 млн руб.)

Совершенствование системы оказания специализированной, включая высокотехнологичную, медицинской помощи, скорой, в том числе скорой специализированной, медицинской помощи, медицинской эвакуации – 20 725,9 млн руб. (ФБ – 2 695,1 млн руб.)

- > обеспечение деятельности 151 государственного учреждения – **13 922,1 млн руб.**
- > оказание ВМП 13 995 пациентам, в том числе 350, проживающим на территории других субъектов РФ, – **2 493,8 млн руб.** (ФБ – 515,4 млн руб.)
- > бюджетные инвестиции в объекты капитального строительства – **1 259,7 млн руб.** (ФБ – 841,0 млн руб.)
- > приобретение 77 единиц оборудования для 7 медицинских организаций, оказывающих помощь больным с онкологическими заболеваниями, – **734,3 млн руб.** (средства ФБ)
- > капитальный ремонт 30 объектов здравоохранения – **729,7 млн руб.**
- > приобретение медицинского оборудования – **710,9 млн руб.**
- > приобретение 30 единиц оборудования для 8 региональных сосудистых центров и 4 первичных сосудистых отделений – **323,2 млн руб.** (средства ФБ)
- > приобретение 3 875 наборов диагностических средств для выявления и мониторинга лечения лиц, инфицированных вирусами иммунодефицита человека, в том числе в сочетании с вирусами гепатитов В и (или) С, – **150,1 млн руб.** (ФБ – 41,7 млн руб.)
- > приобретение 56 единиц оборудования для оснащения 6 лабораторий 3-го уровня медицинских организаций, осуществляющих диагностику инфекционных болезней, – **146,8 млн руб.** (ФБ – 111,6 млн руб.)
- > приобретение 17 единиц оборудования, 17 автомобилей, лекарственных препаратов для оказания паллиативной медицинской помощи – **139,2 млн руб.** (ФБ – 105,5 млн руб.)
- > совершенствование системы оказания медицинской помощи больным туберкулезом – **47,4 млн руб.** (ФБ – 18,9 млн руб.)
- > дополнительная денежная компенсация на усиленное питание доноров крови и (или) ее компонентов – **47,1 млн руб.**
- > другие расходы – **21,6 млн руб.** (ФБ – 3,5 млн руб.)

Модернизация первичного звена здравоохранения Краснодарского края – 3 038,5 млн руб. (ФБ – 2 878,5 млн руб.)

- > приобретение 2 360 единиц медицинского оборудования для медицинских организаций, на базе которых оказывается первичная медико-санитарная помощь, – **2 336,6 млн руб.** (ФБ – 2 214,8 млн руб.)
- > капитальный ремонт 10 объектов здравоохранения – **413,9 млн руб.** (ФБ – 392,4 млн руб.)
- > приобретение 268 автомобилей для медицинских организаций, оказывающих первичную медико-санитарную помощь, центральных районных и районных больниц, расположенных в сельской местности, поселках городского типа и малых городах, – **223,5 млн руб.** (ФБ – 210,2 млн руб.)
- > строительство 7 фельдшерско-акушерских пунктов – **64,5 млн руб.** (ФБ – 61,1 млн руб.)

Профилактика заболеваний и формирование здорового образа жизни. Развитие первичной медико-санитарной помощи – 1 247,1 млн руб. (ФБ – 4,7 млн руб.)

- > профилактика развития зависимостей, ВИЧ-инфекции, вирусных гепатитов В и С и пневмококковой инфекции – **493,2 млн руб.** (ФБ – 3,6 млн руб.)
- > строительство 16 зданий врача общей практики – **340,8 млн руб.**
- > обеспечение деятельности 49 государственных учреждений – **261,8 млн руб.**
- > капитальный ремонт 6 объектов здравоохранения – **94,4 млн руб.**
- > мероприятия по формированию здорового образа жизни у граждан и другие расходы – **56,9 млн руб.** (ФБ – 1,1 млн руб.)

Совершенствование системы льготного лекарственного обеспечения в амбулаторных условиях – 8 231,5 млн руб. (ФБ – 2 360,5 млн руб.)

- > улучшение обеспечения льготной категории граждан лекарственными препаратами и медицинскими изделиями – **5 856,4 млн руб.**
- > обеспечение населения лекарственными препаратами, медицинскими изделиями, специализированными продуктами лечебного питания для детей – **1 996,5 млн руб.** (средства ФБ)
- > обеспечение профилактики развития сердечно-сосудистых заболеваний и сердечно-сосудистых осложнений у пациентов высокого риска, находящихся на диспансерном наблюдении, – **365,9 млн руб.** (ФБ – 351,3 млн руб.)
- > закупка лекарственных препаратов для лечения больных гемофилией, муковисцидозом, гипофизарным нанизмом, болезнью Гоше, злокачественными новообразованиями лимфоидной, кроветворной и родственных им тканей, рассеянным склерозом, гемолитико-уремическим синдромом, юношеским артритом с системным началом, мукополисахаридозом I, II и VI типов, апластической анемией неуточненной, наследственным дефицитом факторов II (фибриногена), VII (лабильного), X (Стюарта-Прауэра), а также после трансплантации органов и (или) тканей, – **12,7 млн руб.** (средства ФБ)

Охрана здоровья матери и ребенка – 2 514,2 млн руб. (ФБ – 1 120,1 млн руб.)

- > бюджетные инвестиции в объекты капитального строительства – **1 530,4 млн руб.** (ФБ – 1 096,7 млн руб.)
- > приобретение 238 единиц оборудования для медицинских организаций, оказывающих медицинскую помощь в стационарных условиях женщинам во время беременности, родов, в послеродовом периоде и детям, в том числе новорожденным, – **592,1 млн руб.**
- > обеспечение деятельности 10 государственных учреждений – **258,7 млн руб.**
- > оказание ВМП 938 детям, в том числе 5, проживающим на территории других субъектов РФ, – **113,0 млн руб.** (ФБ – 23,4 млн руб.)
- > капитальный ремонт 3 объектов здравоохранения – **20,0 млн руб.**

Кадровое обеспечение системы здравоохранения – 1 381,5 млн руб. (ФБ – 316,5 млн руб.)

- > обеспечение деятельности 10 государственных учреждений – **517,9 млн руб.**
- > единовременные компенсационные выплаты 304 врачам и 166 фельдшерам (акушеркам, медицинским сестрам фельдшерских и фельдшерско-акушерских пунктов), прибывшим (переехавшим) на работу в сельские населенные пункты, либо рабочие поселки городского типа, либо города с населением до 50 тыс. человек, – **416,5 млн руб.** (ФБ – 316,5 млн руб.)
- > приобретение в государственную собственность 77 объектов недвижимого имущества – **167,2 млн руб.**
- > дополнительное профессиональное образование 16,8 тыс. работников государственных учреждений – **130,2 млн руб.**
- > стипендии и материальная поддержка 3,8 тыс. студентов медицинских колледжей, обучающихся по очной форме обучения, – **56,2 млн руб.**
- > компенсация расходов по оплате жилья, отопления и освещения 24,5 тыс. медицинским работникам и 103 работникам медицинских колледжей, проживающим и работающим в сельских населенных пунктах, поселках городского типа, городах, входящих в состав муниципальных районов Краснодарского края, – **54,0 млн руб.**
- > компенсация расходов по оплате найма жилых помещений 676 медицинским работникам государственных учреждений здравоохранения – **32,0 млн руб.**
- > капитальный ремонт 3 медицинских колледжей – **7,5 млн руб.**

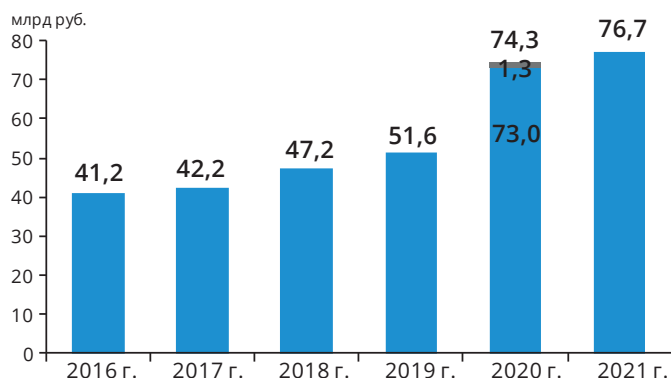
Развитие медицинской реабилитации и санаторно-курортного лечения детей – 821,0 млн руб.

- > обеспечение деятельности 3 детских лечебно-реабилитационных центров и 6 детских санаториев; капитальный ремонт 2 детских санаториев

СОЦИАЛЬНАЯ ПОЛИТИКА

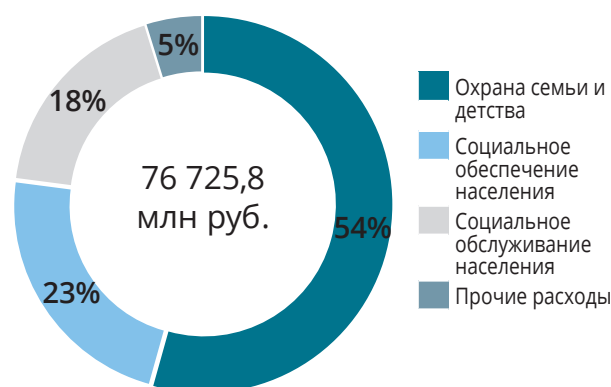
Расходы – 102 680,5 млн руб.*, в том числе средства ФБ – 30 830,9 млн руб.

• ДИНАМИКА РАСХОДОВ**



■ Профилактика и устранение последствий распространения COVID-19

• СТРУКТУРА РАСХОДОВ**



• РАСХОДЫ КОНСОЛИДИРОВАННОГО БЮДЖЕТА КРАЯ**

(млн руб.)

Наименование показателя (раздел, подраздел)	Всего	распределение			
		краевой бюджет	%	местные бюджеты	%
Социальная политика	79 016	76 726	97,1	2 290	2,9
		из них			
Пенсионное обеспечение	948	481	50,8	467	49,2
Социальное обслуживание населения	13 925	13 925	100,0	-	-
Социальное обеспечение населения	18 119	16 948	93,5	1 171	6,5
Охрана семьи и детства	42 531	41 700	98,0	831	2,0

В 2021 году в крае функционировали:

- > 51 государственное бюджетное учреждение социального обслуживания граждан пожилого возраста и инвалидов
- > 40 государственных стационарных учреждений социального обслуживания

- > 24 государственных казенных учреждения социального обслуживания для несовершеннолетних, нуждающихся в социальной реабилитации
- > 17 реабилитационных центров для детей и подростков с ограниченными возможностями
- > 17 комплексных центров реабилитации

- > 10 государственных учреждений для детей-сирот и детей, оставшихся без попечения родителей
- > 2 детских оздоровительных лагеря; методический центр; центр социальной адаптации; кризисный центр помощи женщинам; центр по организации питания учреждений социальной защиты населения и другие

• В Краснодарском крае стабильно обеспечиваются все меры социальной поддержки, установленные краевым законодательством, а также переданные краю федеральные полномочия в этой области. Особое внимание уделяется поддержке многодетных семей. Например, в 2021 году в числе прочих мер поддержки:

- ✓ ежегодная денежная выплата предоставлена 96 307 многодетным семьям на 317 813 детей;
- ✓ ежемесячная денежная выплата нуждающимся в поддержке семьям при рождении третьего ребенка и последующих детей предоставлена на 34 974 детей;
- ✓ единовременное денежное пособие при усыновлении (удочерении) на территории Краснодарского края ребенка-сироты или ребенка, оставшегося без попечения родителей (300 тыс. руб.); ребенка-сироты или ребенка, оставшегося без попечения родителей, имеющего инвалидность (500 тыс. руб.), предоставлено 250 получателям;
- ✓ ежемесячная выплата в связи с рождением (усыновлением) первого ребенка предоставлена на 66 377 детей;
- ✓ уведомления на материнский (семейный) капитал (в 2021 году – 134,1 тыс. руб.) получили 11 533 семьи; воспользовались правом распоряжения

средствами материнского (семейного) капитала 5 537 семей;

✓ единовременное денежное поощрение в размере 1 149,4 тыс. руб. предоставлено 15 многодетным семьям, награжденным медалями Краснодарского края «Родительская доблесть».

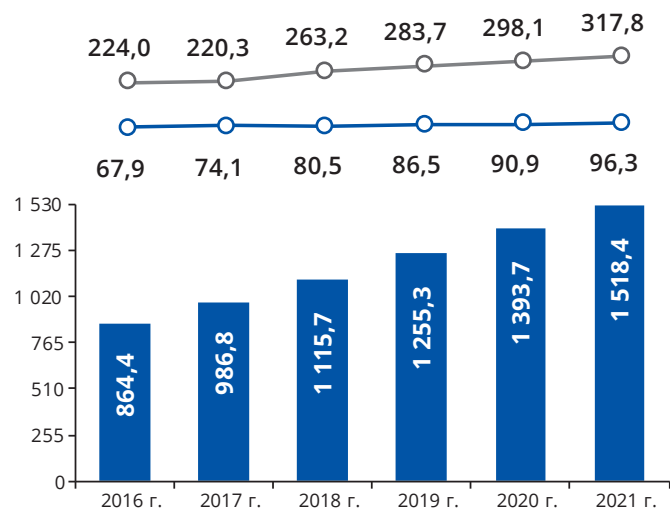
• Во исполнение Указа Президента Российской Федерации от 20.03.2020 № 199 «О дополнительных мерах государственной поддержки семей, имеющих детей» в соответствии с Законом Краснодарского края от 09.04.2020 № 4269-КЗ «О ежемесячной денежной выплате на ребенка в возрасте от трех до семи лет включительно» с которым с 1 января 2020 г. семьи со среднедушевым доходом, размер которого не превышает величину прожиточного минимума на душу населения, установленную в Краснодарском крае на дату обращения (в 2021 году – 11 397,0 рублей), имеют право на ежемесячную денежную выплату на каждого ребенка в возрасте от трех до семи лет включительно в размере 50 %, 75 % и 100 % величины прожиточного минимума для детей, установленной в Краснодарском крае, с учетом дополнительных критериев нуждаемости. В 2021 году ежемесячная денежная выплата предоставлена на 276 026 детей из 210 320 семей.

*С учетом расходов на обеспечение медицинской помощи застрахованному неработающему населению (25 954,7 млн руб.), отражаемых до 2017 года в соответствии с классификацией расходов бюджетов в разделе «Здравоохранение».

**Без учета расходов на обеспечение медицинской помощи застрахованному неработающему населению (25 954,7 млн руб.).

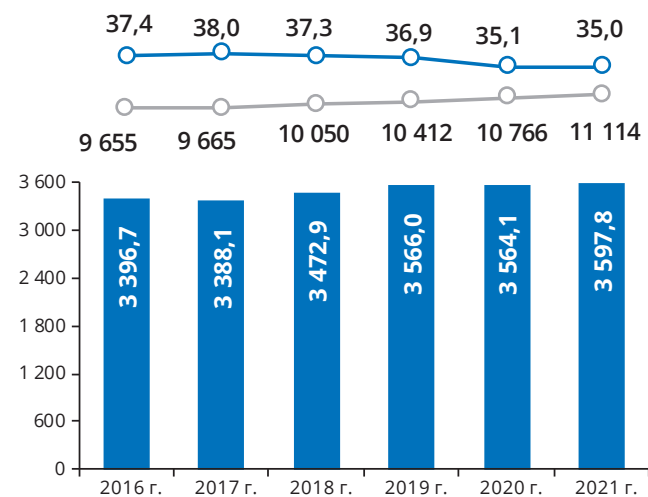
• РАСХОДЫ НА ОСУЩЕСТВЛЕНИЕ ОТДЕЛЬНЫХ ВИДОВ ВЫПЛАТ

• ЕЖЕГОДНАЯ ДЕНЕЖНАЯ ВЫПЛАТА МНОГОДЕТНЫМ СЕМЬЯМ



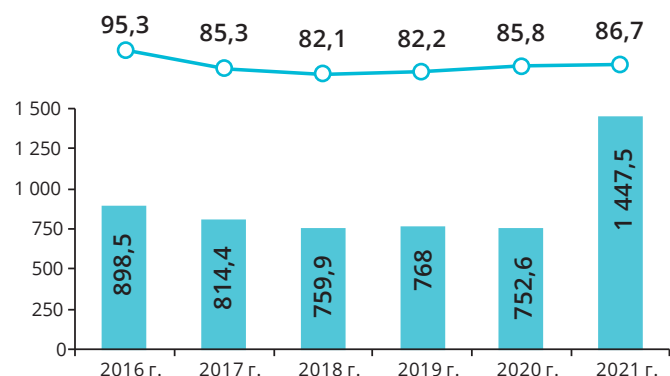
- Расходы краевого бюджета, млн руб.
- Количество многодетных семей, тыс. семей
- Количество детей из многодетных семей, на которых выплачена ежегодная денежная выплата, тыс. человек

• ЕЖЕМЕСЯЧНАЯ ДЕНЕЖНАЯ ВЫПЛАТА МНОГОДЕТНЫМ СЕМЬЯМ



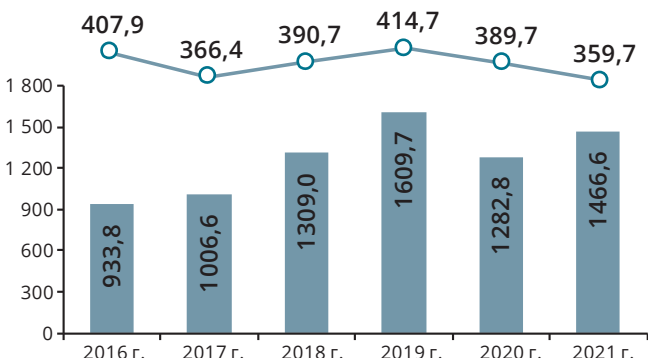
- Расходы краевого бюджета, млн руб.
- Количество многодетных семей, тыс. семей
- Количество детей из многодетных семей, на которых выплачена ежегодная денежная выплата, тыс. человек

• ГОСУДАРСТВЕННАЯ СОЦИАЛЬНАЯ ПОМОЩЬ МАЛОИМУЩИМ СЕМЬЯМ (ГРАЖДАНАМ)



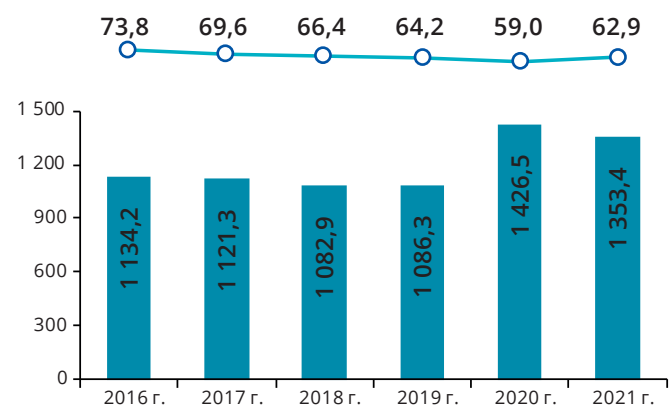
- Расходы краевого бюджета, млн руб.
- Граждане, получившие государственную социальную помощь, в том числе на основании социального контракта, тыс. человек

• ОБЕСПЕЧЕНИЕ ЛЬГОТНЫМ ПРОЕЗДОМ ОТДЕЛЬНЫХ КАТЕГОРИЙ ГРАЖДАН



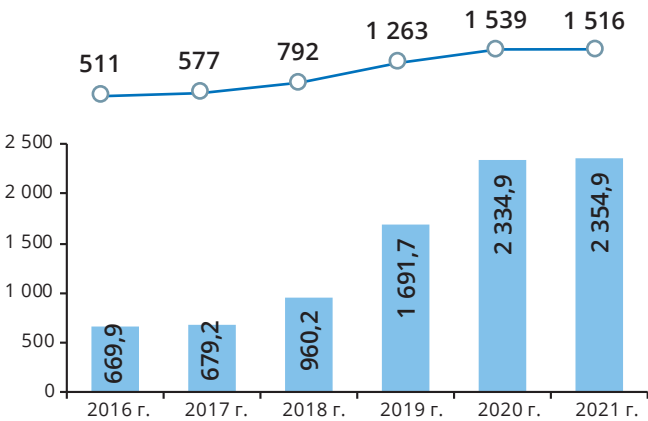
- Расходы краевого бюджета, млн руб.
- Жители края, получившие льготные проездные и талоны для проезда на автомобильном и ж/д транспорте, тыс. человек

• ПРЕДОСТАВЛЕНИЕ СУБСИДИИ НА ОПЛАТУ ЖИЛИЩНО-КОММУНАЛЬНЫХ УСЛУГ



- Субсидии на оплату ЖКУ, млн руб.
- Семьи, воспользовавшиеся правом получения субсидии, тыс. семей

• ПРИОБРЕТЕНИЕ ЖИЛЬЯ ДЛЯ ДЕТЕЙ-СИРОТ И ДЕТЕЙ, ОСТАВШИХСЯ БЕЗ ПОПЕЧЕНИЯ РОДИТЕЛЕЙ



- Расходы всего, млн руб.
- Количество жилых помещений

• СОЦИАЛЬНАЯ ПОДДЕРЖКА ОТДЕЛЬНЫХ КАТЕГОРИЙ ГРАЖДАН В 2021 ГОДУ

Наименование	Объем расходов, млн руб.		Число получателей, человек
	план	факт	
Расходы всего	61 760,5	59 909,2	2 797 636
ПОДДЕРЖКА МАТЕРИНСТВА И ДЕТСТВА	42 504,6	41 733,9	1 344 894
Меры социальной поддержки семей, имеющих детей (выплаты в связи с рождением (усыновлением) первого ребенка; государственное пособие женщинам, не подлежащим обязательному социальному страхованию на случай временной нетрудоспособности и в связи с материнством; пособие на ребенка; ежемесячная выплата на детей в возрасте от трех до семи лет включительно; компенсация на полноценное питание беременным женщинам, кормящим матерям, а также детям в возрасте до трех лет; обеспечение детей первых шести месяцев жизни, находящихся на смешанном или искусственном вскармливании, из малоимущих семей полноценным питанием; компенсация части родительской платы за присмотр и уход за детьми, посещающими образовательные организации, реализующие образовательную программу дошкольного образования)	30 030,4	29 646,3	953 282
Меры социальной поддержки многодетных семей (краевой материнский (семейный) капитал; ежемесячная денежная выплата, назначаемая в случае рождения третьего ребенка или последующих детей до достижения ребенком возраста трех лет; льготы по проезду детям из многодетных семей; денежная выплата многодетным семьям; единовременные премии многодетным матерям, награжденным Почетным дипломом главы администрации (губернатора) Краснодарского края многодетной матери; единовременное денежное поощрение награжденным медалями Краснодарского края «Родительская доблесть»)	5 959,6	5 867,0	364 858
Меры социальной поддержки детей-сирот и детей, оставшихся без попечения родителей (денежные средства на содержание ребенка, находящегося под опекой или переданного на воспитание в приемную семью, на патронатное воспитание; вознаграждение приемным родителям, патронатным воспитателям; пособие при всех формах устройства детей, лишенных родительского попечения, в семью; денежное пособие при усыновлении (удочерении) ребенка; предоставление жилых помещений детям-сиротам и детям, оставшимся без попечения родителей, лицам из их числа)	6 290,2	6 021,6	26 104
Прочие выплаты	224,4	199,0	650
ПОДДЕРЖКА ПЕНСИОНЕРОВ, ПОЖИЛЫХ ГРАЖДАН	8 616,2	8 268,5	547 835
Ежемесячная денежная выплата, 50 %-ная денежная компенсация расходов на оплату жилого помещения и коммунальных услуг, льготы по проезду ветеранам труда	6 994,5	6 719,7	375 881
Ежемесячная денежная выплата, 50 %-ная денежная компенсация расходов на оплату жилого помещения и коммунальных услуг, льготы по проезду жертвам политических репрессий	320,9	283,3	14 176
Льготы по проезду пенсионерам и гражданам, достигшим возраста 55 и 60 лет (соответственно женщины и мужчины)	674,1	647,8	141 893
Ежемесячная денежная выплата, льготы по проезду труженикам тыла	6,7	5,7	611
Прочие выплаты	620,0	612,0	15 274
ПОДДЕРЖКА ИНВАЛИДОВ	4 483,6	4 203,6	580 511
50 %-ная денежная компенсация на оплату жилищно-коммунальных услуг	3 692,4	3 502,7	478 721
Льготы по оплате проезда в общественном транспорте	395,9	377,9	87 942
Меры социальной поддержки граждан, подвергшихся воздействию радиации	172,8	166,5	9 427
Денежная выплата на проезд лицам, нуждающимся в проведении гемодиализа	43,5	43,0	1 325
Меры социальной поддержки по улучшению жилищных условий отдельных категорий граждан	158,7	97,2	65
Прочие выплаты	20,3	16,3	3 031
ПОМОЩЬ МАЛОИМУЩИМ ГРАЖДАНАМ	4 935,0	4 578,6	214 773
Социальные выплаты гражданам, признанным безработными	1 749,0	1 715,5	59 915
Субсидии на оплату жилого помещения и коммунальных услуг	1 559,6	1 353,4	62 882
Государственная социальная помощь, в том числе на основании социального контракта, малоимущим семьям, малоимущим одиноко проживающим гражданам	1 559,7	1 447,5	86 740
Ежемесячное пособие родителям военнослужащих, погибших при исполнении обязанностей военной службы (служебных обязанностей)	11,5	10,8	1 282
Ежемесячное пособие вдовам военнослужащих, погибших при исполнении обязанностей военной службы (служебных обязанностей)	5,7	5,2	612
Прочие выплаты	49,5	46,2	3 342
ПРОЧИЕ ВИДЫ ПОДДЕРЖКИ	1 221,1	1 124,6	109 623
Ежегодная денежная выплата лицам, награжденным нагрудным знаком «Почетный донор России»	338,2	329,8	21 695
Дополнительная денежная компенсация на усиленное питание доноров крови и (или) ее компонентов	48,1	47,1	52 654
Прочие выплаты	834,8	747,7	35 274

• ИНФОРМАЦИЯ ОБ ИСПОЛЬЗОВАНИИ В 2021 ГОДУ БЮДЖЕТНЫХ АССИГНОВАНИЙ, НАПРАВЛЯЕМЫХ НА СОЦИАЛЬНУЮ ПОДДЕРЖКУ ДЕТЕЙ И СЕМЕЙ, ИМЕЮЩИХ ДЕТЕЙ

Направление расходов	Объем расходов, млн руб.		Число получателей, человек
	план	факт	
Расходы всего	43 691,6	42 865,4	1 424 289
Ежемесячная денежная выплата на детей в возрасте от трех до семи лет включительно	17 794,8	17 542,0	276 026
Ежемесячная выплата в связи с рождением (усыновлением) первого ребенка	6 371,6	6 341,3	66 377
Государственные пособия лицам, не подлежащим обязательному социальному страхованию на случай временной нетрудоспособности и в связи с материнством, и лицам, уволенным в связи с ликвидацией организаций (прекращением деятельности, полномочий физическими лицами)	3 939,3	3 906,0	80 674
Ежемесячная денежная выплата, назначаемая в случае рождения третьего ребенка или последующих детей до достижения ребенком возраста трех лет	3 638,2	3 597,8	34 974
Предоставление жилых помещений детям-сиротам и детям, оставшимся без попечения родителей, лицам из их числа по договорам найма специализированных жилых помещений	2 437,0	2 354,9	1 531*
Ежемесячные денежные средства на содержание детей-сирот и детей, оставшихся без попечения родителей, находящихся под опекой (попечительством), включая предварительную опеку (попечительство), переданных на воспитание в приемную семью	2 011,5	1 966,5	14 268
Ежемесячное вознаграждение, причитающееся приемным родителям за оказание услуг по воспитанию приемных детей	1 705,4	1 570,2	8 334
Ежегодная денежная выплата многодетным семьям	1 533,8	1 518,4	317 813
Обеспечение отдыха и оздоровления детей в Краснодарском крае	1 128,2	1 073,6	40 226
Пособие на ребенка	998,5	967,9	213 384
Краевой материнский (семейный) капитал	733,5	698,3	5 890
Компенсация части родительской платы за присмотр и уход за детьми, посещающими образовательные организации, реализующие образовательную программу дошкольного образования	564,5	540,7	238 915
Обеспечение детей первых шести месяцев жизни, находящихся на смешанном или искусственном вскармливании, из малоимущих семей полноценным питанием	250,3	250,3	4 120
Компенсация на полноценное питание беременным женщинам, кормящим матерям, а также детям в возрасте до трех лет	111,4	98,1	73 786
Единовременное денежное пособие при усыновлении (удочерении) ребенка, имеющего гражданство Российской Федерации	79,4	79,2	250
Обеспечение льготным питанием учащихся из многодетных семей в муниципальных общеобразовательных организациях	58,3	57,8	39 169
Единовременное пособие беременной жене военнослужащего, проходящего военную службу по призыву, а также ежемесячного пособия на ребенка военнослужащего, проходящего военную службу по призыву	45,8	20,8	254
Единовременное пособие при всех формах устройства детей, лишенных родительского попечения, в семью	36,3	36,3	1 539
Дополнительные меры социальной поддержки по оплате проезда детей из многодетных семей, обучающихся в общеобразовательных организациях	36,2	34,7	6 151
Единовременное денежное поощрение награжденным медалями Краснодарского края «Родительская доблесть»	17,2	17,2	15
Ежемесячное вознаграждение, причитающееся патронатным воспитателям за оказание услуг по осуществлению патронатного воспитания и постинтернатного сопровождения	11,3	7,6	91
Ежемесячные денежные средства на содержание детей, нуждающихся в особой заботе государства, переданных на патронатное воспитание	9,4	6,9	91
Прочие расходы	179,7	178,9	411

*Обеспечены жилыми помещениями 1 531 человек (1 348 человек – за счет средств 2021 года; 160 человек – за счет средств 2020 года; 23 человека – в освободившиеся жилые помещения, приобретенные за счет средств прошлых лет).

Предоставление мер социальной поддержки гражданам носит преимущественно заявительный характер. Социальные и компенсационные выплаты произведены в полном объеме на основании обращений граждан или их законных представителей о предоставлении мер социальной поддержки в соответствии с представленными документами, дающими право на получение соответствующих выплат.

МЕРОПРИЯТИЯ ГП КК «СОЦИАЛЬНАЯ ПОДДЕРЖКА ГРАЖДАН» 71 262,9 млн руб., в том числе средства ФБ – 28 296,7 млн руб.

Развитие мер социальной поддержки отдельных категорий граждан – 15 706,2 млн руб. (ФБ – 4 663,6 млн руб.)

- > меры социальной поддержки ветеранам труда и ветеранам военной службы, достигшим возраста 60 и 55 лет (соответственно мужчины и женщины), либо после назначения им пенсии в территориальных органах Пенсионного фонда Российской Федерации; жертвам политических репрессий; труженикам тыла – **6 602,6 млн руб.**
- > меры социальной поддержки по оплате жилищно-коммунальных услуг отдельным категориям граждан, имеющим право на льготы по федеральному законодательству, – **3 502,7 млн руб.** (средства ФБ)
- > дополнительные меры социальной поддержки по оплате проезда отдельных категорий жителей Краснодарского края – **1 518,3 млн руб.**
- > государственная социальная помощь, в том числе на основании социального контракта, малоимущим семьям, малоимущим одиноко проживающим гражданам – **1 447,5 млн руб.** (ФБ – 579,1 млн руб.)
- > субсидии на оплату жилого помещения и коммунальных услуг гражданам, расходы которых на оплату жилого помещения и коммунальных услуг превышают региональный стандарт максимально допустимой доли таких расходов, установленный в размере 22 % от совокупного дохода семьи, – **1 353,4 млн руб.**
- > ежегодная денежная выплата лицам, награжденным нагрудным знаком «Почетный донор России», – **329,8 млн руб.** (средства ФБ)
- > отдельные меры социальной поддержки граждан, подвергшихся воздействию радиации, – **166,5 млн руб.** (ФБ – 147,4 млн руб.)
- > обеспечение жильем отдельных категорий граждан, установленных федеральными законами от 12.01.1995 № 5-ФЗ «О ветеранах», от 24.11.1995 № 181-ФЗ «О социальной защите инвалидов в Российской Федерации», Указом Президента Российской Федерации от 07.05.2008 № 714 «Об обеспечении жильем ветеранов Великой Отечественной войны 1941 – 1945 годов», – **97,2 млн руб.** (средства ФБ)
- > другие расходы на меры социальной поддержки граждан – **688,2 млн руб.** (ФБ – 7,1 млн руб.)

Модернизация и развитие социального обслуживания населения – 12 542,8 млн руб.

- > обеспечение деятельности 193 государственных учреждений – **12 374,8 млн руб.**
- > капитальный ремонт 16 государственных учреждений – **100,1 млн руб.**
- > обеспечение потребностей граждан пожилых возрастов, инвалидов, включая детей-инвалидов, в социальном обслуживании – **32,8 млн руб.**
- > компенсация расходов по оплате жилья, отопления и освещения 9,7 тыс. работникам, занятым в организациях социального обслуживания, проживающим и работающим в сельских населенных пунктах или поселках городского типа, – **23,1 млн руб.**
- > переподготовка и повышение квалификации 3,1 тыс. работников государственных учреждений – **9,2 млн руб.**
- > компенсация поставщикам социальных услуг (оказываемых гражданам старших возрастов, инвалидам, включая детей-инвалидов), включенным в реестр поставщиков социальных услуг и не участвующим в выполнении государственного задания (заказа), которыми обслужено 56 человек, и другие расходы – **2,8 млн руб.**

Информация о предусмотренных мерах социальной поддержки отдельных категориям граждан, а также сведения о предоставлении социальной поддержки жителям Краснодарского края размещается на сайте министерства труда и социального развития Краснодарского края.



Совершенствование социальной поддержки семьи и детей – 42 064,4 млн руб. (ФБ – 23 633,1 млн руб.)

- > ежемесячная денежная выплата на детей в возрасте от трех до семи лет включительно – **17 542,0 млн руб.** (ФБ – 13 328,6 млн руб.)
- > ежемесячная выплата в связи с рождением (усыновлением) первого ребенка – **6 341,3 млн руб.** (средства ФБ)
- > государственные пособия лицам, не подлежащим обязательному социальному страхованию на случай временной нетрудоспособности и в связи с материнством, и лицам, уволенным в связи с ликвидацией организаций (прекращением деятельности, полномочий физическими лицами), – **3 906,0 млн руб.** (средства ФБ)
- > ежемесячная денежная выплата, назначаемая в случае рождения третьего ребенка или последующих детей, до достижения ребенком возраста трех лет, – **3 597,8 млн руб.**
- > ежемесячные денежные средства на содержание детей-сирот и детей, оставшихся без попечения родителей, находящихся под опекой (попечительством), включая предварительную опеку (попечительство), переданных на воспитание в приемную семью, на патронатное воспитание; ежемесячное вознаграждение приемным родителям, патронатным воспитателям – **3 551,2 млн руб.**
- > обеспечение деятельности 59 государственных учреждений – **2 810,5 млн руб.**
- > ежегодная денежная выплата многодетным семьям – **1 518,4 млн руб.**
- > пособие на ребенка – **967,9 млн руб.**
- > краевой материнский (семейный) капитал – **698,3 млн руб.**
- > обеспечение детей первых шести месяцев жизни, находящихся на смешанном или искусственном вскармливании, из малоимущих семей полноценным питанием – **250,3 млн руб.**
- > компенсация на полноценное питание беременным женщинам, кормящим матерям, а также детям в возрасте до трех лет – **176,9 млн руб.**
- > единовременное денежное пособие при усыновлении (удочерении) на территории Краснодарского края ребенка-сироты или ребенка, оставшегося без попечения родителей, – **79,2 млн руб.**
- > компенсация поставщикам социальных услуг (оказываемых детям с ограниченными возможностями здоровья, а также детям, находящимся в социально опасном положении, в трудной жизненной ситуации), включенным в реестр поставщиков социальных услуг и не участвующим в выполнении государственного задания (заказа), которыми обслужено 840 человек, – **25,9 млн руб.**
- > капитальный ремонт 2 государственных учреждений – **8,6 млн руб.**
- > другие выплаты и компенсации – **590,1 млн руб.** (ФБ – 57,2 млн руб.)

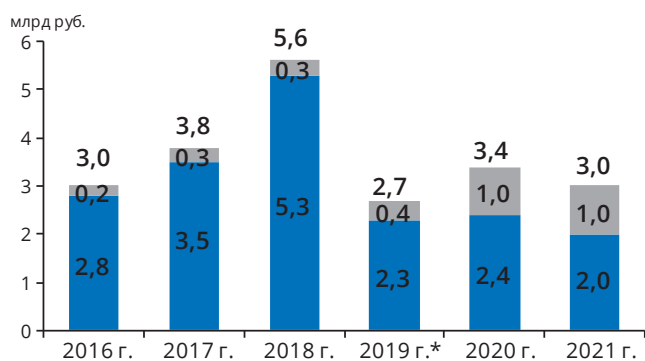
ОБЕСПЕЧЕНИЕ ПОТРЕБНОСТЕЙ ГРАЖДАН ПОЖИЛЫХ ВОЗРАСТОВ, ИНВАЛИДОВ, ВКЛЮЧАЯ ДЕТЕЙ-ИНВАЛИДОВ, В СОЦИАЛЬНОМ ОБСЛУЖИВАНИИ

- За счет средств краевого бюджета (32,8 млн руб.):
- ✓ оснащены оборудованием, облегчающим уход за гражданами пожилого возраста и инвалидами, 4 государственных учреждения;
 - ✓ оснащено 25 компьютерных мест в комплексных центрах социального обслуживания;
 - ✓ приобретено 8 автотранспортных средств для государственных учреждений социального обслуживания, предоставляющих социальные услуги на мобильной основе, для оказания неотложных социальных услуг пожилым людям и (или) инвалидам;
 - ✓ приобретены 200 единиц современных средств и предметов ухода за пожилыми людьми на условиях временного пользования; предоставлены субсидии 283 приемным семьям для граждан пожилого возраста и инвалидов; комплексными центрами социального обслуживания организованы мероприятия по социальному туризму для 1,0 тыс. граждан пожилого возраста и инвалидов

КУЛЬТУРА, КИНЕМАТОГРАФИЯ

Расходы – 3 042,7 млн руб., в том числе средства ФБ – 191,7 млн руб.

• ДИНАМИКА РАСХОДОВ



■ Средства, направленные на развитие ■ Средства, направленные на функционирование

Сеть учреждений и организаций культуры, искусства и кинематографии Краснодарского края составляют 2 524 государственных и муниципальных организации:

- > 1 045 библиотек
- > 1 078 культурно-досуговых (клубных) учреждения
- > 177 детских музыкальных, художественных школ, школ искусств
- > 6 училищ и колледжей культуры и искусств
- > 60 музеев
- > 26 парков культуры и отдыха
- > 44 киноорганизации
- > 15 театрално-концертных организаций
- > 73 прочих (методические центры и др.).

Из общего числа учреждений 99 % – муниципальные.

• РАСХОДЫ КОНСОЛИДИРОВАННОГО БЮДЖЕТА КРАЯ

(млн руб.)

Наименование показателя (раздел, подраздел)	Всего	распределение			
		краевой бюджет	%	местные бюджеты	%
Культура, кинематография	12 906	3 043	23,6	9 863	76,4
Культура	11 957	2 833	23,7	9 124	76,3
Кинематография	46	19	41,7	27	58,3
Другие вопросы в области культуры, кинематографии	903	191	21,2	712	78,8

МЕРОПРИЯТИЯ ГП КК «РАЗВИТИЕ КУЛЬТУРЫ»

3 294,0 млн руб., в том числе средства ФБ – 156,1 млн руб.

Совершенствование деятельности государственных учреждений отрасли «Культура, искусство и кинематография» по предоставлению государственных услуг – 2 779,3 млн руб.

> обеспечение деятельности 29 государственных учреждений – **2 721,1 млн руб.**

> капитальный ремонт 9 государственных учреждений – **27,6 млн руб.**

> компенсация расходов на оплату жилых помещений, отопления и освещения 2,9 тыс. педагогическим работникам образовательных организаций, проживающим и работающим в сельских населенных пунктах, рабочих поселках (поселках городского типа), – **15,5 млн руб.**

> стипендии 1,0 тыс. обучающимся в государственных бюджетных образовательных учреждениях среднего профессионального образования – **15,1 млн руб.**

Поддержка муниципальных учреждений культуры – 408,3 млн руб. (ФБ – 125,1 млн руб.)

> ремонт зданий и укрепление материально-технической базы 52 муниципальных учреждений (43 домов культуры; 6 детских школ искусств; 1 библиотеки; 1 городского парка культуры и отдыха; 1 городского театра) – **251,2 млн руб.**

> модернизация 10 муниципальных учреждений культурно-досугового типа в сельской местности – **55,2 млн руб.** (ФБ – 42,0 млн руб.)

> укрепление материально-технической базы 44 домов культуры в населенных пунктах с числом жителей до 50 тыс. человек – **51,0 млн руб.** (ФБ – 38,7 млн руб.)

> переоснащение по модельному стандарту 4 муниципальных библиотек – **26,1 млн руб.** (ФБ – 25,0 млн руб.)

> модернизация 4 муниципальных детских школ искусств по видам искусств в населенных пунктах с численностью населения до 300 тыс. человек – **10,4 млн руб.** (ФБ – 7,9 млн руб.)

> поддержка творческой деятельности и укрепление материально-технической базы 2 муниципальных театров и 1 муниципального театрално-концертного учреждения – **11,9 млн руб.** (ФБ – 9,0 млн руб.)

> создание виртуального концертного зала – **2,5 млн руб.** (средства ФБ)

Культура Кубани – 50,1 млн руб. (ФБ – 25,5 млн руб.)

> комплектование книжных фондов муниципальных библиотек (60,3 тыс. книг) и государственных библиотек (2,8 тыс. книг) – **30,8 млн руб.** (ФБ – 23,4 млн руб.)

> организация и проведение 28 мероприятий (конкурсы, фестивали, выставки, конференции и прочие) – **8,3 млн руб.**

> организация библиотечного обслуживания населения, комплектование и обеспечение сохранности библиотечных фондов – **4,1 млн руб.**

> поддержка творческой деятельности и техническое оснащение детских и кукольных театров – **2,7 млн руб.** (ФБ – 2,1 млн руб.)

> приобретение программного обеспечения и специального оборудования для внедрения платформы мультимедиа-гидов – **2,3 млн руб.**

> другие расходы – **1,9 млн руб.**

Кадровое обеспечение сферы культуры и искусства – 8,8 млн руб. (ФБ – 5,5 млн руб.)

> выплата денежного поощрения 24 лучшим муниципальным учреждениям культуры, находящимся на территории сельских поселений, и 61 их работнику – **7,2 млн руб.** (средства ФБ – 5,5 млн руб.)

> организация дополнительного профессионального образования 260 работников образовательных учреждений в сфере культуры – **1,6 млн руб.**

Отдельные мероприятия по управлению реализацией программы – 47,5 млн руб.

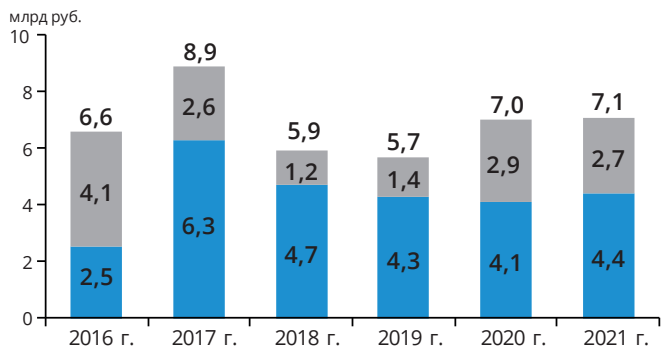
> реализация государственной политики в области культуры, искусства и кинематографии в рамках полномочий министерства культуры Краснодарского края

*С 2019 года изменен механизм финансирования расходов бюджетов муниципальных образований Краснодарского края на оплату труда работников муниципальных учреждений.

ФИЗИЧЕСКАЯ КУЛЬТУРА И СПОРТ

Расходы – 7 144,7 млн руб., в том числе средства ФБ – 117,6 млн руб.

• ДИНАМИКА РАСХОДОВ



• ДОЛЯ НАСЕЛЕНИЯ КРАСНОДАРСКОГО КРАЯ, СИСТЕМАТИЧЕСКИ ЗАНИМАЮЩЕГОСЯ ФИЗИЧЕСКОЙ КУЛЬТУРОЙ И СПОРТОМ, В ОБЩЕЙ ЧИСЛЕННОСТИ НАСЕЛЕНИЯ КРАСНОДАРСКОГО КРАЯ В ВОЗРАСТЕ 3 – 79 ЛЕТ



• РАСХОДЫ КОНСОЛИДИРОВАННОГО БЮДЖЕТА КРАЯ

(млн руб.)

Наименование показателя (раздел, подраздел)	Всего	распределение			
		краевой бюджет	%	местные бюджеты	%
Физическая культура и спорт	12 505	7 145	57,1	5 360	42,9
Физическая культура	10 681	6 349	59,4	4 332	40,6
Массовый спорт	1 220	346	28,4	874	71,6
Спорт высших достижений	302	302	100,0	-	-
Другие вопросы в области физической культуры и спорта	302	148	49,0	154	51,0

МЕРОПРИЯТИЯ ГП КК «РАЗВИТИЕ ФИЗИЧЕСКОЙ КУЛЬТУРЫ И СПОРТА»

5 456,4 млн руб., в том числе средства ФБ – 117,2 млн руб.

Обеспечение функционирования государственных и муниципальных учреждений в сфере физической культуры и спорта Краснодарского края – 4 255,3 млн руб. (ФБ – 64,4 млн руб.)

> обеспечение деятельности 43 государственных учреждений – **4 027,8 млн руб.**

> приобретение и установка инженерно-технического и технологического оборудования, элементов благоустройства; приобретение 17 единиц спортивного оборудования, инвентаря и экипировки – **77,4 млн руб.**

> государственная поддержка спортивных организаций, осуществляющих подготовку спортивного резерва для спортивных сборных команд, в том числе спортивных сборных команд РФ; денежная выплата 70 одаренным спортсменам – **46,9 млн руб.** (ФБ – 35,7 млн руб.)

> оплата труда 349 инструкторов по спорту – **33,1 млн руб.**

> приобретение спортивного оборудования и инвентаря в целях приведения организаций спортивной подготовки в нормативное состояние – **29,9 млн руб.** (ФБ – 28,7 млн руб.)

> капитальный ремонт государственных учреждений – **27,8 млн руб.**

> приобретение автотранспорта для государственных учреждений – **12,4 млн руб.**

Развитие спортивных сооружений в Краснодарском крае – 778,8 млн руб. (ФБ – 52,8 млн руб.)

> строительство 6 малобюджетных спортивных залов шаговой доступности (по 4 – завершение работ в 2022 году) – **205,6 млн руб.**

> приобретение 5 комплектов спортивно-технологического оборудования для создания малых спортивных площадок; 1 комплекта для создания или модернизации физкультурно-оздоровительных комплексов открытого типа и (или) физкультурно-оздоровительных комплексов для центров развития внешкольного спорта; 1 комплекта спортивно-технологического оборудования для создания или модернизации футбольного поля с искусственным покрытием и легкоатлетическими беговыми дорожками – **55,0 млн руб.** (ФБ – 52,8 млн руб.)

> капитальный ремонт 7 муниципальных спортивных объектов (по 1 – завершение работ в 2022 году) – **147,3 млн руб.**

> строительство 11 многофункциональных спортивно-игровых площадок – **36,8 млн руб.**

> строительство спортивного комплекса с плавательным бассейном – **60,0 млн руб.**

> строительство 9 центров единоборств (по 8 – завершение работ в 2022 году) – **270,4 млн руб.**

> другие расходы – **3,7 млн руб.**

Содействие развитию физической культуры и массового спорта в Краснодарском крае – 14,0 млн руб.

> ежемесячная денежная выплата 251 работнику муниципальных физкультурно-спортивных организаций отрасли «Физическая культура и спорт» и муниципальных организаций дополнительного образования, реализующих дополнительные общеобразовательные программы в области физической культуры и спорта, отрасли «Образование»

Содействие развитию спорта высших достижений и его информационное обеспечение – 127,1 млн руб.

> субсидии аккредитованным региональным общественным организациям по видам спорта на организацию и проведение 60 физкультурных и спортивных мероприятий – **71,4 млн руб.**

> организация, проведение и информационное обеспечение официальных физкультурных и спортивных мероприятий – **49,9 млн руб.**

> ежемесячная денежная выплата 82 работникам 26 государственных физкультурно-спортивных организаций отрасли «Физическая культура и спорт» – **5,8 млн руб.**

Премии, стипендии и иные выплаты населению за выдающиеся заслуги либо в целях стимулирования – 133,3 млн руб.

> выплата премий 202 выдающимся спортсменам и их тренерам за высокие результаты в области физической культуры и спорта, являющимся членами спортивных сборных команд Краснодарского края, – **102,4 млн руб.**

> выплата стипендий Краснодарского края 58 чемпионам и призерам Олимпийских, Паралимпийских и Сурдлимпийских игр и 37 их тренерам – **27,1 млн руб.**

> ежемесячная материальная помощь в области физической культуры и спорта – **3,8 млн руб.**

Отдельные мероприятия государственной программы – 147,9 млн руб.

> реализация государственной политики в области физической культуры и спорта в рамках полномочий министерства физической культуры и спорта Краснодарского края; обеспечение деятельности 1 государственного учреждения

За счет средств краевого бюджета (3 927,6 млн руб.):

✓ обеспечено участие кубанских спортсменов в 991 спортивном мероприятии (137 международных; 774 всероссийских; 110 межрегиональных) и 232 тренировочных мероприятиях;

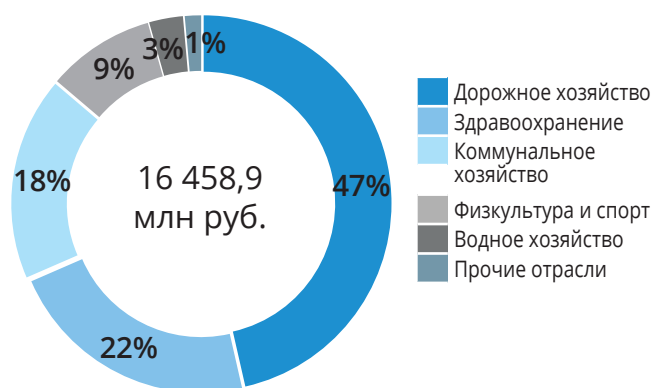
✓ проведены 380 спортивных мероприятий, включая чемпионаты, первенства, Кубки Краснодарского края, краевые соревнования, по 44 видам спорта

БЮДЖЕТНЫЕ ИНВЕСТИЦИИ В ОБЪЕКТЫ КАПИТАЛЬНОГО СТРОИТЕЛЬСТВА

• ДИНАМИКА РАСХОДОВ



• СТРУКТУРА РАСХОДОВ



В целом на строительство и реконструкцию объектов государственной собственности Краснодарского края в рамках государственных программ Краснодарского края и непрограммных расходов органов государственной власти Краснодарского края в 2021 году направлено 16 458,9 млн руб., что составило 75,9 % к плановым назначениям.

Сложившийся уровень исполнения обусловлен экономией средств по контрактам в результате проведения конкурсных процедур, а также незавершением разработки проектной документации, незавершением подрядными организациями в полном объеме строительного-монтажных работ.

• ИНФОРМАЦИЯ О ФИНАНСИРОВАНИИ ОБЪЕКТОВ КАПИТАЛЬНОГО СТРОИТЕЛЬСТВА ГОСУДАРСТВЕННОЙ СОБСТВЕННОСТИ КРАСНОДАРСКОГО КРАЯ В 2021 ГОДУ*

Наименование ГП КК	Наименование отрасли, объекта (инвестиционного проекта)/место реализации	Мощность объекта/год ввода в эксплуатацию	Объем расходов, млн руб.		Результат на 1 января 2022 г.
			план	факт	
Расходы всего			21 684	16 459	
ЗДРАВООХРАНЕНИЕ Всего 6 объектов , из них			5 322	3 627	
Развитие здравоохранения	Краевая клиническая больница № 1 имени профессора С.В. Очаповского. Реконструкция и расширение, 2-я очередь (Корректировка проекта с выделением 5 этапов строительства). 1 этап строительства; г. Краснодар, ул. 1 Мая, 167	17 119,97 м ² /2022 г.	1 167	1 167	выполняются строительные-монтажные работы
	Лечебно-диагностический корпус ГБУЗ «Детская краевая клиническая больница» МЗ КК; г. Краснодар, ул. Площадь Победы, 1	39 650,0 м ² /2022 г.	3 092	1 530	выполняются строительные-монтажные работы
	Медицинский кластер «Краевой онкологический центр» (1 этап); г. Краснодар, Карасунский внутригородской округ, северо-восточная часть г. Краснодара, район пос. Знаменского и Зеленопольского	800 коек/2026 г.	93	93	получено положительное заключение государственной экспертизы проектной документации и результатов инженерных изысканий
Непрограммные расходы	Акушерско-гинекологический корпус; г. Кореновск, ул. Павлова, 19	19 778,35 м ² /2021 г.	650	638	объект введен в эксплуатацию
ДОРОЖНОЕ ХОЗЯЙСТВО Всего 56 объектов , из них			8 929	7 643	
Развитие сети автомобильных дорог Краснодарского края	Строительство автомобильной дороги Южный подъезд к г. Краснодару от автомобильной дороги А-146 Краснодар – Верхнебаканский	1,095 км/2024 г.	2 565	2 541	выполняются строительные-монтажные работы
	Автомобильная дорога ст-ца Стародеревяновская – ст-ца Ленинградская – ст-ца Кисляковская на участке обхода ст-цы Ленинградской в Ленинградском районе (5 этап)	7,18 км/2021 г.	1 598	1 588	объект введен в эксплуатацию
	Автомобильная дорога г. Краснодар – г. Ейск, км 29+037 – км 40+000 в Тимашевском районе	10,963 км/2023 г.	1 490	1 490	выполняются строительные-монтажные работы

Наименование ГП КК	Наименование отрасли, объекта (инвестиционного проекта)/место реализации	Мощность объекта/ год ввода в эксплуатацию	Объем расходов, млн руб.		Результат на 1 января 2022 г.
			план	факт	
КОММУНАЛЬНОЕ ХОЗЯЙСТВО Всего 8 объектов , из них			3 392	2 919	
Развитие жилищно-коммунального хозяйства Краснодарского края	Водовод от ВНС 2 подъема до ВНС 3 подъема Троицкого группового водопровода (проектирование и строительство)	29,1 км/ 2021 г.	1 686	1 686	объект введен в эксплуатацию
	Вторая нитка Ейского группового водопровода от ПК 113 (проектирование и строительство)	30,1 км/ 2023 г.	679	679	выполняются строительномонтажные работы
	Строительство второй нитки водоводов от РЧВ на горе Чиркова до РЧВ в районе станции Тамань и резервуаров чистой воды Таманского группового водопровода (проектирование и строительство)	16,515 км/ 2021 г.	362	317	объект введен в эксплуатацию
ФИЗИЧЕСКАЯ КУЛЬТУРА И СПОРТ Всего 4 объекта , из них			3 124	1 550	
Социально-экономическое и инновационное развитие Краснодарского края	Строительство спортивного центра; Динской район, ст-ца Динская, ул. Красная, 1Б/1	5 745 м²/ 2023 г.	95	75	заключен государственный контракт на выполнение подрядных работ
Непрограммные расходы	Многофункциональный спортивный комплекс; г. Краснодар, ул. Пригородная, 24	38 400,0 м²/ 2021 г.	1 880	788	выполняются строительномонтажные работы
	Универсальный спортивный комплекс для игровых видов спорта; Апшеронский район, г. Апшеронск, ул. Пушкина/ул. Репина, 49-б	4 473,6 м²/ 2022 г.	89	26	выполняются строительномонтажные работы
ВОДНОЕ ХОЗЯЙСТВО Всего 4 объекта , из них			522	487	
Охрана окружающей среды, воспроизводство и использование природных ресурсов, развитие лесного хозяйства	Защита территории Крымского района Краснодарского края от негативного воздействия вод рек Адагум, Неберджай, Баканка	43,248 км/ 2023 г.	378	376	строительная готовность объекта – 86 %
	Строительство гидротехнического сооружения на реке Дагомыс; г. Сочи, Лазаревский район, пос. Дагомыс	0,624 км/ 2023 г.	65	65	выполняются строительномонтажные работы
	Строительство гидротехнического сооружения на реке Западный Дагомыс; г. Сочи, Лазаревский район, пос. Дагомыс	0,18 км/ 2022 г.	45	45	выполняются строительномонтажные работы
ПРОЧИЕ ОТРАСЛИ Всего 12 объектов (в отраслях «Образование», «Социальная политика», «Культура» и др.), из них			395	233	
Комплексное и устойчивое развитие Краснодарского края в сфере строительства и архитектуры	Реконструкция с элементами реставрации объекта «Дом жилой с торговыми помещениями на первом этаже, 1900 – 1911 годы по ул. им. Гоголя, 70/Красноармейская, 60 лит. А, А1, А3»	1 917,31 м²/ 2022 г.	167	107	строительная готовность объекта – 34 %
Социально-экономическое и инновационное развитие Краснодарского края	Приобретение в государственную собственность объекта недвижимого имущества (здание) в целях размещения филиала ГБПОУ «Лабинский медицинский колледж»; Курганинский район, г. Курганинск, ул. Лермонтова, 23	2 222,7 м²/ 2021 г.	74	74	объект приобретен
Непрограммные расходы	Реконструкция, в том числе с элементами реставрации объекта капитального строительства «Здание дома офицеров – в/г 50»; г. Краснодар, ул. Красноармейская, 48	4 691,2 м²/ 2021 г.	58	40	объект введен в эксплуатацию

*По объектам, включенным в краевую адресную инвестиционную программу (КАИП).

Сводная информация о реализации КАИП ежеквартально размещается на сайте департамента строительства Краснодарского края (<https://depstroy.krasnodar.ru/>).

ДОРОЖНОЕ ХОЗЯЙСТВО

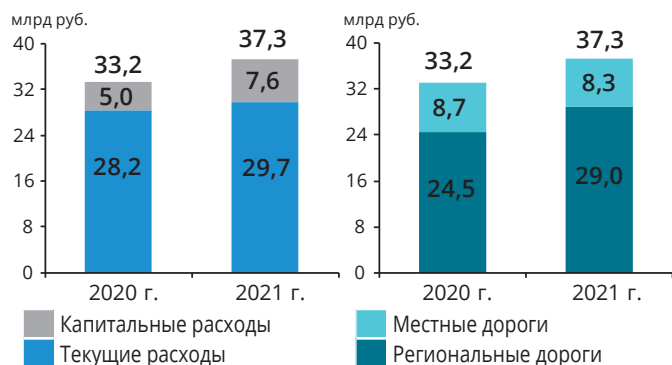
В соответствии с Законом Краснодарского края от 05.12.2011 № 2378-КЗ, начиная с 2012 года, финансовое обеспечение дорожной деятельности, осуществляется в рамках дорожного фонда Краснодарского края.

• НАПРАВЛЕНИЯ РАСХОДОВ ДОРОЖНОГО ФОНДА КРАСНОДАРСКОГО КРАЯ

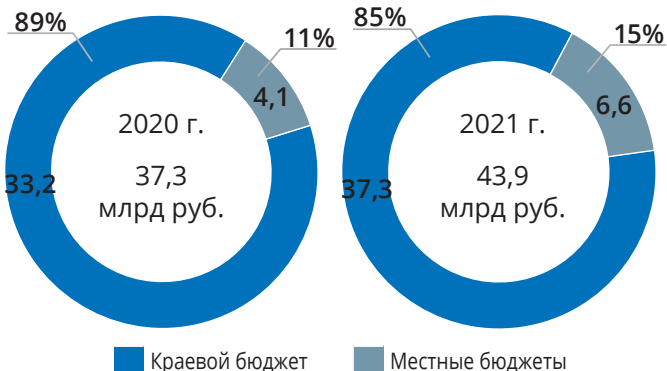
37 284,7 млн руб., в том числе средства ФБ – 5 619,0 млн руб.

Наименование	Результат
<p>Строительство, реконструкция, капитальный ремонт, ремонт и содержание автомобильных дорог общего пользования регионального или межмуниципального значения Краснодарского края – 22 497,7 млн руб. (ФБ – 700,0 млн руб.)</p>	<ul style="list-style-type: none"> Выполнялись проектно-изыскательские и строительно-монтажные работы на 48 объектах; фактически введено в эксплуатацию 6 объектов протяженностью 7,954 км, в том числе 174,45 пог. м. Выполнен капитальный ремонт и ремонт на участках дорог протяженностью 445,45 км. Осуществлялись мероприятия по содержанию сети автомобильных дорог протяженностью 8 925,43 км (ямочный ремонт, ликвидация колеиности и просадок, обновление дорожной разметки). Выполнены работы по обустройству электроосвещением на участках дорог протяженностью 55,568 км. Построено 5 пунктов весового и габаритного контроля транспортных средств. Выполнялись мероприятия по строительству 6 автодорожных путепроводов. Выполнены работы по ликвидации последствий чрезвычайных ситуаций на автомобильных дорогах в Апшеронском, Ейском, Темрюкском, Туапсинском районах и в г. Сочи. Осуществлялось финансовое обеспечение деятельности государственного казенного учреждения, осуществляющего управление дорожным хозяйством
<p>Реализация региональных проектов «Региональная и местная дорожная сеть (Краснодарский край)» и «Общесистемные меры развития дорожного хозяйства (Краснодарский край)» в рамках федеральных проектов «Региональная и местная дорожная сеть» и «Общесистемные меры развития дорожного хозяйства» национального проекта «Безопасные качественные дороги» – 8 867,6 млн руб. (ФБ – 4 919,0 млн руб.)</p>	<ul style="list-style-type: none"> Выполнены работы по ремонту объектов дорожной сети регионального и межмуниципального значения протяженностью 64,996 км; выполнялись работы по строительству 1 мостового перехода и реконструкции 1 автомобильной дороги; завершено строительство 1 надземного пешеходного перехода; выполнен ремонт на 124 объектах дорожной сети городских агломераций протяженностью 115,54 км. Установлено 225 аппаратно-программных комплексов (камер) фотовидеофиксации нарушения правил дорожного движения. В целях внедрения интеллектуальных транспортных систем (ИТС), предусматривающих автоматизацию процессов управления дорожным движением, внедрено программное обеспечение 5 модулей на автомобильных дорогах регионального значения, а также отдельные подсистемы в Краснодарской и Сочинской агломерациях
<p>Строительство, реконструкция, капитальный ремонт и ремонт автомобильных дорог общего пользования местного значения на территории Краснодарского края – 5 355,3 млн руб.</p>	<ul style="list-style-type: none"> За счет межбюджетных трансфертов, предоставленных местным бюджетам 329 муниципальных образований Краснодарского края: <ul style="list-style-type: none"> > выполнен капитальный ремонт и ремонт на участках протяженностью 464,09 км; > построены (реконструированы) 4 объекта протяженностью 5,8 км и площадью асфальтобетонного покрытия проезжей части автомобильных дорог 84,169 тыс. км²; > выполнены работы по ликвидации последствий чрезвычайных ситуаций в 13 муниципальных образованиях Краснодарского края
<p>Поддержание надлежащего технического состояния автомобильных дорог общего пользования местного значения городских округов Краснодарского края – 558,9 млн руб.</p>	<ul style="list-style-type: none"> Выполнялись работы по содержанию автомобильных дорог общего пользования местного значения, расположенных в Имеретинской низменности, пгт Красная Поляна, с. Эсто-Садок г. Сочи (357,38 тыс. м²) и в г. Краснодаре (16 883,828 тыс. м²). Выполнены работы по капитальному ремонту (ремонту) дворовых территорий многоквартирных домов, проездов к дворовым территориям многоквартирных домов протяженностью 8,15 км
<p>Обеспечение доступности для инвалидов и других маломобильных групп населения объектов дорожно-транспортной инфраструктуры, расположенных на автомобильных дорогах местного значения, – 4,1 млн руб.</p>	<ul style="list-style-type: none"> Проведены работы по обеспечению доступности для инвалидов на 50 пешеходных переходах (г. Горячий Ключ – 18; Славянский район – 32). Обустроены в соответствии с требованиями доступности для инвалидов 34 остановочных пункта общественного пассажирского транспорта (г. Горячий Ключ – 11; Абинский район – 17; Отраденненский район – 6)

• РАСХОДЫ ДОРОЖНОГО ФОНДА КРАСНОДАРСКОГО КРАЯ



• РАСХОДЫ КОНСОЛИДИРОВАННОГО БЮДЖЕТА КРАЯ



Информация об использовании средств дорожного фонда Краснодарского края ежеквартально размещается на сайте министерства транспорта и дорожного хозяйства Краснодарского края (<https://mt.krasnodar.ru/>).

ЖИЛИЩНО-КОММУНАЛЬНОЕ ХОЗЯЙСТВО

Расходы – 9 477,7 млн руб., в том числе средства ФБ, ГК ЖКХ* – 2 744,4 млн руб.

<p>Модернизация коммунального хозяйства – 4 930,0 млн руб. (ФБ – 281,8 млн руб.)</p> <p>► Бюджетные инвестиции в объекты капитального строительства – 2 919,2 млн руб.</p> <p>► Компенсация выпадающих доходов теплоснабжающим организациям, организациям, осуществляющим горячее водоснабжение, холодное водоснабжение и (или) водоотведение, региональному оператору по обращению с твердыми коммунальными отходами, возникающих вследствие применения льготных тарифов на ресурсы, поставляемые в целях оказания коммунальных услуг, – 370,0 млн руб.</p> <p>► Организация водоснабжения населения; строительство и реконструкция (модернизация) объектов питьевого водоснабжения – 473,4 млн руб. (ФБ – 267,7 млн руб.). Построено, реконструировано и отремонтировано 15,92 км водопроводных сетей, 30 скважин, 2 объекта питьевого водоснабжения</p> <p>► Организация газоснабжения населения (поселений) – 276,4 млн руб. Построено 143,2 км газопроводов</p> <p>► Организация теплоснабжения населения – 165,7 млн руб. Построено 9 котельных (7,93 мВт)</p>	<p>► Организация водоотведения, в том числе строительство очистных сооружений канализации производительностью от 3 000 м³/сутки – 336,2 млн руб. Построено, реконструировано и отремонтировано 4,27 км сетей коммунального водоотведения и 1 объект очистных сооружений</p> <p>► Обеспечение готовности муниципальных образований Краснодарского края к отопительному сезону 2021 – 2022 годов в рамках организации теплоснабжения и водоснабжения населения – 157,3 млн руб.</p> <p>► Обеспечение в целях жилищного строительства земельных участков инженерной инфраструктурой, в том числе предоставляемых семьям, имеющим трех и более детей, а также под строительство стандартного жилья, – 77,9 млн руб. Обеспечены инженерной инфраструктурой 164 земельных участка, находящихся в муниципальной собственности; на земельных участках, находящихся в федеральной собственности, построено 6 км сетей водоснабжения, 4 км сетей электроснабжения, 2 трансформаторные подстанции</p> <p>► Другие расходы – 153,9 млн руб. (ФБ – 14,1 млн руб.)</p>
<p>Благоустройство – 2 019,3 млн руб. (ФБ – 1 677,9 млн руб.)</p> <p>► Сохранение памяти погибших при защите Отечества на 2019 – 2024 годы – 26,9 млн руб. (ФБ – 20,4 млн руб.). Восстановлено 29 воинских захоронений; нанесено 2,9 тыс. имен погибших при защите Отечества на мемориальные сооружения воинских захоронений по месту захоронения</p> <p>► Реализация мероприятий по благоустройству общественных территорий (набережные, центральные площади, парки и др.), дворовых территорий – 1 654,9 млн руб. (ФБ – 1 508,3 млн руб.). Благоустроены 69 общественных и 15 дворовых территорий</p> <p>► Благоустройство сельских территорий – 187,5 млн руб. (ФБ – 149,2 млн руб.)</p> <p>► Другие расходы – 150,0 млн руб.</p>	<p>по завершению строительства объектов незавершенного строительства – 500,0 млн руб.</p> <p>► Субсидии некоммерческой организации, осуществляющей в соответствии со статьей 178 Жилищного кодекса Российской Федерации функции регионального оператора, – 241,4 млн руб.</p> <p>► Другие расходы – 41,3 млн руб. (ГК ЖКХ – 6,9 млн руб.)</p>
<p>Развитие жилищного хозяйства – 1 538,1 млн руб., (ГК ЖКХ – 480,9 млн руб.)</p> <p>► Обеспечение мероприятий по переселению граждан из аварийного жилищного фонда – 755,4 млн руб. (ГК ЖКХ – 474,0 млн руб.). Переселены 1 095 человек из 462 помещений</p> <p>► Субсидии ППК «Фонд защиты прав граждан – участников долевого строительства» на финансирование мероприятий</p>	<p>Всероссийского конкурса лучших проектов создания комфортной городской среды – 392,7 млн руб. (ФБ – 280,0 млн руб.)</p> <p>► Другие расходы – 597,6 млн руб. (ФБ – 23,8 млн руб.)</p>
<p>Другие вопросы в области ЖКХ – 990,3 млн руб. (ФБ – 303,8 млн руб.)</p> <p>► Создание комфортной городской среды в малых городах и исторических поселениях – победителям</p>	

*Здесь и далее – государственная корпорация – Фонд содействия реформированию жилищно-коммунального хозяйства.

• РАСХОДЫ КОНСОЛИДИРОВАННОГО БЮДЖЕТА КРАЯ

(млн руб.)

Наименование показателя (раздел, подраздел)	Всего	распределение			
		краевой бюджет	%	местные бюджеты	%
Жилищно-коммунальное хозяйство	22 893	9 478	41,4	13 415	58,6
Жилищное хозяйство	1 995	1 538	77,1	457	22,9
Коммунальное хозяйство	7 044	4 930	70,0	2 114	30,0
Благоустройство	10 776	2 019	18,7	8 757	81,3
Другие вопросы в области ЖКХ	3 078	991	32,2	2 087	67,8

ОБЕСПЕЧЕНИЕ ЖИЛЬЕМ ЖИТЕЛЕЙ КРАЯ

(млн руб.)

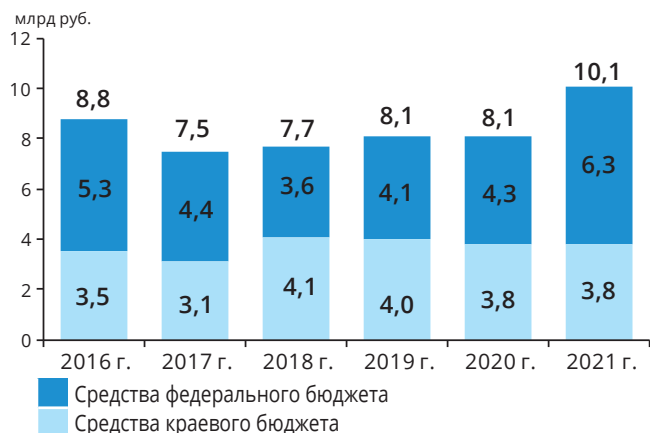
ГП КК «Развитие жилищно-коммунального хозяйства»	
Социальные выплаты молодым семьям на приобретение (строительство) жилья в рамках реализации мероприятия по обеспечению жильем молодых семей ведомственной целевой программы «Оказание государственной поддержки гражданам в обеспечении жильем и оплате жилищно-коммунальных услуг» государственной программы Российской Федерации «Обеспечение доступным и комфортным жильем и коммунальными услугами граждан Российской Федерации». Социальные выплаты предоставлены 357 молодым семьям	352,1 (ФБ – 69,2 КБ – 106,7 МБ – 176,2)
Социальные выплаты гражданам на оплату первоначального взноса при получении ипотечного жилищного кредита или займа на приобретение жилого помещения во вновь возводимых (возведенных) многоквартирных домах или на строительство индивидуального жилого дома. Социальные выплаты предоставлены 137 семьям	102,1 (КБ)
Социальные выплаты гражданам, открывающим вклады (счета) в кредитных организациях с целью накопления средств для улучшения жилищных условий. Социальные выплаты предоставлены 538 участникам жилищно-накопительной системы	11,0 (КБ)
Предоставление мер социальной поддержки по обеспечению жильем отдельных категорий граждан в соответствии с Федеральным законом от 02.08.1995 № 151-ФЗ «Об аварийно-спасательных службах и статусе спасателей». Социальные выплаты предоставлены 2 семьям спасателей	6,7 (КБ)
ГП КК «Комплексное и устойчивое развитие Краснодарского края в сфере строительства и архитектуры»	
Субсидии ППК «Фонд защиты прав граждан – участников долевого строительства» на финансирование мероприятий по завершению строительства объектов незавершенного строительства. Средства направлены на выплату возмещения 1 342 гражданам – участникам долевого строительства 35 объектов; на завершение строительства 23 объектов	1 500,0** (КБ)
ГП КК «Социальная поддержка граждан»	
Предоставление мер социальной поддержки по обеспечению жильем отдельных категорий граждан, установленных федеральными законами от 12.01.1995 № 5-ФЗ «О ветеранах», от 24.11.1995 № 181-ФЗ «О социальной защите инвалидов в Российской Федерации», Указом Президента Российской Федерации от 07.05.2008 № 714 «Об обеспечении жильем ветеранов Великой Отечественной войны 1941 – 1945 годов». Приобрели жилые помещения в собственность 27 граждан из числа ветеранов Великой Отечественной войны, членов семей погибших (умерших) инвалидов и участников Великой Отечественной войны; 5 граждан из числа инвалидов и ветеранов боевых действий, членов семей погибших (умерших) инвалидов и ветеранов боевых действий; 33 гражданина из числа инвалидов и семей, имеющих детей-инвалидов	97,2 (ФБ)

Обозначения: ФБ – средства федерального бюджета; КБ – средства краевого бюджета; МБ – средства местных бюджетов.

**С учетом средств, предоставленных в предыдущие периоды в целях финансирования мероприятий, предусмотренных частью 2 статьи 131 Федерального закона от 29.07.2017 № 218-ФЗ «О публично-правовой компании по защите прав граждан – участников долевого строительства при несостоятельности (банкротстве) застройщиков и о внесении изменений в отдельные законодательные акты Российской Федерации».

РАЗВИТИЕ АГРОПРОМЫШЛЕННОГО КОМПЛЕКСА (АПК)

• ДИНАМИКА РАСХОДОВ



• СТРУКТУРА РАСХОДОВ



МЕРОПРИЯТИЯ ГП КК «РАЗВИТИЕ СЕЛЬСКОГО ХОЗЯЙСТВА И РЕГУЛИРОВАНИЕ РЫНКОВ СЕЛЬСКОХОЗЯЙСТВЕННОЙ ПРОДУКЦИИ, СЫРЬЯ И ПРОДОВОЛЬСТВИЯ»

10 141,1 млн руб., в том числе средства ФБ – 6 335,3 млн руб.

Развитие отраслей агропромышленного комплекса – 7 010,5 млн руб. (ФБ – 5 087,4 млн руб.)

> поддержка отдельных подотраслей растениеводства и животноводства – **2 092,9 млн руб.** (ФБ – 1 415,2 млн руб.). Получателями поддержки приобретено 4,6 тыс. голов племенного молодняка сельскохозяйственных животных; реализовано 964,1 тыс. тонн молока; засеяно 238,5 тыс. га зерновыми, зернобобовыми, масличными и кормовыми культурами; собрано 32,3 тыс. тонн картофеля и 89,8 тыс. тонн овощей открытого грунта; засеяно элитными семенами 4,8 % от общей площади посевов; застраховано 5,3 % от общей посевной (посадочной) площади и 3,6 % от общего поголовья сельскохозяйственных животных; субъектам АПК возмещены затраты на содержание 49,0 тыс. голов племенного маточного поголовья сельскохозяйственных животных, 12,5 тыс. голов маточного товарного поголовья КРС специализированных мясных пород и 14,6 тыс. голов маточного товарного поголовья овец и коз

> стимулирование развития приоритетных подотраслей АПК и развитие малых форм хозяйствования – **1 768,3 млн руб.** (ФБ – 1 343,9 млн руб.). Площадь закладки многолетних насаждений составила 1,5 тыс. га; площадь виноградных насаждений в плодоносящем возрасте – 10,46 тыс. га; площадь закладки виноградников – 1,45 тыс. га; получателями поддержки собрано 893,5 тыс. тонн зерновых и зернобобовых культур; обеспечен прирост производства 57,5 тыс. тонн овощей открытого грунта

> поддержка производства зерновых культур – **1 023,4 млн руб.** (ФБ – 1 020,4 млн руб.). Получателями поддержки реализовано 4,6 млн тонн зерновых культур собственного производства

> поддержка пищевой промышленности – **865,2 млн руб.** (ФБ – 861,0 млн руб.). Возмещены затраты: на закупку продовольственной пшеницы производителям 81,3 тыс. тонн муки; на реализацию произведенных и реализованных 48,5 тыс. тонн хлеба и хлебобулочных изделий предприятиям хлебопекарной промышленности; на производство и реализацию в организации розничной торговли производителям 4,0 млн литров рафинированного бутилированного масла подсолнечного и 121,0 тыс. тонн сахара белого

> поддержка племенного животноводства и молочно-мясного направления КРС – **578,8 млн руб.** (ФБ – 446,9 млн руб.). Прирост численности коров составил 900 голов; приобретено 294 головы племенного молодняка КРС по импорту

> поддержка сельскохозяйственного производства – **339,3 млн руб.** Предоставлены субсидии гражданам, ведущим личное подсобное хозяйство, КФХ, индивидуальным предпринимателям

> поддержка сельскохозяйственных потребительских кооперативов – **55,0 млн руб.** Предоставлены гранты на развитие материально-технической базы 2 начинающим СПК

> прочие виды поддержки – **287,6 млн руб.**

Создание системы поддержки фермеров и развитие сельской кооперации – 57,2 млн руб. (ФБ – 40,9 млн руб.)

> предоставлены гранты 13 КФХ на реализацию «Агростартапа»; возмещена часть затрат на развитие материально-технической базы 4 СПК

Обеспечение эпизоотического, ветеринарно-санитарного благополучия в Краснодарском крае и развитие государственной ветеринарной службы Краснодарского края – 1 035,4 млн руб.

> содержание 54 государственных учреждений ветеринарии Краснодарского края; приобретение 5 тонн препаратов для проведения противозооотических мероприятий; проведение 54,9 тыс. лабораторных исследований; отлов и содержание 2 828 животных без владельцев; приобретение 59 единиц лабораторного оборудования

Комплексное развитие сельских территорий – 618,1 млн руб. (ФБ – 424,8 млн руб.)

> благоустройство сельских территорий; обеспечение современного облика сельских территорий – **559,3 млн руб.** (ФБ – 391,1 млн руб.). Реализован 241 проект по благоустройству и 2 проекта комплексного развития сельских территорий; разработаны 3 комплекта проектной документации на строительство объектов социальной и инженерной инфраструктуры; приобретено 14 единиц медицинского оборудования для отделений скорой медицинской помощи, в том числе 2 передвижных мобильных диагностических комплекса и 7 автомобилей скорой помощи

> развитие жилищного строительства на сельских территориях и повышение уровня благоустройства домовладений – **58,8 млн руб.** (ФБ – 33,7 млн руб.). Объем завершенного строительством (приобретения) жилья для граждан, проживающих на сельских территориях, составил 430 м²; обустроена инженерной инфраструктурой и благоустроена под компактную жилищную застройку 1 площадка

Стимулирование инвестиционной деятельности в агропромышленном комплексе – 706,4 млн руб. (ФБ – 670,6 млн руб.)

> возмещение субъектам АПК части затрат на уплату процентов по инвестиционным кредитам (займам) – **171,2 млн руб.** (ФБ – 135,8 млн руб.). Объем ссудной задолженности по субсидируемым кредитам составил 2,2 млрд руб.

> компенсация субъектам АПК прямых понесенных затрат на создание и (или) модернизацию объектов АПК – **535,2 млн руб.** (ФБ – 534,8 млн руб.). Обеспечен ввод 54,4 тыс. тонн мощностей по хранению плодов

Развитие мелиорации сельскохозяйственных земель в Краснодарском крае – 144,2 млн руб. (ФБ – 111,5 млн руб.)

> получателями поддержки за счет проведения гидромелиоративных мероприятий обеспечен ввод в эксплуатацию 2,8 тыс. га мелиорируемых земель и 1,6 тыс. га мелиорируемых земель для выращивания экспортно ориентированной сельскохозяйственной продукции

Отдельные мероприятия государственной программы – 569,3 млн руб. (ФБ – 0,1 млн руб.)

> развитие рыбохозяйственного комплекса Краснодарского края; осуществление руководства и управления в сфере установленных функций; обеспечение деятельности государственных учреждений; организация и проведение конкурсов профессионального мастерства среди работников АПК с материальным стимулированием победителей и прочие расходы

ЛЕСНОЕ И ВОДНОЕ ХОЗЯЙСТВО, ОХРАНА ОКРУЖАЮЩЕЙ СРЕДЫ

МЕРОПРИЯТИЯ ГП КК «ОХРАНА ОКРУЖАЮЩЕЙ СРЕДЫ, ВОСПРОИЗВОДСТВО И ИСПОЛЬЗОВАНИЕ ПРИРОДНЫХ РЕСУРСОВ, РАЗВИТИЕ ЛЕСНОГО ХОЗЯЙСТВА»

1 793,8 млн руб., в том числе средства ФБ – 410,5 млн руб.

Развитие водохозяйственного комплекса – 771,4 млн руб. (ФБ – 195,0 млн руб.)

- > Обеспечена безопасность 13 гидротехнических сооружений, предназначенных для защиты от наводнений
- > Установлено 1 944,28 км границ водоохраных зон
- > Расчищено 9,37 км участков русел рек
- > Выполнены мероприятия по мониторингу объекта «Инженерная защита территории Имеретинской низменности»

Охрана окружающей среды и обеспечение экологической безопасности – 169,1 млн руб.

- > Образована 21 особо охраняемая природная территория регионального значения (ООПТ): 18 памятников природы, 2 прибрежных природных комплекса, государственный природный заказник
- > Проведен мониторинг 70 видов растений и животных, подготовлен 1 проект по восстановлению популяций таксонов животных, растений и грибов, занесенных в Красную книгу Краснодарского края
- > Проведено 11,6 тыс. рейдов наземного и 10 рейдов водного патрулирования ООПТ; изготовлено и установлено 90 информационных стендов и аншлагов на территории ООПТ
- > На территории природного орнитологического парка: проведено 255 рейдов наземного патрулирования (на 14 кластерах общей площадью 298,59 га); на 5 кластерах осуществлялось содержание территории в границах рекреационных и демонстрационных зон, выполнены необходимые хозяйственные мероприятия; для зимующих, мигрирующих и гнездящихся птиц проведена выкладка 3,6 тонн кормов; осуществлен учет орнитофауны на 192 точках наблюдения
- > Обеспечено сохранение и восстановление генетического фонда 12 743 особей осетровых рыб; выращены в питомнике и выпущены в естественную среду обитания 7 416 особей осетровых видов рыб

- Леса Кубани – 385,6 млн руб. (ФБ – 186,8 млн руб.)
- > Проведено проектирование и межевание границ 44 земельных (лесных) участков на землях лесного фонда
- > Осуществлен уход за противопожарными минерализованными полосами на 3 272,7 км; создано 10 км лесных дорог, предназначенных для охраны лесов от пожаров; изготовлено 20 аншлагов; благоустроено 12 зон отдыха граждан, пребывающих в лесах; установлено 23 шлагбаума
- > Обеспечена работа специализированной диспетчерской службы (8 760 часов); проведен мониторинг пожарной опасности в лесах (1 265,6 тыс. га); проведены мероприятия по тушению 35 лесных пожаров на площади 238,9 га
- > Приобретены 22 единицы лесопожарной техники; 63 единицы лесопожарного оборудования
- > Проведены: мероприятия по отводу и таксации лесосек, отбору и отметке деревьев, подлежащих рубке, по охране, защите и воспроизводству лесов (1 729,74 га); агроуходы механизированные (494 га) и дополнение лесных культур (33,46 га); собрано и обработано 28,8 кг семян дуба; приобретены: борона дисковая, трактор «Беларусь», косилка роторная

Охрана и рациональное использование животного мира и развитие охотничьего хозяйства – 105,5 млн руб. (ФБ – 0,6 млн руб.)

- > Проведено 480 патрульных мероприятий на территории общедоступных охотничьих угодий и государственных природных зоологических заказников
- > Охвачено мониторингом и учетом в качестве компонентов биологического разнообразия 300 видов объектов животного мира; обеспечено содержание и сохранение 98 особей маточного поголовья и 67 особей молодняка лани европейской, выпущена в государственные природные (зоологические) заказники 51 особь; выращено 7 110 особей северо-кавказского подвиды фазана, выпущено в общедоступные охотничьи угодья 5 400 особей

Прочие расходы – 362,2 млн руб. (ФБ – 28,1 млн руб.)

- > Осуществление руководства и управления в сфере установленных функций

БЕЗОПАСНОСТЬ И ПРАВООХРАНИТЕЛЬНАЯ ДЕЯТЕЛЬНОСТЬ

МЕРОПРИЯТИЯ ГП КК «ОБЕСПЕЧЕНИЕ БЕЗОПАСНОСТИ НАСЕЛЕНИЯ»

3 447,9 млн руб.

Мероприятия по предупреждению и ликвидации чрезвычайных ситуаций, стихийных бедствий и их последствий в Краснодарском крае – 1 026,2 млн руб.

- > обеспечение функций министерства гражданской обороны и чрезвычайных ситуаций Краснодарского края; обеспечение деятельности ГКУ КК «Краснодарская краевая аварийно-спасательная служба «Кубань-СПАС», ГКУ КК «Управление по обеспечению пожарной безопасности, предупреждению и ликвидации чрезвычайных ситуаций и гражданской обороне», ГКУ КК «Учебно-методический центр по гражданской обороне и чрезвычайным ситуациям Краснодарского края», ГКУ КК «Территориальный центр мониторинга и прогнозирования чрезвычайных ситуаций природного и техногенного характера» – 970,6 млн руб.
- > финансовое обеспечение расходных обязательств муниципальных образований Краснодарского края по участию в предупреждении и ликвидации чрезвычайных ситуаций – 46,3 млн руб.
- > подготовка населения и организаций к действиям в чрезвычайной ситуации в мирное и военное время – 9,3 млн руб.

Система комплексного обеспечения безопасности жизнедеятельности Краснодарского края – 1 264,8 млн руб.

- > обеспечение функционирования 1 704 аппаратно-программных комплексов видеоконтроля и видеофиксации (АПК); модернизация 22 АПК; обеспечение функционирования системы обеспечения вызова экстренных оперативных служб по единому номеру «112» в Краснодарском крае – 775,3 млн руб.
- > обеспечение деятельности ГКУ КК «Безопасный регион» – 489,5 млн руб.

Пожарная безопасность в Краснодарском крае – 807,0 млн руб.

- > обеспечение деятельности 38 подразделений противопожарной службы Краснодарского края – 506,8 млн руб.
- > развитие материально-технической базы противопожарных подразделений и их оснащение новыми средствами спасения и пожаротушения, обнаружения пожаров и оповещения населения Краснодарского края; реализация мероприятий по совершенствованию противопожарной защиты социальных объектов – 294,2 млн руб.
- > проектирование и строительство быстровозводимых зданий пожарных депо – 6,0 млн руб.

Снижение рисков и смягчение последствий чрезвычайных ситуаций природного и техногенного характера в Краснодарском крае – 101,5 млн руб.

- > модернизация региональной автоматизированной системы централизованного оповещения населения в муниципальных образованиях Краснодарского края – 99,5 млн руб.
- > техническое обслуживание регионального центра сбора и обработки данных автоматизированной системы оперативного контроля и мониторинга паводковой ситуации Краснодарского края – 2,0 млн руб.

Профилактика терроризма в Краснодарском крае – 213,6 млн руб.

- > выполнение отдельными государственными учреждениями социальной сферы Краснодарского края комплекса антитеррористических мероприятий – 189,3 млн руб.
- > финансирование расходных обязательств муниципальных образований Краснодарского края по участию в профилактике терроризма в части обеспечения инженерно-технической защищенности муниципальных образовательных организаций – 24,3 млн руб.

Укрепление правопорядка, профилактика правонарушений, усиление борьбы с преступностью в Краснодарском крае – 28,3 млн руб.

- > реализация мероприятий, направленных на обеспечение общественной безопасности, укрепление правопорядка и профилактику правонарушений

Повышение безопасности дорожного движения в Краснодарском крае – 6,1 млн руб.

- > приобретение 30 мобильных автогородков, 4 131 свето-возвращающих приспособления; оснащение 41 кабинета по безопасности дорожного движения в образовательных организациях 7 муниципальных образований Краснодарского края; осуществление мероприятий по предупреждению детского дорожно-транспортного травматизма на автомобильных дорогах регионального и межмуниципального значения

Противодействие коррупции в Краснодарском крае – 0,4 млн руб.

- > проведение социологического исследования в целях оценки уровня коррупции в Краснодарском крае

ПОДДЕРЖКА МАЛОГО И СРЕДНЕГО ПРЕДПРИНИМАТЕЛЬСТВА (МСП)

По итогам 2021 года количество субъектов МСП на территории Краснодарского края оценивается на уровне 273 629 единиц (по данным Единого реестра субъектов МСП по состоянию на 10 января 2022 г.).

• МЕРЫ ГОСПОДДЕРЖКИ ПРЕДПРИНИМАТЕЛЬСТВА В КРАСНОДАРСКОМ КРАЕ



*Физические лица, не имеющие работодателя и не привлекающие наемных работников, перешедшие на специальный налоговый режим «Налог на профессиональный доход».

РАСХОДЫ НА ПОДДЕРЖКУ МСП** В 2021 ГОДУ 379,3 млн руб., в том числе средства ФБ – 207,3 млн руб.		(млн руб.)
• Субсидии унитарной некоммерческой организации (УНО) «Фонд развития бизнеса Краснодарского края»:		227,2
> на обеспечение деятельности центра «Мой бизнес» в целях развития МСП. Центром оказано более 25 тыс. услуг 12 тыс. субъектам МСП и самозанятым гражданам		160,0 (ФБ – 72,7 КБ – 87,3)
> в целях исполнения обязательств по поручительствам, предоставленным в целях обеспечения исполнения обязательств субъектов МСП, основанных на кредитных договорах, договорах займа, договорах финансовой аренды (лизинга), договорах о предоставлении банковской гарантии и иных договорах, заключенных субъектами МСП не ранее 2018 года. Выдано 284 поручительства на общую сумму 1,8 млрд руб., что позволило субъектам МСП и самозанятым гражданам привлечь кредиты (микрозаймы) в объеме свыше 4,8 млрд руб.		40,2 (ФБ – 38,6 КБ – 1,6)
> на обеспечение деятельности центра сопровождения инвестиционных проектов. Принято на сопровождение 34 инвестиционных проекта с объемом капитальных вложений 12,0 млрд руб.***		12,4 (КБ)
> на организацию и проведение мероприятия для начинающих предпринимателей, физических лиц, заинтересованных в начале осуществления предпринимательской деятельности, в возрасте от 18 до 35 лет включительно, содержащего тестирование, образовательный курс и программу по наставничеству, в целях развития МСП. Реализован пилотный проект «Школа молодого предпринимателя «Бизнес молодых», в котором приняли участие 3 062 человека, из которых по итогам «входного» тестирования, обучения и защиты бизнес-проектов 139 человек прошли этап индивидуального наставничества		12,0 (КБ)
> на обеспечение деятельности коворкинг-центра. Коворкинг-центром «Место Действия» с оборудованными рабочими местами на безвозмездной основе воспользовались 38 субъектов малого предпринимательства***		2,6 (КБ)
• Субсидии Фонду «Центр координации поддержки экспортно-ориентированных субъектов малого и среднего предпринимательства» на обеспечение его деятельности в целях развития МСП. При поддержке Фонда осуществили экспорт товаров (работ, услуг) 75 субъектов МСП; получили поддержку 526 субъектов МСП		99,8 (ФБ – 90,3 КБ – 9,5)
• Субсидии УНО «Фонд развития инноваций Краснодарского края» на обеспечение деятельности в целях развития МСП. Получили поддержку 111 субъектов МСП, являющихся субъектами инновационной деятельности		46,0 (КБ)
• Гранты субъектам МСП, имеющим статус социального предприятия, на реализацию проектов в сфере социального предпринимательства. Гранты предоставлены 12 субъектам МСП		5,9 (ФБ – 5,7 КБ – 0,2)
• Развитие (модернизация), сопровождение (обслуживание) специализированных информационных ресурсов в сети «Интернет» в целях оказания информационной поддержки субъектам МСП на территории Краснодарского края		0,4 (КБ)

Обозначения: ФБ – средства федерального бюджета; КБ – средства краевого бюджета.

**В рамках подпрограммы «Государственная поддержка малого и среднего предпринимательства и стимулирование инновационной деятельности в Краснодарском крае» ГП КК «Социально-экономическое и инновационное развитие Краснодарского края».

***По состоянию на 1 апреля 2022 г.

Справочно. Фондом микрофинансирования субъектов малого и среднего предпринимательства Краснодарского края по итогам 2021 года выдано 1 060 льготных займов субъектам МСП и самозанятым гражданам на общую сумму 2,2 млрд руб. (средства предоставлены из краевого бюджета в предыдущие периоды).

Информация о государственной поддержке МСП в Краснодарском крае размещается на специализированном информационном ресурсе в сети «Интернет» (<http://www.mbkuban.ru/>).

МЕЖБЮДЖЕТНЫЕ ОТНОШЕНИЯ

БЕЗВОЗМЕЗДНЫЕ ПОСТУПЛЕНИЯ

в краевой бюджет (млн руб.)

Федеральный бюджет	87 555
дотации	16 113
субсидии	32 428
субвенции	18 424
иные МБТ	20 590
ГК ЖКХ	599
Бюджеты МО КК	158
Бюджет ПФ РФ	23
Прочие	430

всего поступлений

88 765

млн руб.

КРАЕВОЙ БЮДЖЕТ

всего перечислений

105 006

млн руб.

МЕЖБЮДЖЕТНЫЕ ТРАНСФЕРТЫ из краевого бюджета (млн руб.)

Бюджеты МО КК 98 909

дотации	11 140
субсидии	26 911
субвенции	54 154
иные МБТ	6 704

Бюджет ТФОМС 6 073

Бюджет ПФ РФ 22

Федеральный бюджет 2

Кроме того, бюджетам МО КК предоставлены бюджетные кредиты 926 млн руб., в том числе
 городским округам 500 муниципальных районам 278 поселениям 148

В рамках совершенствования подходов к выравниванию бюджетной обеспеченности МО КК в целях сокращения дифференциации муниципальных образований Краснодарского края по уровню бюджетной обеспеченности внесены изменения в порядок распределения дотаций на выравнивание бюджетной обеспеченности поселений и порядок и методику распределения дотаций на выравнивание бюджетной обеспеченности муниципальных районов (муниципальных округов, городских округов) (Закон Краснодарского края от 07.12.2021 № 4586-КЗ) в части уточнения подходов к расчету налогового потенциала городского поселения, сельского поселения, муниципального района (муниципального округа, городского округа).

В целях повышения заинтересованности муниципальных образований в привлечении инвестиций, улучшения инвестиционного и предпринимательского климата, содействия реализации инвестиционных проектов в отдельных отраслях экономики разработан механизм поощрения муниципальных

образований Краснодарского края, утверждены правила предоставления и методика распределения дотаций за достижение наилучших результатов по реализации на территориях МО КК инвестиционных проектов (постановление главы администрации (губернатора) Краснодарского края от 30.03.2021 № 169). Бюджетам 20 МО КК из краевого бюджета предоставлены дотации за достижение наилучших результатов по реализации инвестиционных проектов в сумме 50,0 млн руб.

За счет замены части дотации на выравнивание бюджетной обеспеченности муниципальных районов (городских округов) дополнительными нормативами отчислений в бюджеты муниципальных районов (городских округов) от налога на доходы физических лиц в доходы местных бюджетов дополнительно поступило 972,7 млн руб. (плановый размер части дотации, заменяемой дополнительными нормативами отчислений, – 5 967,2 млн руб., фактические поступления за счет дополнительных нормативов отчислений – 6 939,9 млн руб.).

ОБЪЕМ МЕЖБЮДЖЕТНЫХ ТРАНСФЕРТОВ, ПРЕДОСТАВЛЕННЫХ ДРУГИМ БЮДЖЕТАМ РОССИЙСКОЙ ФЕДЕРАЦИИ (ПО РАЗДЕЛАМ КЛАССИФИКАЦИИ РАСХОДОВ БЮДЖЕТА)

(млн руб.)

№ п/п	Наименование раздела	Сводная бюджетная роспись на 2021 год	Исполнено за 2021 год	% исполнения
Межбюджетные трансферты всего		109 285	105 006	96,1
1	Общегосударственные вопросы	119	80	67,0
2	Национальная оборона	121	112	92,8
3	Национальная безопасность и правоохранительная деятельность	139	74	53,0
4	Национальная экономика	11 657	10 755	92,3
5	Жилищно-коммунальное хозяйство	5 857	4 862	83,0
6	Образование	62 425	61 210	98,1
7	Культура, кинематография	449	449	100,0
8	Здравоохранение	6 554	6 478	98,9
9	Социальная политика	8 122	7 767	95,6
10	Физическая культура и спорт	1 593	1 005	63,1
11	Межбюджетные трансферты общего характера	12 249	12 214	99,7

ОБЪЕМ МЕЖБЮДЖЕТНЫХ ТРАНСФЕРТОВ, ПРЕДОСТАВЛЕННЫХ ДРУГИМ БЮДЖЕТАМ РОССИЙСКОЙ ФЕДЕРАЦИИ (В РАМКАХ ГОСУДАРСТВЕННЫХ ПРОГРАММ КРАСНОДАРСКОГО КРАЯ И НЕПРОГРАММНЫХ НАПРАВЛЕНИЙ ДЕЯТЕЛЬНОСТИ)

(млн руб.)

№ п/п	Наименование показателя/наименование государственной программы Краснодарского края	Всего	в том числе				
			дотации	субсидии	субвенции	иные МБТ	МБТ фондам
Межбюджетные трансферты всего		105 006	11 140	26 911	54 156	6 704	6 095
Межбюджетные трансферты в рамках ГП КК		96 751	11 033	26 181	53 944	5 571	22
1	Развитие здравоохранения	405	-	-	405	-	-
2	Развитие образования	53 169	-	4 668	46 401	2 100	-
3	Социальная поддержка граждан	4 140	-	-	4 140	-	-
4	Доступная среда	12	-	12	-	-	-
5	Дети Кубани	2 575	-	40	2 535	-	-
6	Комплексное и устойчивое развитие Краснодарского края в сфере строительства и архитектуры	2 396	-	2 396	-	-	-
7	Содействие занятости населения	22	-	-	-	-	22
8	Обеспечение безопасности населения	75	-	29	-	46	-
9	Развитие культуры	459	-	415	15	29	-
10	Развитие физической культуры и спорта	822	-	808	14	-	-
11	Развитие жилищно-коммунального хозяйства	1 583	-	1 552	31	-	-
12	Социально-экономическое и инновационное развитие Краснодарского края	7 884	-	7 884	-	-	-
13	Региональная политика и развитие гражданского общества	380	353	27	-	-	-
14	Развитие санаторно-курортного и туристского комплекса	371	-	371	-	-	-
15	Развитие сельского хозяйства и регулирование рынков сельскохозяйственной продукции, сырья и продовольствия	943	-	540	403	-	-
16	Развитие топливно-энергетического комплекса	442	-	442	-	-	-
17	Управление государственными финансами Краснодарского края	10 680	10 680	-	-	-	-
18	Развитие сети автомобильных дорог Краснодарского края	8 345	-	5 342	-	3 003	-
19	Формирование современной городской среды	2 048	-	1 655	-	393	-
Межбюджетные трансферты в рамках непрограммных расходов		8 255	107	730	212	1 133	6 073

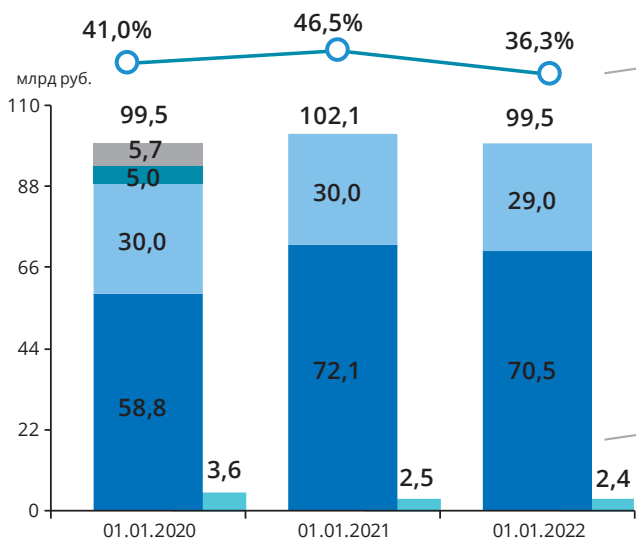
• ОСНОВНЫЕ ПАРАМЕТРЫ ИСПОЛНЕНИЯ БЮДЖЕТОВ МУНИЦИПАЛЬНЫХ ОБРАЗОВАНИЙ КРАСНОДАРСКОГО КРАЯ

(млн руб.)

№ п/п	Наименование муниципального образования Краснодарского края	Доходы всего	В том числе						Расходы всего	Дефицит (-)/профицит (+)	Муниципальный долг на 01.01.2022	Долговая нагрузка, %
			налоговые и неналоговые доходы	безвозмездные поступления	из них							
					дотации	субсидии	субвенции	иные МБТ				
1	город-курорт Анапа	6 608	3 266	3 342	400	889	1 914	139	6 329	+279	-	-
2	город Армавир	4 081	1 745	2 336	331	504	1 406	96	3 889	+192	5	0,4
3	город-курорт Геленджик	4 612	3 156	1 456	154	272	966	64	4 056	+556	-	-
4	город Горячий Ключ	2 212	969	1 243	173	415	604	54	2 217	-5	35	4,7
5	город Краснодар	43 467	22 695	20 772	197	7 806	10 192	2 527	42 958	+509	6 356	28,0
6	город Новороссийск	10 536	5 735	4 801	194	1 689	2 609	284	10 292	+244	2 324	40,5
7	городской округ город-курорт Сочи Краснодарского края	19 467	11 164	8 303	109	3 107	4 141	976	17 141	+2 326	607	5,5
8	Абинский район	2 350	911	1 439	229	146	1 009	60	2 218	+132	-	-
9	Апшеронский район	1 696	574	1 122	221	65	794	47	1 635	+61	10	2,9
10	Белоглинский район	756	270	486	60	55	362	18	730	+26	-	-
11	Белореченский район	2 581	947	1 634	260	165	1 151	65	2 464	+117	-	-
12	Брюховецкий район	1 531	416	1 115	166	271	639	44	1 531	0	54	18,8
13	Выселковский район	1 543	650	893	102	79	677	35	1 516	+27	-	-
14	Гулькевичский район	1 885	637	1 248	212	80	908	55	1 860	+25	-	-
15	Динской район	3 823	1 171	2 652	243	527	1 746	144	3 829	-6	176	18,3
16	Ейский район	2 601	1 012	1 589	200	185	1 158	56	2 489	+112	41	5,0
17	Кавказский район	2 264	849	1 415	181	72	1 105	61	2 148	+116	47	7,1
18	Калининский район	1 187	373	814	158	38	590	27	1 165	+22	-	-
19	Каневской район	2 249	768	1 481	231	120	1 079	50	2 244	+5	8	1,4
20	Кореновский район	2 074	810	1 264	172	305	745	41	2 176	-102	158	24,3
21	Красноармейский район	2 072	770	1 302	210	51	978	63	1 995	+77	-	-
22	Крыловский район	810	296	514	105	36	350	23	778	+32	-	-
23	Крымский район	2 716	960	1 756	260	84	1 273	139	2 741	-25	152	20,1
24	Курганинский район	2 224	688	1 536	250	135	1 063	90	2 145	+79	30	6,2
25	Куцевский район	1 895	589	1 306	217	335	723	35	1 863	+32	25	5,8
26	Лабинский район	1 892	640	1 252	209	96	893	54	1 863	+29	61	13,6
27	Ленинградский район	1 562	516	1 046	216	76	687	71	1 486	+76	-	-
28	Мостовский район	1 705	453	1 252	196	61	819	180	1 675	+30	55	20,5
29	Новокубанский район	2 048	558	1 490	190	250	995	56	2 033	+15	-	-
30	Новопокровский район	1 108	424	684	123	72	461	31	1 038	+70	17	5,5
31	Отраденский район	1 479	472	1 007	203	51	691	59	1 464	+15	-	-
32	Павловский район	1 781	557	1 224	171	162	855	43	1 752	+29	-	-
33	Приморско-Ахтарский район	1 154	396	758	143	82	506	27	1 132	+22	-	-
34	Северский район	2 726	936	1 790	150	363	1 218	67	2 679	+47	31	3,9
35	Славянский район	3 106	1 214	1 892	330	243	1 209	109	3 035	+71	150	15,3
36	Староминский район	1 132	426	706	116	96	472	22	1 135	-3	52	17,6
37	Тбилисский район	1 281	463	818	153	147	490	30	1 269	+12	31	10,2
38	Темрюкский район	2 929	1 502	1 427	86	118	1 175	59	2 825	+104	-	-
39	Тимашевский район	2 278	908	1 370	152	105	1 062	47	2 203	+75	69	9,1
40	Тихорецкий район	2 374	890	1 484	223	91	1 102	68	2 294	+80	68	9,6
41	Туапсинский район	2 942	1 271	1 671	118	333	1 137	93	2 878	+64	34	2,8
42	Успенский район	1 046	310	736	151	47	512	32	1 035	+11	22	11,8
43	Усть-Лабинский район	2 362	829	1 533	198	77	1 179	94	2 241	+121	-	-
44	Щербиновский район	875	292	583	118	29	389	47	871	+4	42	21,0
	Бюджеты 7 городских округов и 37 муниципальных районов всего	163 022	74 475	88 547	8 282	19 928	54 035	6 381	157 317	5 705	10 662	15,8
	Бюджеты 381 городского и сельского поселения всего	27 426	15 531	11 895	3 128	6 985	118	1 539	27 453	-27	786	5,1
	Итого	188 962	90 006	98 956	11 140	26 911	54 154	6 704	183 284	5 678	11 448	13,8

ГОСУДАРСТВЕННЫЙ ДОЛГ

• СТРУКТУРА ГОСУДАРСТВЕННОГО ДОЛГА КРАСНОДАРСКОГО КРАЯ



Долговая нагрузка

Параметры гос. долга Краснодарского края и долговой нагрузки соответствуют требованиям бюджетного законодательства. Объем государственного долга субъекта Российской Федерации не должен превышать утвержденный общий объем доходов бюджета субъекта Российской Федерации без учета утвержденного объема безвозмездных поступлений (статья 107 Бюджетного кодекса Российской Федерации) с учетом особенностей, установленных на 2021 год Федеральным законом от 15.10.2020 № 327-ФЗ

- Бюджетные кредиты
- Государственные ценные бумаги
- Кредиты кредитных организаций
- Государственные гарантии

Расходы на обслуживание гос. долга

Доля расходов на обслуживание гос. долга Краснодарского края в объеме расходов краевого бюджета, за исключением объема расходов, которые осуществляются за счет субвенций, предоставляемых из бюджетов бюджетной системы Российской Федерации, составила 0,7 % (в соответствии со статьей 111 Бюджетного кодекса Российской Федерации указанное соотношение не должно превышать 15 %)

Объем государственного долга Краснодарского края на 1 января 2022 г. составил 99,5 млрд руб. и не превысил верхний предел государственного внутреннего долга Краснодарского края на 1 января 2022 г., утвержденный Законом № 4380-КЗ.

Объем государственного долга Краснодарского края на 1 января 2022 г. по сравнению с первоначально утвержденным Законом № 4380-КЗ верхним пределом государственного долга Краснодарского края на 1 января 2022 г. снижен на 15,4 млрд руб.

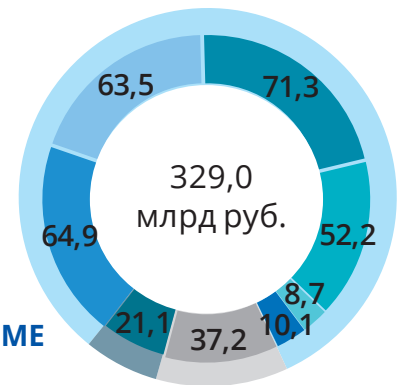
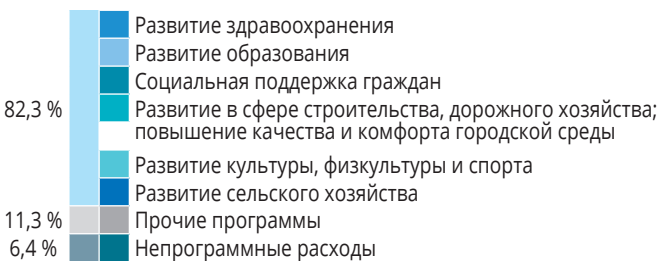
За счет проведенной в 2021 году реструктуризации задолженности по бюджетному кредиту, предоставленному из федераль-

ного бюджета, непривлечения кредитов кредитных организаций экономия по расходам на обслуживание государственного долга Краснодарского края по сравнению с первоначально утвержденным объемом расходов на обслуживание государственного долга Краснодарского края составила 1,3 млрд руб.

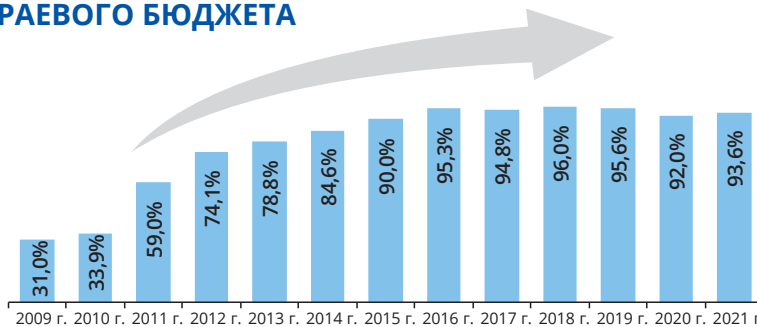
Расходные обязательства по возврату основного долга и уплате процентов по заимствованиям в 2021 году были полностью финансово обеспечены, что позволило осуществить все платежи в срок и в полном объеме.

ГОСУДАРСТВЕННЫЕ ПРОГРАММЫ КРАСНОДАРСКОГО КРАЯ

• РАСХОДЫ КРАЕВОГО БЮДЖЕТА В 2021 ГОДУ В РАМКАХ ГОСУДАРСТВЕННЫХ ПРОГРАММ КРАСНОДАРСКОГО КРАЯ И НЕПРОГРАММНЫХ НАПРАВЛЕНИЙ ДЕЯТЕЛЬНОСТИ




• УДЕЛЬНЫЙ ВЕС ПРОГРАММНЫХ РАСХОДОВ В ОБЩЕМ ОБЪЕМЕ РАСХОДОВ КРАЕВОГО БЮДЖЕТА



• ИСТОЧНИКИ ФИНАНСИРОВАНИЯ МЕРОПРИЯТИЙ ГОСУДАРСТВЕННЫХ ПРОГРАММ КРАСНОДАРСКОГО КРАЯ

Внебюджетные источники (средства юридических и физических лиц) привлечены в рамках реализации ГП КК: «Развитие жилищно-коммунального хозяйства» (999,8 млн руб.); «Развитие физической культуры и спорта» (900,0 млн руб.); «Развитие культуры» (631,8 млн руб.); «Развитие сельского хозяйства и регулирование рынков сельскохозяйственной продукции, сырья и продовольствия» (520,3 млн руб.); «Развитие топливно-энергетического комплекса» (398,7 млн руб.); «Содействие занятости населения» (341,3 млн руб.); «Развитие промышленности Краснодарского края и повышение ее конкурентоспособности» (147,8 млн руб.).



• РАСХОДЫ КРАЕВОГО БЮДЖЕТА В РАМКАХ ГОСУДАРСТВЕННЫХ ПРОГРАММ КРАСНОДАРСКОГО КРАЯ И НЕПРОГРАММНЫХ НАПРАВЛЕНИЙ ДЕЯТЕЛЬНОСТИ

(млн руб.)

№ п/п	Наименование показателя/ наименование государственной программы Краснодарского края	СБР на 2021 год*	Исполнено за 2021 год	% исполнения**	Динамика к 2020 году, %	в т. ч. ФБ, ГК ЖКХ, ПФ РФ***		
						СБР на 2021 год*	исполнено за 2021 год	% исполнения**
Расходы всего		345 962	329 048	95,1	103,0	76 565	71 971	94,0
Расходы в рамках 26 ГП КК		321 086	307 946	95,9	104,8	67 672	64 109	94,7
1	Развитие здравоохранения	67 668	64 941	96,0	105,5	11 692	10 171	87,0
2	Развитие образования	64 120	63 484	99,0	105,1	5 468	5 077	92,8
3	Социальная поддержка граждан	72 993	71 263	97,6	112,2	28 857	28 297	98,1
4	Доступная среда	150	146	96,9	85,7	46	46	100,0
5	Дети Кубани	3 668	3 528	96,2	107,6	337	334	99,2
6	Комплексное и устойчивое развитие Краснодарского края в сфере строительства и архитектуры	3 185	3 084	96,8	125,3	807	807	100,0
7	Содействие занятости населения	2 649	2 603	98,3	36,6	1 776	1 741	98,0
8	Обеспечение безопасности населения	3 659	3 448	94,2	91,4	-	-	-
9	Развитие культуры	3 300	3 294	99,8	97,0	156	156	100,0
10	Охрана окружающей среды, воспроизводство и использование природных ресурсов, развитие лесного хозяйства	1 882	1 794	95,3	109,5	410	410	100,0
11	Развитие физической культуры и спорта	6 014	5 456	90,7	98,8	121	117	96,7
12	Развитие жилищно-коммунального хозяйства	6 637	5 405	81,4	153,1	1 180	811	68,7
13	Социально-экономическое и инновационное развитие Краснодарского края	11 073	9 782	88,3	80,7	1 991	1 856	93,2
14	Региональная политика и развитие гражданского общества	618	603	97,6	82,1	29	29	98,3
15	Казачество Кубани	1 136	1 134	99,8	101,1	-	-	-
16	Формирование условий для духовно-нравственного развития граждан	41	41	97,7	113,3	-	-	-
17	Развитие санаторно-курортного и туристского комплекса	954	571	59,9	78,8	80	80	-
18	Противодействие незаконному обороту наркотиков	12	12	93,6	106,4	-	-	-
19	Информационное общество Кубани	2 197	2 181	99,3	108,9	40	40	100,0
20	Развитие сельского хозяйства и регулирование рынков сельскохозяйственной продукции, сырья и продовольствия	10 330	10 141	98,2	125,2	6 428	6 335	98,6
21	Развитие топливно-энергетического комплекса	1 647	650	39,5	115,9	597	145	24,3
22	Развитие промышленности Краснодарского края и повышение ее конкурентоспособности	1 440	1 440	100,0	152,3	250	250	100,0
23	Управление государственными финансами Краснодарского края	13 045	13 045	100,0	83,7	-	-	-
24	Медиасреда Кубани	574	572	99,7	102,0	-	-	-
25	Развитие сети автомобильных дорог Краснодарского края	39 947	37 280	93,3	112,4	5 619	5 619	100,0
26	Формирование современной городской среды	2 147	2 048	95,4	112,2	1 788	1 788	100,0
Непрограммные расходы		24 876	21 102	84,8	82,4	8 893	7 862	88,4

**Сводная бюджетная роспись краевого бюджета с учетом внесенных в нее изменений.

***В соответствии с проектом закона Краснодарского края «Об исполнении краевого бюджета за 2021 год».

***Средства федерального бюджета (без учета дотаций и иных межбюджетных трансфертов, не имеющих целевого назначения), Государственной корпорации – Фонда содействия реформированию жилищно-коммунального хозяйства, Пенсионного фонда Российской Федерации.

В составе непрограммных расходов – отдельные расходы на государственное управление, бюджетные инвестиции в объекты капитального строительства государственной собственности Краснодарского края, не включенные в государственные программы Краснодарского края, и ряд других расходов.

• ДОСТИЖЕНИЕ ОТДЕЛЬНЫХ ЦЕЛЕВЫХ ПОКАЗАТЕЛЕЙ ГОСУДАРСТВЕННЫХ ПРОГРАММ КРАСНОДАРСКОГО КРАЯ

Наименование ГП КК	Наименование целевого показателя	2020 г. факт	2021 год		
			план	факт	% достижения
ЗДРАВООХРАНЕНИЕ					
Развитие здравоохранения	Доля выездов бригад скорой медицинской помощи со временем доезда до больного менее 20 минут (%)	94,8	90,0	90,9	101,0 %
	Доля граждан, ежегодно проходящих профилактический медицинский осмотр и (или) диспансеризацию, от общего числа населения (%)	*	23,8	40,3	169,3 %
	Доля поликлиник и поликлинических подразделений, участвующих в создании и тиражировании «Новой модели организации оказания медицинской помощи», от общего количества таких организаций (%)	*	48,0	68,9	143,5 %
	Охват неонатальным скринингом (доля новорожденных, обследованных на наследственные заболевания, от общего числа родившихся живыми) (%)	100,0	95,0	99,0	104,2 %
	Охват аудиологическим скринингом (доля детей первого года жизни, обследованных на аудиологический скрининг, от общего числа детей первого года жизни) (%)	98,99	98,8	98,89	100,1 %
	Доля детей, получивших восстановительное лечение в государственных бюджетных учреждениях здравоохранения Краснодарского края (детских санаториях и центрах медицинской реабилитации), от числа детей, лечение которых запланировано в вышеуказанных учреждениях при выполнении государственного задания (%)	99,9	99,6	105,6	106,0 %
ОБРАЗОВАНИЕ					
Развитие образования	Доля обучающихся общеобразовательных организаций, принявших участие в школьном этапе всероссийской олимпиады школьников (%)	73,0	72,0	79,0	109,7 %
	Доля общеобразовательных организаций, оснащенных в целях внедрения цифровой образовательной среды (%)	*	16,5	16,5	100,0 %
	Численность граждан, охваченных деятельностью Центров опережающей профессиональной подготовки (тыс. человек)	*	4,1	39,8	в 9,6 раза
	Доля выпускников образовательных организаций, реализующих программы среднего профессионального образования, занятых по виду деятельности и полученным компетенциям (%)	*	62,4	72,0	115,4 %
	Число молодых граждан, участвующих в мероприятиях, направленных на гражданское и патриотическое воспитание, духовно-нравственное развитие молодежи (тыс. человек)	146,5	146,4	156,2	106,7 %
СОЦИАЛЬНАЯ ПОЛИТИКА					
Социальная поддержка граждан	Доля детей в возрасте от трех до семи лет включительно, в отношении которых произведена ежемесячная денежная выплата, в общей численности детей этого возраста (%)	61,3	61,3	91,8	149,8 %
	Количество выданных технических средств реабилитации (единиц)	8 652	12 600	12 776	101,4 %
	Количество граждан, прошедших обучение в школе по уходу (человек)	7 778	9 722	9 834	101,2 %
Доступная среда	Доля доступных для инвалидов и других маломобильных групп населения приоритетных объектов социальной, транспортной, инженерной инфраструктуры в общем количестве приоритетных объектов в Краснодарском крае (%)	78,9	84,9	84,9	100,0 %
	Доля детей целевой группы, получивших услуги ранней помощи, в общем числе детей Краснодарского края, нуждающихся в получении таких услуг (%)	85,6	90,6	90,6	100,0 %
	Доля семей Краснодарского края, включенных в программы ранней помощи, удовлетворенных качеством услуг ранней помощи (%)	98,5	99,0	99,0	100,0 %
КУЛЬТУРА					
Развитие культуры	Число клубных формирований (единиц)	13 550	13 512	13 631	100,9 %
	Число участников клубных формирований самодеятельного народного творчества на 1 тыс. человек (человек)	24,2	24,1	25,0	102,5 %
Дети Кубани	Число детей, обучающихся в детских школах искусств, детских музыкальных и художественных школах (тыс. человек)	74,8	74,8	76,4	102,1 %
	Число участников детских клубных формирований (в возрасте до 14 лет) (тыс. человек)	162,4	162,5	163,9	100,9 %

Наименование ГП КК	Наименование целевого показателя	2020 г. факт	2021 год		
			план	факт	% достижения
ФИЗИЧЕСКАЯ КУЛЬТУРА И СПОРТ					
Развитие физической культуры и спорта	Уровень обеспеченности населения спортивными сооружениями исходя из единовременной пропускной способности объектов спорта (%)	59,7	59,1	60,7	102,7 %
	Доля лиц с ограниченными возможностями здоровья и инвалидов, систематически занимающихся физической культурой и спортом, в общей численности указанной категории населения, не имеющего противопоказаний для занятий физической культурой и спортом (%)	20,5	25,2	37,1	147,2 %
СЕЛЬСКОЕ ХОЗЯЙСТВО					
Развитие сельского хозяйства и регулирование рынков сельскохозяйственной продукции, сырья и продовольствия	Индекс производства продукции сельского хозяйства в хозяйствах всех категорий (в сопоставимых ценах, % к предыдущему году)	91,4	100,8	112,8	111,9 %
	Рентабельность сельскохозяйственных организаций (с учетом субсидий) (%)	27,6	20,7	31,5	152,2 %
	Численность товарного поголовья коров специализированных мясных пород в сельскохозяйственных организациях, крестьянских (фермерских) хозяйствах, включая индивидуальных предпринимателей (тыс. голов)	12,27	8,55	12,50	146,2 %
	Маточное поголовье овец и коз в сельскохозяйственных предприятиях, крестьянских (фермерских) хозяйствах, включая индивидуальных предпринимателей (тыс. голов)	34,6	31,0	35,0	112,9 %
	Валовый сбор картофеля в сельскохозяйственных организациях, крестьянских (фермерских) хозяйствах, включая индивидуальных предпринимателей (тыс. тонн)	100,0	71,5	127,6	178,5 %
	Общая посевная (посадочная) площадь (тыс. условных га)	6 123,8	6 144,6	6 144,6	100,0 %
	Общее поголовье сельскохозяйственных животных (тыс. условных голов)	880,9	835,9	835,9	100,0 %
СТРОИТЕЛЬСТВО, ЖИЛИЩНО-КОММУНАЛЬНОЕ ХОЗЯЙСТВО, РАЗВИТИЕ ГОРОДСКОЙ СРЕДЫ					
Комплексное и устойчивое развитие Краснодарского края в сфере строительства и архитектуры	Ввод жилья на территории Краснодарского края (тыс. м ² общей площади)	5 124,3	5 124,0	6 283,1	122,6 %
	Доля стандартного жилья в общем объеме жилья, введенного в эксплуатацию на территории Краснодарского края (%)	75,0	21,0	70,0	333,3 %
	Объем работ, выполненных по виду деятельности «Строительство» (млрд руб.)	283,7	263,2	323,5	122,9 %
	Количество предоставленных населению ипотечных жилищных кредитов	54 169	44 000	61 232	139,2 %
	Объем предоставленных ипотечных жилищных кредитов населению (млрд руб.)	117,5	74,5	172,6	231,7 %
Развитие жилищно-коммунального хозяйства	Доля населения, обеспеченного питьевой водой из систем централизованного водоснабжения, в общей численности населения Краснодарского края (%)	96,1	86,0	95,1	110,6 %
	Уровень охвата населения Краснодарского края договорами вывоза твердых коммунальных отходов (%)	77,0	80,8	85,8	106,2 %
Формирование современной городской среды	Доля граждан, принявших участие в решении вопросов развития городской среды, от общего количества граждан в возрасте от 14 лет, проживающих в муниципальных образованиях, на территории которых реализуются проекты по созданию комфортной городской среды (%)	22,4	15,0	23,6	157,3 %
	Количество реализованных мероприятий по благоустройству дворовых территорий (единиц)	5	15	15	100,0 %
ПОДДЕРЖКА ПРЕДПРИНИМАТЕЛЬСТВА					
Социально-экономическое и инновационное развитие Краснодарского края	Коэффициент «рождаемости» субъектов МСП (количество созданных в отчетном периоде малых и средних предприятий на 1 тыс. действующих на дату окончания отчетного периода малых и средних предприятий) (единиц)	141,2	107,1	179,6	167,7 %
	Численность занятых в сфере МСП, включая индивидуальных предпринимателей (тыс. человек)	884,5	823,4	1 009,2	122,6 %
ДРУГИЕ СФЕРЫ					
Информационное общество Кубани	Доля граждан, имеющих доступ к получению государственных и муниципальных услуг по принципу «одного окна» по месту пребывания, в том числе в МФЦ (%)	94,69	90,0	94,16	104,6 %
	Уровень удовлетворенности граждан Российской Федерации качеством предоставления государственных и муниципальных услуг (%)	99,99	95,0	99,99	105,3 %

*Целевой показатель рассчитывается с 2021 года.



Информация о ходе реализации и оценке эффективности государственных программ Краснодарского края за 2021 год размещена на официальных сайтах органов исполнительной власти Краснодарского края в сети Интернет.



Сводный годовой доклад о ходе реализации и оценке эффективности государственных программ Краснодарского края за 2021 год будет размещен на официальном сайте министерства экономики Краснодарского края в сети Интернет не ранее 10.09.2022.

• РАСХОДЫ КРАЕВОГО БЮДЖЕТА НА РЕАЛИЗАЦИЮ МЕРОПРИЯТИЙ НАЦИОНАЛЬНЫХ ПРОЕКТОВ

(млн руб.)

№ п/п	Наименование национального проекта (программы)/наименование федерального проекта/наименование расходов	СБР на 2021 год*	Исполнено за 2021 год**	% исполнения***
Расходы всего		39 880	35 925	90,1
1	Национальный проект «Культура»	106	106	99,8
1.1	Федеральный проект «Культурная среда»	92	92	100,0
	Государственная поддержка отрасли культуры	66	66	100,0
	Создание модельных муниципальных библиотек	26	26	100,0
1.2	Федеральный проект «Творческие люди»	9	9	100,0
	Государственная поддержка отрасли культуры	7	7	100,0
	Организация профессионального образования и дополнительного профессионального образования работников государственных учреждений культуры Краснодарского края	2	2	100,0
1.3	Федеральный проект «Цифровая культура»	5	5	97,1
	Приобретение программного обеспечения и специального оборудования для внедрения платформы мультимедиа-гидов	2	2	94,1
	Создание виртуальных концертных залов	3	3	100,0
2	Национальная программа «Цифровая экономика Российской Федерации»	199	197	99,4
2.1	Федеральный проект «Информационная инфраструктура»	101	99	98,9
	Обеспечение на участках мировых судей формирования и функционирования необходимой информационно-технологической и телекоммуникационной инфраструктуры для организации защищенного межведомственного электронного взаимодействия, приема исковых заявлений, направляемых в электронном виде, и организации участия в заседаниях мировых судов в режиме видео-конференц-связи	42	41	99,4
	Мероприятия ГП КК «Информационное общество Кубани»	59	58	98,5
2.2	Федеральный проект «Информационная безопасность»	32	32	99,8
	Мероприятия ГП КК «Информационное общество Кубани»	32	32	99,8
2.3	Федеральный проект «Цифровое государственное управление»	66	66	100,0
	Мероприятия ГП КК «Информационное общество Кубани»	64	64	100,0
	Обеспечение развития системы межведомственного электронного взаимодействия	2	2	100,0
3	Национальный проект «Образование»	3 827	3 501	91,5
3.1	Федеральный проект «Современная школа»	253	218	86,3
	Создание и обеспечение функционирования центров образования естественно-научной и технологической направленностей в общеобразовательных организациях, расположенных в сельской местности и малых городах	210	176	83,7
	Создание детских технопарков «Кванториум»	21	21	99,5
	Обновление материально-технической базы в организациях, осуществляющих образовательную деятельность исключительно по адаптированным основным общеобразовательным программам	19	18	98,6
	Модернизация инфраструктуры общего образования	2	2	99,9
	Гранты в форме субсидий некоммерческим организациям, не являющимся казенными учреждениями, в целях оказания психолого-педагогической, методической и консультативной помощи гражданам, имеющим детей	1	1	100,0
3.2	Федеральный проект «Современная школа»	3 167	2 880	90,9
	Создание новых мест в общеобразовательных организациях, в том числе расположенных в сельской местности и поселках городского типа	1 154	870	75,4
	Создание новых мест в общеобразовательных организациях в связи с ростом числа обучающихся, вызванным демографическим фактором	2 013	2 010	99,9
3.3	Федеральный проект «Успех каждого ребенка»	21	18	85,5
	Создание в общеобразовательных организациях, расположенных в сельской местности и малых городах, условий для занятий физической культурой и спортом	21	18	85,2
	Реализация мероприятий ГП КК «Развитие образования»	0,5	0,5	100,0
3.4	Федеральный проект «Цифровая образовательная среда»	244	243	99,4
	Обеспечение образовательных организаций материально-технической базой для внедрения цифровой образовательной среды	222	221	99,4
	Создание центров цифрового образования детей	12	12	100,0
	Расходы на обеспечение деятельности (оказание услуг) государственных учреждений	10	10	100,0
3.5	Федеральный проект «Молодые профессионалы (Повышение конкурентоспособности профессионального образования)»	127	127	100,0
	Предоставление грантов в форме субсидий некоммерческим организациям, не являющимся казенными учреждениями, на обновление и модернизацию материально-технической базы профессиональных образовательных организаций	50	50	100,0
	Обновление материально-технической базы профессиональных образовательных организаций Краснодарского края	47	47	99,9
	Обеспечение проведения государственной итоговой аттестации в форме демонстрационного экзамена в организациях, осуществляющих образовательную деятельность по программам среднего профессионального образования	30	30	100,0
3.6	Федеральный проект «Социальная активность»	15	15	98,2
	Реализация мероприятий молодежной политики по ГП КК «Развитие образования»	6	6	96,4
	Реализация практик поддержки добровольчества (волонтерства) по итогам проведения ежегодного Всероссийского конкурса лучших региональных практик поддержки и развития добровольчества (волонтерства) «Регион добрых дел»	5	5	99,5
	Расходы на обеспечение деятельности (оказание услуг) государственных учреждений	4	4	99,8
4	Национальный проект «Жилье и городская среда»	5 823	5 090	87,4
4.1	Федеральный проект «Жилье»	2 012	2 008	99,8
	Стимулирование программ развития жилищного строительства субъектов РФ	2 012	2 008	99,8
4.2	Федеральный проект «Формирование комфортной городской среды»	2 147	2 048	95,4
	Реализация программ формирования современной городской среды	1 682	1 655	98,4
	Создание комфортной городской среды в малых городах и исторических поселениях – победителях Всероссийского конкурса лучших проектов создания комфортной городской среды	465	393	84,4
4.3	Федеральный проект «Обеспечение устойчивого сокращения непригодного для проживания жилищного фонда»	1 383	755	54,6
	Обеспечение мероприятий по переселению граждан из аварийного жилищного фонда, в том числе переселению граждан из аварийного жилищного фонда с учетом необходимости развития малоэтажного жилищного строительства	1 383	755	54,6

№ п/п	Наименование национального проекта (программы)/наименование федерального проекта/наименование расходов	СБР на 2021 год*	Исполнено за 2021 год**	% исполнения***
4.4	Федеральный проект «Чистая вода»	281	279	99,3
	Строительство и реконструкция (модернизация) объектов питьевого водоснабжения	281	279	99,3
5	Национальный проект «Экология»	45	45	100,0
5.1	Федеральный проект «Сохранение лесов»	45	45	100,0
	Оснащение специализированных учреждений органов государственной власти субъектов РФ лесопожарной техникой и оборудованием для проведения комплекса мероприятий по охране лесов от пожаров	41	41	100,0
	Увеличение площади лесовосстановления	2	2	100,0
	Оснащение учреждений, выполняющих мероприятия по воспроизводству лесов, специализированной лесохозяйственной техникой и оборудованием для проведения комплекса мероприятий по лесовосстановлению и лесоразведению	2	2	100,0
	Формирование запаса лесных семян для лесовосстановления	0,03	0,03	100,0
6	Национальный проект «Малое и среднее предпринимательство и поддержка индивидуальной предпринимательской инициативы»	699	697	99,7
6.1	Федеральный проект «Создание благоприятных условий для осуществления деятельности самозанятыми гражданами»	11	11	100,0
	Субсидии унитарной некоммерческой организации (далее – УНО) «Фонд развития бизнеса Краснодарского края» на обеспечение деятельности центра «Мой бизнес» в целях развития МСП	11	11	100,0
6.2	Федеральный проект «Создание условий для легкого старта и комфортного ведения бизнеса»	112	110	98,2
	Субсидии УНО «Фонд развития бизнеса Краснодарского края» на обеспечение деятельности центра «Мой бизнес» в целях развития МСП	92	92	100,0
	Субсидии УНО «Фонд развития бизнеса Краснодарского края» на организацию и проведение мероприятия для начинающих предпринимателей, физических лиц, заинтересованных в начале осуществления предпринимательской деятельности, в возрасте от 18 до 35 лет включительно, содержащего тестирование, образовательный курс и программу по наставничеству	12	12	100,0
	Гранты в форме субсидий субъектам МСП, имеющим статус социального предприятия, на реализацию проектов в сфере социального предпринимательства в целях развития МСП	8	6	74,5
6.3	Федеральный проект «Акселерация субъектов малого и среднего предпринимательства»	576	576	100,0
	Субсидии управляющим компаниям промышленных (промышленных) парков, промышленных технопарков на софинансирование мероприятий по обеспечению льготного доступа субъектов МСП к производственным площадям, направленным на реализацию инвестиционных проектов создания инфраструктуры промышленных (промышленных) парков, промышленных технопарков на территории Краснодарского края	260	260	100,0
	Субсидии Фонду «Центр координации поддержки экспортно-ориентированных субъектов малого и среднего предпринимательства» на обеспечение его деятельности в целях развития МСП	100	100	100,0
	Субсидии УНО «Фонд развития бизнеса Краснодарского края» на обеспечение деятельности центра «Мой бизнес» в целях развития МСП	57	57	100,0
	Гранты крестьянским (фермерским) хозяйствам на реализацию «Агростартап»	47	47	99,5
	Субсидии УНО «Фонд развития инноваций Краснодарского края» на обеспечение ее деятельности в целях развития МСП	46	46	100,0
	Субсидии УНО «Фонд развития бизнеса Краснодарского края» на обеспечение деятельности по предоставлению поручительств субъектам МСП и организациям, образующим инфраструктуру поддержки субъектов МСП	40	40	100,0
	Субсидии УНО «Фонд развития бизнеса Краснодарского края» на обеспечение деятельности центра сопровождения инвестиционных проектов в целях развития МСП	12	12	100,0
	Субсидии сельскохозяйственным потребительским кооперативам на возмещение части затрат на развитие материально-технической базы	11	11	100,0
	Субсидии УНО «Фонд развития бизнеса Краснодарского края» на обеспечение деятельности коворкинг-центра	3	3	100,0
	Реализация прочих мероприятий подпрограммы «Государственная поддержка малого и среднего предпринимательства и стимулирование инновационной деятельности в Краснодарском крае»	0,4	0,4	100,0
7	Национальный проект «Туризм и индустрия гостеприимства»	99	99	100,0
7.1	Федеральный проект «Развитие туристической инфраструктуры»	99	99	100,0
	Государственная поддержка инвестиционных проектов путем софинансирования строительства (реконструкции) объектов обеспечивающей инфраструктуры с длительным сроком окупаемости	99	99	100,0
8	Национальный проект «Производительность труда»	160	160	100,0
8.1	Федеральный проект «Системные меры по повышению производительности труда»	0,4	0,4	100,0
	Содействие расширению практики внедрения технологии бережливого производства в организациях Краснодарского края	0,4	0,4	100,0
8.2	Федеральный проект «Адресная поддержка повышения производительности труда на предприятиях»	160	160	100,0
	Субсидии автономной некоммерческой организации «Центр компетенций в сфере производительности труда Краснодарского края» в целях предоставления информационных, консультационных услуг, способствующих реализации инновационных проектов в сфере повышения производительности труда на территории Краснодарского края	83	83	100,0
	Субсидии субъектам деятельности в сфере промышленности на возмещение части затрат, понесенных на уплату процентов по кредитам, полученным в российских кредитных организациях и в государственной корпорации «Банк развития и внешнеэкономической деятельности» в 2014 – 2021 годах, на пополнение оборотных средств и (или) на финансирование текущей производственной деятельности, направленных на производство промышленной продукции	50	50	100,0
	Субсидии субъектам деятельности в сфере промышленности на возмещение части затрат на реализацию инвестиционных проектов по модернизации и развитию промышленных производств	27	27	100,0
9	Национальный проект «Здравоохранение»	5 719	4 094	71,6
9.1	Федеральный проект «Развитие системы оказания первичной медико-санитарной помощи»	1	1	100,0
	Создание и замена фельдшерских, фельдшерско-акушерских пунктов и врачебных амбулаторий для населенных пунктов с численностью населения от 100 до 2 000 человек	1	1	100,0
	Мероприятия в области здравоохранения	0,0001	0,0001	100,0

№ п/п	Наименование национального проекта (программы)/наименование федерального проекта/наименование расходов	СБР на 2021 год*	Исполнено за 2021 год**	% исполнения***
9.2	Федеральный проект «Борьба с сердечно-сосудистыми заболеваниями»	689	689	100,0
	Обеспечение профилактики развития сердечно-сосудистых заболеваний и сердечно-сосудистых осложнений у пациентов высокого риска, находящихся на диспансерном наблюдении	366	366	100,0
	Оснащение оборудования региональных сосудистых центров и первичных сосудистых отделений	323	323	100,0
9.3	Федеральный проект «Борьба с онкологическими заболеваниями»	748	734	98,2
	Переоснащение медицинских организаций, оказывающих медицинскую помощь больным с онкологическими заболеваниями	748	734	98,2
9.4	Федеральный проект «Развитие детского здравоохранения, включая создание современной инфраструктуры оказания медицинской помощи детям»	3 734	2 123	56,8
	Новое строительство или реконструкция детских больниц (корпусов)	3 092	1 531	49,5
	Закупки лекарственных препаратов, медицинских изделий и медицинского оборудования	642	592	92,3
9.5	Федеральный проект «Обеспечение медицинских организаций системы здравоохранения квалифицированными кадрами»	115	115	100,0
	Расходы на обеспечение деятельности (оказание услуг) государственных учреждений	41	41	100,0
	Строительство, реконструкция и приобретение объектов социального и производственного комплексов, в том числе объектов общегражданского назначения, жилья, инфраструктуры, включая проектные и изыскательские работы	74	74	100,0
9.6	Федеральный проект «Создание единого цифрового контура в здравоохранении на основе единой государственной информационной системы в сфере здравоохранения (ЕГИСЗ)»	432	432	100,0
	Реализация регионального проекта «Создание единого цифрового контура в здравоохранении на основе единой государственной информационной системы в сфере здравоохранения (ЕГИСЗ)»	432	432	100,0
10	Национальный проект «Демография»	13 919	12 681	91,1
10.1	Федеральный проект «Финансовая поддержка семей при рождении детей»	10 743	10 637	99,0
	Ежемесячная выплата в связи с рождением (усыновлением) первого ребенка	6 372	6 341	99,5
	Ежемесячная денежная выплата, назначаемая в случае рождения третьего ребенка или последующих детей до достижения ребенком возраста трех лет	3 638	3 598	98,9
	Краевой материнский (семейный) капитал	733	698	95,2
10.2	Федеральный проект «Содействие занятости»	1 152	1 123	97,5
	Создание дополнительных мест для детей в возрасте от 1,5 до 3 лет в образовательных организациях, осуществляющих образовательную деятельность по образовательным программам дошкольного образования	1 004	977	97,3
	Капитальный ремонт зданий и сооружений муниципальных образовательных организаций, в том числе для размещения детей в возрасте до 3 лет	125	125	100,0
	Повышение эффективности службы занятости	17	15	89,7
	Создание дополнительных мест для детей в возрасте от 1,5 до 3 лет любой направленности в организациях, осуществляющих образовательную деятельность (за исключением государственных, муниципальных), и у индивидуальных предпринимателей, осуществляющих образовательную деятельность по образовательным программам дошкольного образования, в том числе адаптированным, и присмотр и уход за детьми	6	6	100,0
10.3	Федеральный проект «Старшее поколение»	8	1	8,5
	Строительство, реконструкция и приобретение объектов социального и производственного комплексов, в том числе объектов общегражданского назначения, жилья, инфраструктуры, включая проектные и изыскательские работы	7	0,1	1,2
	Проведение вакцинации против пневмококковой инфекции граждан старше трудоспособного возраста из групп риска, проживающих в организациях социального обслуживания	1	1	99,9
10.4	Федеральный проект «Спорт – норма жизни»	2 016	920	45,6
	Создание и модернизация объектов спортивной инфраструктуры региональной собственности (муниципальной собственности) для занятий физической культурой и спортом	1 880	788	41,9
	Государственная поддержка спортивных организаций, осуществляющих подготовку спортивного резерва для спортивных сборных команд, в том числе спортивных сборных команд РФ	47	47	100,0
	Оснащение объектов спортивной инфраструктуры спортивно-технологическим оборудованием	59	55	92,9
	Приобретение спортивного оборудования и инвентаря для приведения организаций спортивной подготовки в нормативное состояние	30	30	100,0
11	Национальный проект «Безопасные качественные дороги»	9 246	9 219	99,7
11.1	Федеральный проект «Региональная и местная дорожная сеть»	8 097	8 073	99,7
	Финансовое обеспечение дорожной деятельности, в том числе за счет средств резервного фонда Правительства Российской Федерации	8 097	8 073	99,7
11.2	Федеральный проект «Общесистемные меры развития дорожного хозяйства»	795	795	100,0
	Установка аппаратно-программных комплексов (камер) фотовидеофиксации нарушения правил дорожного движения на автомобильных дорогах общего пользования регионального или межмуниципального значения	535	535	99,9
	Внедрение интеллектуальных транспортных систем, предусматривающих автоматизацию процессов управления дорожным движением в городских агломерациях, включающих города с населением свыше 300 тысяч человек	260	260	100,0
11.3	Федеральный проект «Безопасность дорожного движения»	354	351	99,5
	Капитальный ремонт и ремонт, содержание автомобильных дорог общего пользования регионального или межмуниципального значения, включая проектно-изыскательские работы	250	249	99,5
	Приобретение автобусов и микроавтобусов для обеспечения подвоза учащихся	85	84	99,4
	Строительство, реконструкция и приобретение объектов социального и производственного комплексов, в том числе объектов общегражданского назначения, жилья, инфраструктуры, включая проектные и изыскательские работы	14	14	100,0
	Осуществление мероприятий по предупреждению детского дорожно-транспортного травматизма	5	4	99,8
12	Национальный проект «Международная кооперация и экспорт»	38	36	93,5
12.1	Федеральный проект «Экспорт продукции агропромышленного комплекса»	38	36	93,5
	Реализация мероприятий в области мелиорации земель сельскохозяйственного назначения	36	36	100,0
	Государственная поддержка производства масличных культур	2	-	-


*Сводная бюджетная роспись краевого бюджета с учетом внесенных в нее изменений.

**С учетом средств федерального бюджета (без учета дотаций и иных межбюджетных трансфертов, не имеющих целевого назначения), Государственной корпорации – Фонда содействия реформированию жилищно-коммунального хозяйства.

***В соответствии с проектом закона Краснодарского края «Об исполнении краевого бюджета за 2021 год».

• ДОСТИЖЕНИЕ ОТДЕЛЬНЫХ ЦЕЛЕВЫХ ПОКАЗАТЕЛЕЙ В РАМКАХ РЕАЛИЗАЦИИ МЕРОПРИЯТИЙ НАЦИОНАЛЬНЫХ ПРОЕКТОВ

Национальный проект	Наименование результата	2020 г. факт	2021 г.		
			план	факт	% достижения
 <p>ЗДРАВООХРАНЕНИЕ НАЦИОНАЛЬНЫЕ ПРОЕКТЫ РОССИИ</p>	Число граждан, воспользовавшихся услугами (сервисами) в Личном кабинете пациента «Мое здоровье» на Едином портале государственных услуг и функций (тыс. человек)	344,0	430,4	1 050,0	244,0 %
	Доля медицинских организаций государственной и муниципальной систем здравоохранения, использующих медицинские информационные системы для организации и оказания медицинской помощи гражданам, обеспечивающих информационное взаимодействие с ЕГИСЗ (%)	90,0	96,0	100,0	104,0 %
	Количество пролеченных иностранных граждан (тыс. человек)	4,96	5,00	7,60	152,0 %
 <p>ОБРАЗОВАНИЕ НАЦИОНАЛЬНЫЕ ПРОЕКТЫ РОССИИ</p>	Количество созданных новых мест в общеобразовательных организациях, нарастающим итогом	3 300	4 900	4 900	100,0 %
	Количество созданных и функционирующих центров образования естественно-научной и технологической направленностей в общеобразовательных организациях, расположенных в сельской местности и малых городах	-	134	134	100,0 %
	Доля детей в возрасте от 5 до 18 лет, охваченных дополнительным образованием (%)	78,0	74,0	76,2	103,0 %
	Количество детей, принявших участие в открытых онлайн-уроках, реализуемых с учетом опыта цикла открытых уроков «Проектория», направленных на раннюю профориентацию (тыс. человек)	-	208,4	371,7	178,4 %
	100% образовательных организаций, государственных (муниципальных) образовательных организаций, реализующих образовательные программы общего образования и/или среднего профессионального образования, подключенных к сети «Интернет», расположенных на территории Краснодарского края обеспеченных Интернет-соединением со скоростью соединения не менее 100 Мб/с – для образовательных организаций, расположенных в городах, 50 Мб/с – для образовательных организаций, расположенных в сельской местности и поселках городского типа, а также гарантированным Интернет-трафиком (%)	50,5	100,0	100,0	100,0 %
	Охват детей деятельностью региональных центров выявления, поддержки и развития способностей и талантов у детей и молодежи, технопарков «Кванториум» и центров «IT-куб» (%)	-	3,00	4,03	134,3 %
 <p>ДЕМОГРАФИЯ НАЦИОНАЛЬНЫЕ ПРОЕКТЫ РОССИИ</p>	Доступность дошкольного образования для детей в возрасте от 1,5 до 3 лет (%)	99,86	92,69	100,00	107,9 %
	Обращаемость в медицинские организации по вопросам здорового образа жизни (тыс. человек)	130,7	187,8	188,1	100,2 %
	Уровень госпитализации на геронтологические койки лиц старше 60 лет на 10 тыс. населения соответствующего возраста (усл. единиц)	33,7	24,4	33,3	136,5 %
	Уровень обеспеченности граждан спортивными сооружениями исходя из единовременной пропускной способности (%)	58,6	59,1	59,8	101,2 %
 <p>КУЛЬТУРА НАЦИОНАЛЬНЫЕ ПРОЕКТЫ РОССИИ</p>	Количество созданных (реконструированных) и капитально отремонтированных объектов организации культуры, нарастающим итогом	32	46	46	100,0 %
	Количество организаций культуры, получивших современное оборудование, нарастающим итогом	36	40	40	100,0 %
	Количество специалистов сферы культуры, прошедших повышение квалификации на базе Центров непрерывного образования и повышения квалификации творческих и управленческих кадров в сфере культуры, нарастающим итогом (человек)	1 399	2 898	2 898	100,0 %
 <p>БЕЗОПАСНЫЕ КАЧЕСТВЕННЫЕ ДОРОГИ НАЦИОНАЛЬНЫЕ ПРОЕКТЫ РОССИИ</p>	Доля автомобильных дорог регионального значения, соответствующих нормативным требованиям (%)	70,04	69,46	69,50	100,1 %
	Доля дорожной сети городских агломераций, находящаяся в нормативном состоянии (%)	67,40	72,00	75,24	104,5 %
	Количество размещенных на автомобильных дорогах федерального, регионального или межмуниципального, местного значения стационарных камер фотовидеофиксации нарушений правил дорожного движения, накопленным итогом (штук)	2 050	2 243	2 275	101,4 %

Национальный проект	Наименование результата	2020 г. факт	2021 г.		
			план	факт	% достижения
 <p>ЖИЛЬЕ И ГОРОДСКАЯ СРЕДА НАЦИОНАЛЬНЫЕ ПРОЕКТЫ РОССИИ</p>	Количество благоустроенных общественных территорий	681	898	898	100,0 %
	Количество городов с благоприятной городской средой	7	9	9	100,0 %
	Количество квадратных метров расселенного непригодного для проживания жилищного фонда, нарастающим итогом (м²)	12 954	15 650	27 124	173,3 %
	Количество граждан, расселенных из непригодного для проживания жилищного фонда, нарастающим итогом (человек)	988	870	2 112	242,8 %
 <p>ЭКОЛОГИЯ НАЦИОНАЛЬНЫЕ ПРОЕКТЫ РОССИИ</p>	Доля населения, охваченного услугой по обращению с твердыми коммунальными отходами (%)	90,0	90,0	93,8	104,2 %
	Отношение площади лесовосстановления и лесоразведения к площади вырубленных и погибших лесных насаждений (%)	125,5	100,0	100,0	100,0 %
 <p>МАЛОЕ И СРЕДНЕЕ ПРЕДПРИНИМАТЕЛЬСТВО НАЦИОНАЛЬНЫЕ ПРОЕКТЫ РОССИИ</p>	Количество самозанятых граждан, зафиксировавших свой статус и применяющих специальный налоговый режим «Налог на профессиональный доход», накопленным итогом (тыс. человек)	19,1	34,5	153,2	443,7 %
	Количество действующих микрозаймов, выданных микрофинансовыми организациями субъектам МСП	1 243	1 053	1 790	170,0 %
	Численность занятых в сфере МСП, включая индивидуальных предпринимателей (тыс. человек)	838,1	823,4	1 009,2	122,6 %
	Количество субъектов МСП, заключивших экспортные контракты по результатам услуг регионального центра поддержки экспорта (единиц)	69	70	75	107,1 %
 <p>ЦИФРОВАЯ ЭКОНОМИКА НАЦИОНАЛЬНЫЕ ПРОЕКТЫ РОССИИ</p>	Количество подготовленных специалистов по образовательным программам в области информационной безопасности (человек)	270	225	329	146,2%
	Стоимостная доля закупаемого и (или) арендуемого исполнительными органами государственной власти субъекта отечественного программного обеспечения (%)	70,0	75,0	83,2	111,0%
	Доля государственных гражданских служащих, ведущих свою деятельность с использованием единой системы электронного документооборота Краснодарского края (%)	72,4	100,0	100,0	100,0 %
	Доля официальных Интернет-ресурсов исполнительных органов государственной власти Краснодарского края на базе единой платформы в контуре региональной мультисервисной сети исполнительных органов государственной власти Краснодарского края (%)	100,0	100,0	100,0	100,0 %
 <p>ПРОИЗВОДИТЕЛЬНОСТЬ ТРУДА НАЦИОНАЛЬНЫЕ ПРОЕКТЫ РОССИИ</p>	Количество предприятий – участников, вовлеченных в национальный проект через получение адресной поддержки, нарастающим итогом (усл. единиц)	82	88	138	156,8 %
	Количество предприятий – участников, внедряющих мероприятия национального проекта под региональным управлением (с РЦК), нарастающим итогом (усл. единиц)	21	47	70	148,9 %
	Количество сотрудников предприятий, прошедших обучение инструментам повышения производительности труда под региональным управлением (с РЦК), нарастающим итогом (человек)	500	528	961	182,0 %
 <p>МЕЖДУНАРОДНАЯ КООПЕРАЦИЯ И ЭКСПОРТ НАЦИОНАЛЬНЫЕ ПРОЕКТЫ РОССИИ</p>	Ввод в эксплуатацию мелиорируемых земель для выращивания экспортно-ориентированной сельскохозяйственной продукции, нарастающим итогом (тыс. га)	8,38	7,90	10,18	128,8 %



С паспортом каждого регионального проекта можно ознакомиться на сайте департамента организации проектной деятельности администрации Краснодарского края в сети Интернет.



С информацией о реализации региональных проектов, обеспечивающих достижение целей, показателей и результатов федеральных проектов, входящих в состав национальных проектов, можно ознакомиться на портале региональных проектов (<https://np.krasnodar.ru/>).

ОСНОВНЫЕ ТЕРМИНЫ И ПОНЯТИЯ

- **Бюджет** – форма образования и расходования денежных средств, предназначенных для финансового обеспечения задач и функций государства и местного самоуправления
- **Бюджетные ассигнования** – предельные объемы денежных средств, предусмотренных в соответствующем финансовом году для исполнения бюджетных обязательств
- **Бюджетная классификация** – группировка доходов, расходов и источников финансирования дефицитов бюджетов бюджетной системы Российской Федерации, используемая для составления и исполнения бюджетов, а также группировка доходов, расходов и источников финансирования дефицитов бюджетов и (или) операций сектора государственного управления, используемая для ведения бюджетного (бухгалтерского) учета, составления бюджетной (бухгалтерской) и иной финансовой отчетности, обеспечивающая сопоставимость показателей бюджетов бюджетной системы Российской Федерации
- **Бюджетные обязательства** – расходные обязательства, подлежащие исполнению в соответствующем финансовом году
- **Бюджетный кредит** – денежные средства, предоставляемые бюджетом другому бюджету бюджетной системы Российской Федерации, юридическому лицу (за исключением государственных (муниципальных) учреждений), иностранному государству, иностранному юридическому лицу на возвратной и возмездной основах
- **Государственная программа** – документ стратегического планирования, содержащий комплекс планируемых мероприятий, взаимосвязанных по задачам, срокам осуществления, исполнителям и ресурсам и обеспечивающих наиболее эффективное достижение целей и решение задач социально-экономического развития
- **Государственный (муниципальный) долг** – обязательства, возникающие из государственных (муниципальных) заимствований, гарантий по обязательствам третьих лиц, другие обязательства в соответствии с видами долговых обязательств, установленными Бюджетным кодексом Российской Федерации, принятые на себя Российской Федерацией, субъектом Российской Федерации или муниципальным образованием
- **Дефицит бюджета** – превышение расходов бюджета над его доходами
- **Долговая нагрузка** – отношение объема государственного долга субъекта Российской Федерации к утвержденному общему объему доходов субъекта Российской Федерации без учета утвержденного объема безвозмездных поступлений
- **Дотации** – межбюджетные трансферты, предоставляемые на безвозмездной и безвозвратной основе без установления направлений их использования
- **Доходы бюджета** – поступающие в бюджет денежные средства, за исключением средств, являющихся в соответствии с Бюджетным кодексом Российской Федерации источниками финансирования дефицита бюджета
- **Источники финансирования дефицита бюджета** – поступления денежных средств в бюджет, направляемые на покрытие разницы, возникающей в результате превышения расходов бюджета над его доходами, и погашение ранее привлеченных долговых обязательств
- **Межбюджетные отношения** – взаимоотношения между публично-правовыми образованиями по вопросам регулирования бюджетных правоотношений, организации и осуществления бюджетного процесса
- **Межбюджетные трансферты** – средства, предоставляемые одним бюджетом бюджетной системы Российской Федерации другому бюджету бюджетной системы Российской Федерации
- **Непрограммная деятельность** – деятельность, осуществляемая субъектом бюджетного планирования в рамках выполнения комплекса мероприятий (направлений расходования бюджетных средств), не включенных в государственные программы
- **Профицит бюджета** – превышение доходов бюджета над его расходами
- **Расходы бюджета** – выплачиваемые из бюджета денежные средства, за исключением средств, являющихся в соответствии с Бюджетным кодексом Российской Федерации источниками финансирования дефицита бюджета
- **Расходные обязательства** – обусловленные законом, иным нормативным правовым актом, договором или соглашением обязанности публично-правового образования (Российской Федерации, субъекта Российской Федерации, муниципального образования) или действующего от его имени казенного учреждения или действующего физического или юридического лицу, иному публично-правовому образованию, субъекту международного права средства из соответствующего бюджета
- **Сбалансированность бюджета** – один из основополагающих принципов формирования и исполнения бюджета, означающий, что объем предусмотренных бюджетом расходов должен соответствовать суммарному объему доходов бюджета и поступлений источников финансирования его дефицита, уменьшенных на суммы выплат из бюджета, связанных с источниками финансирования дефицита бюджета и изменением остатков на счетах по учету средств бюджетов
- **Сводная бюджетная роспись** – документ, который составляется и ведется финансовым органом (органом управления государственным внебюджетным фондом) в соответствии с Бюджетным кодексом Российской Федерации в целях организации исполнения бюджета по расходам бюджета и источникам финансирования дефицита бюджета
- **Субвенции** – межбюджетные трансферты, предоставляемые в целях финансового обеспечения расходов обязательств по переданным полномочиям
- **Субсидии** – межбюджетные трансферты, предоставляемые в целях софинансирования расходных обязательств другому бюджету бюджетной системы; денежные средства юридическим лицам (за исключением государственных (муниципальных) учреждений), индивидуальным предпринимателям, а также физическим лицам – производителям товаров, работ, услуг, предоставляемые на безвозмездной и безвозвратной основе в целях возмещения недополученных доходов и (или) финансового обеспечения (возмещения) затрат в связи с производством (реализацией) товаров, выполнением работ, оказанием услуг

ПОВЫШЕНИЕ КАЧЕСТВА УПРАВЛЕНИЯ РЕГИОНАЛЬНЫМИ ФИНАНСАМИ

Минфин России ежегодно осуществляет мониторинг и оценку качества управления региональными финансами по направлениям: бюджетное планирование; исполнение бюджета; управление государственным долгом; финансовые взаимоотношения с муниципальными образованиями; управление государственной собственностью и оказание государственных услуг; открытость бюджетных данных; выполнение указов Президента Российской Федерации.

По итогам оценки за 2020 год (проведена в 2021 году) Краснодарский край отнесен к группе субъектов Российской Федерации с надлежащим качеством управления региональными финансами

Федеральное государственное бюджетное учреждение «Научно-исследовательский финансовый институт Министерства финансов Российской Федерации» по заказу Минфина России ежегодно проводит мониторинг и составляет рейтинг субъектов Российской Федерации по уровню открытости бюджетных данных.

По итогам 2021 года Краснодарский край занял второе место и отнесен к группе субъектов Российской Федерации с очень высоким уровнем открытости бюджетных данных

ПОВЫШЕНИЕ ФИНАНСОВОЙ И БЮДЖЕТНОЙ ГРАМОТНОСТИ НАСЕЛЕНИЯ

• В рамках ГП КК «Социально-экономическое и инновационное развитие Краснодарского края» реализуется подпрограмма «Финансовое просвещение населения Краснодарского края», координатор – министерство экономики Краснодарского края (<https://economy.krasnodar.ru/>).

• В 2021 году охват населения Краснодарского края информацией о мероприятиях по финансовой грамотности составил 31,5 % от экономически активного населения.

• Проведено 55 публичных мероприятий по вопросам финансовой грамотности, в том числе по вопросам налоговой грамотности, в которых приняли участие 1 529 человек.

• Изготовлено 15 видов информационных брошюр по наиболее актуальным темам финансового просвещения населения общим тиражом 1 250 тыс. экземпляров.

• Размещены 3 вида информационных баннеров, 406 баннеров-самоклеек по вопросам финансовой грамотности, в том числе по вопросам налоговой грамотности.

• Проведены олимпиады по финансовой грамотности, в которых приняли участие 198 учащихся из 12 организаций высшего образования и 21 профессиональной образовательной организации.

• Проведено социологическое исследование уровня финансовой грамотности населения Краснодарского края и доступности финансовых услуг; в опросе приняли участие 8,8 тыс. человек. Уровень финансовой грамотности населения края составил 77 %.

• Проведен третий творческий конкурс по финансовой грамотности «Деньги – не игрушка», в котором приняли участие 358 жителей Краснодарского края в возрасте от 14 до 24 лет

из 36 муниципальных образований Краснодарского края. Определено 8 победителей и 13 лауреатов конкурса.

• Проведен первый Региональный чемпионат по финансовой грамотности среди школьников, в котором приняли участие команды из 41 муниципального образования Краснодарского края.

• В рамках весенней и осенней сессии проекта Банка России «Онлайн-уроки финансовой грамотности» в дистанционном формате проведено 20,3 тыс. мероприятий, в которых приняли участие 432,1 тыс. школьников и студентов.

• Начиная с 2014 года, министерством финансов Краснодарского края ежегодно проводится конкурс проектов по формированию «бюджета для граждан» как этап федерального конкурса. В 2021 году на участие в конкурсе поступило 54 заявки (44 от граждан; 10 от юридических лиц); 43 конкурсных проекта направлены в Финансовый университет при Правительстве Российской Федерации для участия в федеральном конкурсе, 5 из которых признаны победителями.

• Информация о краевом бюджете и бюджетном процессе в Краснодарском крае размещается и поддерживается в актуальном состоянии на сайте министерства финансов Краснодарского края в сети Интернет, в том числе размещаются брошюры (информационные ресурсы), в которых информация о бюджете представляется в доступной для граждан форме («бюджет для граждан»).

• Информация о бюджете в понятной для граждан форме (в виде схем, диаграмм, интерактивной визуализации, в картинках) размещается и поддерживается в актуальном состоянии на портале «Открытый бюджет Краснодарского края».

РАЗВИТИЕ ИНИЦИАТИВНОГО БЮДЖЕТИРОВАНИЯ

• В рамках ГП КК «Региональная политика и развитие гражданского общества» реализуется подпрограмма «Развитие инициативного бюджетирования в Краснодарском крае», координатор – департамент внутренней политики администрации Краснодарского края. Информация о проектах инициативного бюджетирования размещается на информационном ресурсе «Открытое правительство Краснодарского края» (<https://open.krasnodar.ru/initiative/>).

• В 2020 году утвержден порядок проведения краевого конкурса по отбору местных инициатив и порядок предоставления дотации местным бюджетам муниципальных образований Краснодарского края из краевого бюджета на поддержку местных инициатив по итогам краевого конкурса (постановление главы администрации (губернатора) Краснодарского края

от 06.02.2020 № 70). В 2021 году проведен второй краевой конкурс по отбору местных инициатив.

• По итогам краевого конкурса бюджетам 37 муниципальных районов Краснодарского края из краевого бюджета предоставлены дотации на поддержку 117 местных инициатив городских и сельских поселений Краснодарского края в сумме 239,7 млн руб. В результате в населенных пунктах обустроены 30 спортивных и детских площадок, 17 гражданских кладбищ, 10 тротуаров, 28 общественных территорий, 20 парков и скверов, 5 памятников военной истории, 6 сельских стадионов и прочие объекты.



УЧАСТИЕ ГРАЖДАН В ОБСУЖДЕНИИ ГОДОВОГО ОТЧЕТА ОБ ИСПОЛНЕНИИ КРАЕВОГО БЮДЖЕТА

Публичные слушания по годовому отчету об исполнении краевого бюджета за 2021 год назначены на 20 июня 2022 г.

(распоряжение главы администрации (губернатора) Краснодарского края от 20.05.2022 № 177-р)

С какого периода в Краснодарском крае проводятся публичные слушания по краевому бюджету?

Начиная с 2005 года, ежегодно. Порядок проведения публичных слушаний и общественных обсуждений определен Законом Краснодарского края от 30.04.2021 № 4462-КЗ

Срок проведения публичных слушаний по годовому отчету об исполнении краевого бюджета

В период со дня внесения в Законодательное Собрание Краснодарского края (далее – ЗСК) проекта закона об утверждении годового отчета об исполнении краевого бюджета до дня его рассмотрения ЗСК в первом чтении

Информирование населения о проведении публичных слушаний
На официальном сайте администрации Краснодарского края в сети Интернет (<https://admkrain.krasnodar.ru/>) и в СМИ публикуются объявления:

- не позднее чем за 15 дней до даты проведения: тема, перечень вопросов;
- не позднее чем за 7 дней до даты проведения: тема, дата, время и место проведения, порядок проведения и определения результатов; контактные данные оргкомитета, адрес

официального сайта администрации Краснодарского края в сети Интернет, где размещена полная информация о подготовке и проведении слушаний

Участие в публичных слушаниях

Публичные слушания носят открытый характер. Принять участие может любой желающий

Кто может выступить на публичных слушаниях?

Эксперт публичных слушаний – лицо, представившее в оргкомитет в письменной форме предложения и рекомендации по рассматриваемым вопросам не позднее чем за 2 рабочих дня до даты их проведения и принимающее участие в прениях для аргументации своих рекомендаций и предложений

Оформление результатов публичных слушаний

Оформляется итоговый документ публичных слушаний с учетом рекомендаций и предложений экспертов публичных слушаний, который:

- направляется для принятия решения в ЗСК, в администрацию Краснодарского края;
- публикуется в СМИ, на официальном сайте администрации Краснодарского края

Дополнительную информацию о публичных слушаниях по краевому бюджету можно получить в министерстве финансов Краснодарского края по телефону +7(861) 214-57-51



МИНИСТЕРСТВО ФИНАНСОВ КРАСНОДАРСКОГО КРАЯ



Адрес: 350014, г. Краснодар, Красная ул., д. 35

Телефон: +7(861) 253-24-41

Факс: +7(861) 268-37-59

Электронный адрес: minfin@krasnodar.ru

Официальный сайт: minfin.krasnodar.ru

Telegram-канал: t.me/minfinkubani

Портал

«Открытый бюджет Краснодарского края»



График личного приема граждан в министерстве финансов Краснодарского края

Временно исполняющий обязанности
министра финансов
Краснодарского края (Кнышов А.В.)

Первый заместитель министра финансов
Краснодарского края (Кравцов А.Г.)

Заместитель министра финансов
Краснодарского края (Карасулова Н.В.)

Заместитель министра финансов
Краснодарского края (Гостев Д.С.)

Первая среда месяца, с 15-00 до 17-00,
третья среда месяца, с 15-00 до 17-00
г. Краснодар, Красная ул., д. 35, каб. 505

Вторая среда месяца, с 15-00 до 17-00
г. Краснодар, Красная ул., д. 35, каб. 505

Вторая среда месяца, с 15-00 до 17-00
г. Краснодар, Красная ул., д. 35, каб. 550

Четвертая среда месяца, с 15-00 до 17-00
г. Краснодар, Красная ул., д. 35, каб. 543